

## SADRŽAJ

	strana
<b>Zapošljavanje i nezaposlenost na području Kantona Sarajevo – februar /veljača 2010. godine</b>	3
Tabela 1. Stanovništvo, zaposlena lica i registrovana nezaposlena lica u KS	4
<b>Zaposlenost</b>	
Tabela 2. Ukupno – Kanton Sarajevo, općine	5
Tabela 3. Po područjima djelatnosti – Kanton Sarajevo	5
Tabela 3.1. Zaposlenost u F BiH po kantonima	6
Grafikon 1.	6
Grafikon 2.	6
Tabela 3.2. Stanovništvo, zaposlenost i registrovana nezaposlena lica u KS	7
Grafikon 3.	7
Tabela 3.3. Zaposlenost u Kantonu Sarajevo, prema podacima Federalnog zavoda PIO/MIO po područjima i odjeljcima SKD	8
Tabela 3.4. Zaposlenost u Kantonu Sarajevo, prema podacima Federalnog zavoda PIO/MIO, po općinama	9
<b>Posredovanje Javne ustanove</b>	
<b>“Služba za zapošljavanje Kantona Sarajevo” Sarajevo</b>	
Tabela 4. - Kanton Sarajevo, općinski biro - Podnijete prijave o slobodnim radnim mjestima - Realizovane prijave o slobodnim radnim mjestima - Zaposleni sa evidencije nezaposlenih lica - Prestanak radnog odnosa	10
<b>Posredovanje Javne ustanove</b>	
<b>“Služba za zapošljavanje Kantona Sarajevo» Sarajevo</b>	
Tabela 5. Ukupno, učešće žena, indexi - Podnijete prijave o potrebama za radnicima - Realizovane prijave o potrebama za radnicima - Zaposleni sa evidencije nezaposlenih lica - Prestanak radnog odnosa	10
<b>Registrovana nezaposlenost u KS</b>	
Tabela 6. Ukupno Kanton Sarajevo, općinski biro - Nezaposlena lica - Nezaposlena lica koja prvi put traže zaposlenje - Novoprijavljena lica u toku mjeseca	10
Tabela 7. Registrovana nezaposlena lica u Kantonu Sarajevo (općinski biro, pol i kvalifikacija)	11
Grafikon 4.	12
Grafikon 5.	12
Grafikon 6.	12
Grafikon 7.	12
Grafikon 8.	13
Grafikon 9.	13
Grafikon 10.	13

Grafikon 11.	14
Grafikon 12.	14
Grafikon 13.	15
Grafikon 14.	15
Grafikon 15.	16
Grafikon 16.	16
<b>Registrovana nezaposlenost u KS</b>	
Tabela 8. Ukupno, učešće žena, indexi	17
- Nezaposlena lica	
- Nezaposlena lica koja prvi put traže zaposlenje	
- Novoprijavljena nezaposlena lica u toku izvještajnog mjeseca	
Tabela 9. - Kvalifikaciona struktura	17
- Nezaposlena lica	
- Nezaposlena lica koja prvi put traže zaposlenje	
- Novoprijavljena lica u toku izvještajnog mjeseca.	
Grafikon 17.	17
Grafikon 18.	17
<b>Registrovana nezaposlenost u KS</b>	
Tabela 10. Demobilisani vojni obveznici, članovi porodica poginulih boraca, ratni vojni invalidi, ostali invalidi – općinski biro	18
Tabela 11. Demobilisani vojni obveznici, članovi porodica poginulih boraca, ratni vojni invalidi, ostali invalidi - kvalifikaciona i polna struktura	18
Tabela 12. Registrovana nezaposlenost – općinski biro, učešće žena, indexi	19
Tabela 13. Registrovana nezaposlenost i zapošljavanje u KS	19
Tabela 14. Pregled broja izdatih radnih dozvola stranim državljanima i licima bez državljanstva prema kvalifikaciji i polu	19
Tabela 15. Posredovanje u zapošljavanju; KS- učešće žena ,indexi, ponuda radne snage prema evidenciji biroa za zapošljavanje i promjene u evidenciji	20
<b>Socijalna sigurnost nezaposlenih lica</b>	
Tabela 16. Korisnici novčane naknade i zdravstvenog osiguranja	21
Tabela 17. Korisnici novčane naknade i zdravstvenog osiguranja, kvalifikaciona i polna struktura	21
Tabela 18. Pregled broja korisnika prava po osnovu člana 31. dokup staža - PIO/MIO prema kvalifikaciji i polu	21
Grafikon 19.	22
Grafikon 20.	22
Grafikon 21.	23
Grafikon 22.	23
Grafikon 23.	
Izvor podataka i metodološka objašnjenja	24
Adresar	25
Molimo korisnike Biltena da prilikom upotrebe podataka navedu izvor	

## Zapošljavanje i nezaposlenost u Kantonu Sarajevo februar / veljača 2010. godine

### Zaposlenost

Prema podacima Federalnog zavoda za statistiku u januaru/siječnju 2010. godine na području Kantona Sarajevo bilo je zaposleno 119.689 radnika, što je u odnosu na ukupan broj zaposlenih u decembru/prosinocu 2009. godine više za 228 ili 0,19%.

### Posredovanje u zapošljavanju

Sa evidencije Javne ustanove «Služba za zapošljavanje Kantona Sarajevo» Sarajevo u februaru/veljači 2010. godine **zaposleno je 831 lice**: VSS-167, VŠS-26, SSS-283, NSS-2, VKV-11, KV-236, PKV-3 i NKV-103 što je za **85 lica više** u odnosu na prethodni mjesec 2010. godine. Službi je dostavljeno 59 prijava o slobodnim radnim mjestima i potrebama za novim zaposlenicima, što je za 4 prijave manje u odnosu na januar/siječanj 2010. godine. U februaru/veljači 2010. godine na osnovu dostavljenih prijava o slobodnim radnim mjestima i potrebama za novim zaposlenicima, zaposleno je 368 lica, što je za 30 lica više u odnosu na januar/siječanj 2010. godine.

### Odjave sa evidencije nezaposlenih

U februaru/veljači 2010. godine organizacije – poslodavci biroima za zapošljavanje **podnijeli su 226 prijava o prestanku radnog odnosa** po svim osnovama utvrđenim Zakonom o radu ili **13 prijava manje** u odnosu na januar/siječanj 2010. godine. U skladu sa Zakonom o posredovanju u zapošljavanju i socijalnoj sigurnosti nezaposlenih osoba, (zapošljavanje, nejavljanje, penzionisanje, preseljenje) u proteklom mjesecu **brisano je 1.311 lica**, ili 1,96% od ukupnog broja registrovanih nezaposlenih, što je za 97 lica više u odnosu na januar/siječanj 2010. godine.

### Prijave na evidenciju nezaposlenih

Tokom februara/veljače 2010. godine **prijavljeno je na evidenciju** Službe za zapošljavanje Kantona Sarajevo **1.401 lice**, što je u odnosu na januar/siječanj 2010. godine manje za **411**. Od ukupnog broja novoprijavljenih lica, prijavljeno je 1.167 stručnih ili 83,30% i 234 nestručna lica ili 16,70%. Najveći broj prijavljenih nezaposlenih lica u februaru/veljači evidentiran je u Novom Gradu (402 ili 28,69%), Ilidži (223 ili 15,92%), Novom Sarajevu (207 ili 14,78%), Centru (180 ili 12,85%), i Starom Gradu (129 ili 9,20%).

### Nezaposlenost

Krajem februara/veljače 2010. godine u Kantonu Sarajevo na evidenciji Službe **registrovano je 66.987** nezaposlenih lica, što je za **90 lica ili 0,14% više** u odnosu na januar /siječanj 2010. godine. Učešće žena u ukupnom broju nezaposlenih lica iznosi 40.626 ili 60,65%. Posmatrano po općinskim biroima, najveći broj registrovanih nezaposlenih lica evidentiran je u Novom Gradu (18.628 ili 27,80%), Ilidži (10.634 ili 15,88 %), Novom Sarajevu (8.118 ili 12,12%) i Centru (7.320 ili 10,93%). Učešće **stručnih lica** u ukupnom broju nezaposlenih iznosi 43.700 ili 65,24%, od čega sa VSS 4.874 ili 7,28%, VŠS 942 ili 1,41%, SSS 18.719 ili 27,94%, VKV 452 ili 0,67% i KV 18.713 ili 27,94%, a **nestručnih** 23.287 ili 34,76%, od čega NKV 22.347 ili 33,36%, PKV 480 ili 0,72% i NSS 460 ili 0,69.

Broj nezaposlenih lica koja prvi put traže zaposlenje je 28.404 ili 42,40%. od ukupnog broja registrovanih nezaposlenih. Od toga je stručnih lica 16.410 ili 57,77 %, a nestručnih 11.994 ili 42,23%.

Od ukupnog broja registrovanih nezaposlenih lica u navedenom periodu učešće demobilisanih vojnih obveznika iznosi 10.587 ili 15,80%, ratnih vojnih invalida 1.317 ili 1,97%, članova porodica poginulih boraca 1.090 ili 1,63% i ostali invalidi (civilne žrtve rata, kategorizovana omladina...) 999 ili 1,49%.

### Socijalna sigurnost nezaposlenih

**Novčanu naknadu** u skladu sa Zakonom o posredovanju u zapošljavanju i socijalnoj sigurnosti nezaposlenih osoba, u februaru/veljači 2010. godine koristilo je 2.142 lica ili 3,20% od ukupnog broja evidentiranih nezaposlenih. Broj korisnika novčane naknade veći je za 27 lica ili 1,28% u odnosu na prethodni mjesec. U istom mjesecu novčanu naknadu, osim evidentiranih nezaposlenih osoba u Kantonu Sarajevo, koristilo je i 12 lica sa područja općina koje ne pripadaju Kantonu Sarajevo; ostali kantoni- 8 lica, općine sa područja RS – 3 lica i iz Brčko Distrikta 1 lice.

**Zdravstveno osiguranje** u februaru/veljači koristilo je 42.076 nosioca osiguranja ili 62,81% od ukupnog broja evidentiranih nezaposlenih i 23.652 članova njihovih domaćinstava. Broj korisnika prava na zdravstveno osiguranje (nosioca osiguranja) veći je za 206 lica ili 0,49% u odnosu na januar/ siječanj 2010 godine.

**Pravo na uplatu doprinosa za PIO/MIO-** dokup staža na osnovu člana 31. Zakona o posredovanju u zapošljavanju i socijalnoj sigurnosti nezaposlenih osoba, u februaru/veljači koristilo je 73 lica: 6 sa VSS, 3 sa VŠS, 19 sa SSS, 3 lica sa NSS, 4 VKV radnika, 21 KV radnika i 17 NKV radnika.

### Zapošljavanje stranaca

U februaru/veljači 2010. godine Služba je izdala 34 **radne dozvole** stranim državljanima i licima bez državljanstva i to: 20 radnih dozvola za lica sa VSS, 3 za lica sa VŠS, 5 za SSS, 3 radne dozvole za KV radnike, 2 za PK i 1 radna dozvola za NK radnika.

## REGISTROVANA NEZAPOSLENA LICA U KS

Tabela 1.

1	STANOVNIŠTVO (30.06. 2009.) <sup>1</sup>				ZAPOSLENA LICA <sup>1</sup> (31.I. 2010.)	REGISTROVANA NEZAPOSLENA LICA (28.II. 2010.)	% UČEŠĆA REGISTROVANIH NEZAPOSLENIH LICA U BROJU RADNO AKTIVNOG STANOVNIŠTVA (od 15 do 65)
	UKUPNO	Po godinama starosti					
		0 - 14	15 - 65	65 i preko			
2	3	4	5	6	7	8	
CENTAR	70.099	10.364	46.714	13.021	39.138	7.320	15,67
HADŽIĆI	22.636	4.571	15.197	2.868	3.736	5.363	35,29
ILIDŽA	53.600	10.519	35.296	7.785	16.226	10.634	30,13
ILIJAS	18.048	4.282	11.136	2.630	1.968	5.088	45,69
NOVI GRAD	124.035	20.093	85.666	18.276	21.014	18.628	21,74
NOVO SARAJEVO	73.371	10.137	48.596	14.638	23.893	8.118	16,71
STARI GRAD	37.737	5.962	25.460	6.315	9.751	6.426	25,24
VOGOŠĆA	21.595	4.427	14.290	2.878	3.660	4.969	34,77
TRNOVO	2.524	218	1.588	718	303	441	27,77
<b>KANTON SARAJEVO - Ukupno</b>	<b>423.645</b>	<b>70.573</b>	<b>283.943</b>	<b>69.129</b>	<b>119.689</b>	<b>66.987</b>	<b>23,59</b>
FEDERACIJA BIH	2.327.318	420.034	1.579.827	327.457	416.160	358.410	22,69
% UČEŠĆA KS U FBiH	18,20	16,80	17,97	21,11	28,76	18,69	

1/ Podaci Federalnog zavoda za statistiku

## ZAPOSLENOST <sup>1</sup>

### Ukupno Kanton Sarajevo - općine

Tabela 2.

januar / siječanj 2010.

	BROJ ZAPOSLENIH			INDEX	
	XII 2008.	XII 2009.	I 2010.	I 2010.	I 2010.
				XII 2008.	XII 2009.
<b>KS UKUPNO <sup>2</sup></b>	<b>119.881</b>	<b>119.461</b>	<b>119.689</b>	<b>99,84</b>	<b>100,19</b>
Hadžići	3.597	3.772	3.736	103,86	99,05
Ilidža	15.197	15.435	16.226	106,77	105,12
Ilijaš	2.123	2.047	1.968	92,70	96,14
Vogošća	3.350	3.450	3.660	109,25	106,09
Trnovo	284	300	303	106,69	101,00
<b>UKUPNO GRAD</b>	<b>95.330</b>	<b>94.457</b>	<b>93.796</b>	<b>98,39</b>	<b>99,30</b>
Centar	41.096	41.436	39.138	95,24	94,45
Novi Grad	20.352	19.927	21.014	103,25	105,45
Novo Sarajevo	23.338	23.022	23.893	102,38	103,78
Stari Grad	10.544	10.072	9.751	92,48	96,81

1/ Podaci Federalnog zavoda za statistiku

2/ Nisu uključeni zaposleni u vojsci

### Po područjima djelatnosti - Kanton Sarajevo

Tabela 3.

januar / siječanj 2010.

PODRUČJE <sup>1</sup>	BROJ ZAPOSLENIH			INDEX	
	XII 2008.	XII 2009.	I 2010.	I 2010.	I 2010.
				XII 2008.	XII 2009.
<b>KS UKUPNO <sup>2</sup></b>	<b>119.881</b>	<b>119.461</b>	<b>119.689</b>	<b>99,84</b>	<b>100,19</b>
<b>A</b> - Poljoprivreda, lov i šumarstvo	1.337	1.311	1.255	93,87	95,73
<b>B</b> - Ribarstvo	0	0	0	0,00	0,00
<b>C</b> - Rudarstvo	139	131	218	156,83	166,41
<b>D</b> - Prerađivačka industrija	14.293	14.254	14.354	100,43	100,70
<b>E</b> - Snabdijevanje el. energijom, gasom i vodom	3.283	3.110	3.081	93,85	99,07
<b>F</b> - Građevinarstvo	8.551	7.854	7.819	91,44	99,55
<b>G</b> - Trgovina	22.220	22.332	22.579	101,62	101,11
<b>H</b> - Ugostiteljstvo	5.289	5.245	5.300	100,21	101,05
<b>I</b> - Saobraćaj, skladištenje i veze	10.216	10.005	10.064	98,51	100,59
<b>J</b> - Finansijsko posredovanje	5.166	5.137	5.205	100,75	101,32
	<b>70.494</b>	<b>69.379</b>	<b>69.875</b>	<b>99,12</b>	<b>100,71</b>
<b>K</b> - Poslovanje nekretninama iznajmljivanje i poslovne usl.	7.779	7.459	7.659	98,46	102,68
<b>L</b> - Javna uprava i odbrana; obavezno socijalno osiguranje	13.193	13.846	13.903	105,38	100,41
<b>M</b> - Obrazovanje	9.067	9.600	9.091	100,26	94,70
<b>N</b> - Zdravstvena i socijalna zaštita	8.896	9.119	9.108	102,38	99,88
<b>O</b> - Ostale javne, društvene, soc. i lične uslužne djelatnosti	7.536	7.443	7.438	98,70	99,93
<b>P</b> - Privatna domaćinstva sa zaposlenim licima					
<b>Q</b> - Eksteritorijalne org. i tijela	1.311	786	786	59,95	100,00
<b>00</b> -Nerasp.po djelatnostima SKD	1.605	1.829	1.829	113,96	100,00
	<b>49.387</b>	<b>50.082</b>	<b>49.814</b>	<b>100,86</b>	<b>99,46</b>

1/ Prema klasifikaciji djelatnosti

2/ Nisu uključeni zaposleni u vojsci

**ZAPOSLENOST**

U FEDERACIJI BOSNE I HERCEGOVINE PO KANTONIMA

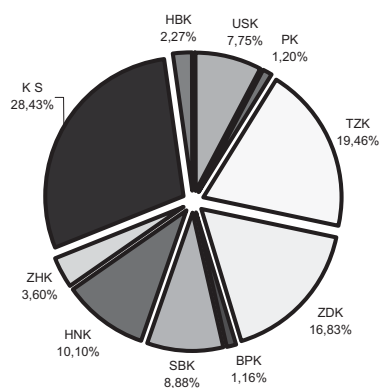
Tabela 3.1.

BROJ ZAPOSLENIH STANJE 31.01. 2010. GODINE											
PODRUČJE <sup>1/2</sup>	USK	PK	TZK	ZDK	BPK	SBK	HNK	ZHK	KS	HBK	FBiH
<b>UKUPNO</b>	<b>32.238</b>	<b>5.000</b>	<b>80.974</b>	<b>70.023</b>	<b>4.835</b>	<b>36.975</b>	<b>42.020</b>	<b>14.966</b>	<b>119.689</b>	<b>9.440</b>	<b>416.160</b>
A - Poljoprivreda, lov i šumarstvo	1.126	114	1.194	1.639	80	1.652	803	227	1.255	1.032	9.122
B - Ribarstvo	52	0	5	1		14	86	30	0		188
C - Rudarstvo	135	6	7.987	4.934	3	1.000	131	151	218	170	14.735
D - Prerađivačka industrija	5.231	777	18.040	21.468	1.698	9.238	5.829	2.578	14.354	1.331	80.544
E - Snadbijevanje el. energijom, gasom i vodom	872	129	2.687	2.259	132	976	2.343	352	3.081	405	13.236
F - Građevinarstvo	2.094	162	4.906	4.478	181	1.517	2.327	1.143	7.819	450	25.077
G - Trgovina	6.632	1.300	13.804	9.521	594	8.425	7.252	5.051	22.579	1.584	76.742
H - Ugostiteljstvo	1.855	246	2.677	1.778	176	1.876	2.116	548	5.300	395	16.967
I - Saobraćaj, skladištenje i veze	1.620	303	5.719	4.663	235	1.300	3.128	561	10.064	503	28.096
J - Finansijsko posredovanje	694	70	1.305	1.016	72	362	1.418	215	5.205	122	10.479
	20.311	3.107	58.324	51.757	3.171	26.360	25.433	10.856	69.875	5.992	275.186
K - Poslovanje nekretnimama, iznajmljivanje i poslovne usl.	809	61	2.290	2.116	72	421	2.090	430	7.659	105	16.053
L - Javna uprava i odbrana; obavezno socijalno osiguranje	3.238	835	5.217	4.417	728	2.815	4.571	1.305	13.903	1.457	38.486
M - Obrazovanje	4.017	480	7.316	6.109	402	3.379	4.020	938	9.091	1.005	36.757
N - Zdravstvena i socijalna zaštita	2.375	374	5.773	3.882	366	2.819	3.300	459	9.108	678	29.134
O - Ostale javne, društvene, soc i lične uslužne djelatnosti	1.071	141	1.857	1.213	96	1.146	2.563	888	7.438	152	16.565
P - Privatna domaćinstva sa zaposlenim licima	0	0	2	0	0		1	3	0	0	6
Q - Eksteritorijalne org. i tijela	0	0	0	4	0	0		0	786	0	790
00 - Neraspoređeno po djel.SKD	417	2	195	525	0	35	42	87	1.829	51	3.183
	11.927	1.893	22.650	18.266	1.664	10.615	16.587	4.110	49.814	3.448	140.974

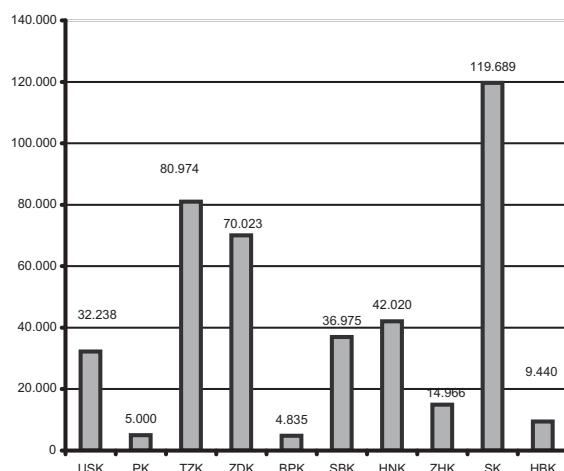
1/Prema klasifikaciji djelatnosti

2/ Nisu uključeni zaposleni u vojsci

**Grafikon 1.**  
ZAPOSLENOST U FBiH  
stanje 31.01. 2010. godine



**Grafikon 2.**  
ZAPOSLENOST U FBiH - stanje 31.01. 2010. godine

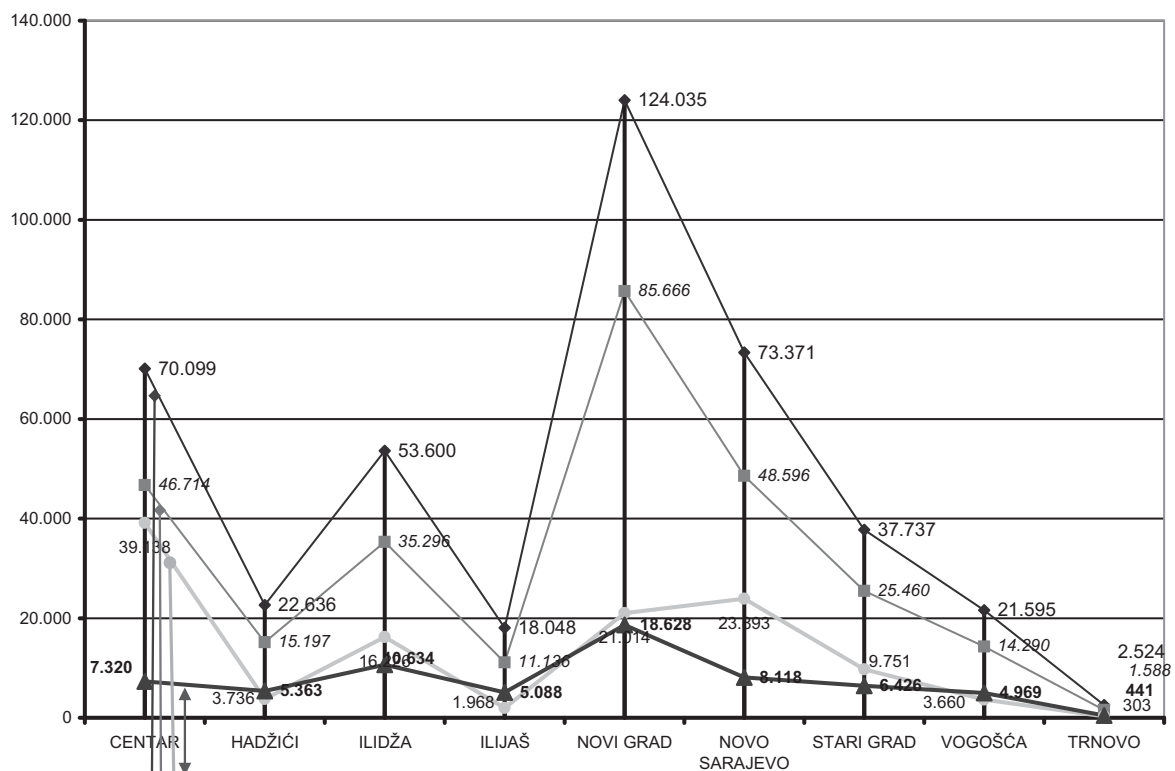


STANOVNIŠTVO, ZAPOSLENOST I REGISTROVANA NEZAPOSLENA LICA U KANTONU SARAJEVO

Tabela 3.2.

	CENTAR	HADŽIĆI	ILIDŽA	ILIJAS	NOVI GRAD	NOVO SARAJEVO	STARI GRAD	VOGOŠĆA	TRNOVO	KANTON SARAJEVO
Broj stanovnika procjena (stanje 30.06. 2009.)	70.099	22.636	53.600	18.048	124.035	73.371	37.737	21.595	2.524	<b>423.645</b>
Radno aktivno stanovništvo (15 - 65)	46.714	15.197	35.296	11.136	85.666	48.596	25.460	14.290	1.588	283.943
Broj zaposlenih (stanje 31. 01. 2010.)	39.138	3.736	16.226	1.968	21.014	23.893	9.751	3.660	303	119.689
Registrovana nezaposlena lica (stanje 28.02. 2010.)	7.320	5.363	10.634	5.088	18.628	8.118	6.426	4.969	441	66.987

Grafikon 3.  
STANOVNIŠTVO, ZAPOSLENOST I REGISTROVANA NEZAPOSLENA LICA U KS



Registrovana nezaposlena lica u KS (stanje 28.02.2010. godine) 66.987

Broj zaposlenih u KS (stanje 31.01. 2010 godine) 119.689

Radno aktivno stanovništvo u KS (15 - 65 godina starosti) 283.943

Broj stanovnika u KS (procjena stanja 30.06.2009 godine) 423.645

ZAPOSLENOST U KANTONU SARAJEVO PREMA PODACIMA FEDERALNOG ZAVODA PIO/MIO PO PODRUČJIMA I ODJELJCIMA SKD

TABELA 3.3.

februar / veljača 2010. godine

	VII 2009	VIII 2009	IX 2009	X 2009	XI 2009	XII 2009	I 2010	II 2010	
<b>A</b>	<b>Poljoprivreda, lov i šumarstvo</b>	<b>1298</b>	<b>1308</b>	<b>1292</b>	<b>1288</b>	<b>1263</b>	<b>1237</b>	<b>1209</b>	<b>1199</b>
	1 Poljoprivreda, lov i odgovarajuće uslužne djelatnosti	739	740	736	738	717	697	687	675
	2 Šumarstvo i šumarske usluge	559	568	556	550	546	540	522	524
<b>B</b>	<b>Ribarstvo</b>	<b>0</b>	<b>0</b>	<b>0</b>	<b>0</b>	<b>0</b>	<b>0</b>	<b>0</b>	<b>0</b>
	5 Ribarstvo, mrijestilište i ribnjaci, usluge u ribarstvu	0	0	0	0	0	0	0	0
<b>C</b>	<b>Rudarstvo</b>	<b>171</b>	<b>171</b>	<b>167</b>	<b>154</b>	<b>145</b>	<b>149</b>	<b>145</b>	<b>143</b>
	10 Vađenje ugljena i treseta	0	0	0	0	0	0	0	0
	13 Vađenje ruda metala	0	0	0	0	0	0	0	0
	14 Vađenje ostalih ruda i kamena	171	171	167	154	145	149	145	143
<b>D</b>	<b>Prerađivačka industrija</b>	<b>15446</b>	<b>15528</b>	<b>15543</b>	<b>15472</b>	<b>15502</b>	<b>15488</b>	<b>15296</b>	<b>15227</b>
	15 Proizvodnja hrane i pića	4433	4449	4451	4462	4458	4462	4429	4423
	16 Proizvodnja duhanskih proizvoda	383	383	384	384	386	386	386	386
	17 Proizvodnja tekstila	386	382	391	389	386	378	375	374
	18 Proizvodnja odjeće, dorada i bojenje krzna	376	376	378	384	383	382	374	376
	19 Prerada kože, izrada galanterije i obuće	325	322	324	327	326	332	332	331
	20 Prerada drveta i proizvodnja proizvoda od drveta, osim namještaja	522	530	526	529	529	550	526	515
	21 Proizvodnja celuloze, papira i proizvoda od papira	33	34	34	33	33	33	33	33
	22 Izdavačka i štamparska djelatnost	1781	1761	1748	1658	1718	1709	1678	1668
	23 Proizvodnja koksa, naftnih derivata i nukl. goriva	0	0	0	0	0	0	0	0
	24 Proizvodnja hemikalija i hemijskih proizvoda	798	800	800	792	794	792	790	780
	25 Proizvodnja proizvoda od gume i plastičnih masa	444	442	438	441	438	438	435	426
	26 Proizvodnja ostalih nemetalnih mineralnih proizvoda	784	790	787	778	765	755	744	731
	27 Proizvodnja metala	353	347	397	415	411	405	397	394
	28 Proizvodnja proizvoda od metala, osim mašina/strojeva	1342	1356	1351	1350	1376	1380	1356	1368
	29 Proizvodnja mašina/strojeva i uređaja d.n.	680	682	677	669	667	666	660	662
	30 Proizvodnja kancelarijskih mašina/strojeva i računara/komputera	248	245	240	239	241	246	244	245
	31 Proizvodnja elektr.mašina/strojeva i aparata.d.n.	325	353	364	379	373	370	373	376
	32 Proizvodnja radio televizijskih i komunikacijskih aparata i opreme	39	39	38	38	38	41	41	41
	33 Proizvodnja medicinskih, preciznih i optičkih instrumenata, satova	264	269	265	262	259	260	256	258
	34 Proizvodnja motornih vozila, prikolica i poluprikolica	424	424	411	426	431	444	434	440
	35 Proizvodnja ostalih prijevoznih sredstava	45	40	37	26	24	25	15	15
	36 Proizvodnja namještaja, prerađivačka industrija.d.n.	1214	1257	1255	1242	1218	1187	1181	1179
	37 Reciklaža	247	247	247	249	248	247	237	206
<b>E</b>	<b>Snabdijevanje električnom energijom, gasom i vodom</b>	<b>3258</b>	<b>3261</b>	<b>3285</b>	<b>3287</b>	<b>3255</b>	<b>3205</b>	<b>3184</b>	<b>3194</b>
	40 Snabdijevanje električnom energijom gasom, parom i toplom vodom	2098	2100	2111	2115	2113	2065	2052	2066
	41 Sakupljanje, prečišćavanje i distribucija vode	1160	1161	1174	1172	1142	1140	1132	1128
<b>F</b>	<b>Građevinarstvo</b>	<b>9660</b>	<b>9645</b>	<b>9441</b>	<b>9310</b>	<b>9170</b>	<b>9024</b>	<b>8759</b>	<b>8578</b>
	45 Građevinarstvo	9660	9645	9441	9310	9170	9024	8759	8578
<b>G</b>	<b>Trgovina; popravak motornih vozila, motocikala te predmeta za vlastitu upotrebu i domaćinstvo</b>	<b>26751</b>	<b>26679</b>	<b>26552</b>	<b>26623</b>	<b>26717</b>	<b>26669</b>	<b>26417</b>	<b>25982</b>
	50 Trgovina motornim vozilima i motociklima, održavanje i popravak; trgovina na malo gorivima	2482	2480	2462	2461	2462	2461	2455	2457
	51 Trgovina na veliko i posred. u trgovini, osim trgovine motornim vozilima	13946	13955	13961	14133	14245	14239	14129	14110
	52 Trgovina na malo, osim trg. motor. vozil. i motoc., popr.	10323	10244	10129	10029	10010	9969	9833	9415
<b>H</b>	<b>Ugostiteljstvo</b>	<b>5419</b>	<b>5426</b>	<b>5373</b>	<b>5320</b>	<b>5287</b>	<b>5263</b>	<b>5222</b>	<b>5226</b>
	55 Ugostiteljstvo	5419	5426	5373	5320	5287	5263	5222	5226
<b>I</b>	<b>Saobraćaj, skladištenje i veze</b>	<b>10794</b>	<b>10793</b>	<b>10754</b>	<b>10763</b>	<b>10737</b>	<b>10723</b>	<b>10661</b>	<b>10686</b>
	60 Kopneni prevoz, cjevovodni transport	5670	5671	5655	5657	5617	5602	5563	5585
	62 Vazdušni saobraćaj	114	115	112	116	117	117	117	117
	63 Prateće i pomoćne djelatnosti u saobraćaju i djelatnost putničkih agencija	1692	1692	1670	1665	1680	1676	1671	1661
	64 Poštanske aktivnosti i telekomunikacije	3318	3315	3317	3325	3323	3328	3310	3323



ZAPOSLENOST U KANTONU SARAJEVO PREMA PODACIMA FEDERALNOG ZAVODA PIO/MIO PO PODRUČJIMA I ODJELJCIMA SKD

TABELA 3.3. Nastavak

		VII 2009	VIII 2009	IX 2009	X 2009	XI 2009	XII 2009	I 2010	II 2010
<b>J</b>	<b>Finansijsko posredovanje</b>	<b>5899</b>	<b>5884</b>	<b>5834</b>	<b>5837</b>	<b>5814</b>	<b>5832</b>	<b>5812</b>	<b>5815</b>
	65 Finansijsko posredovanje, osim osiguranja i penzijskih fondova	4614	4614	4577	4568	4550	4553	4545	4537
	66 Osiguranje i penzijski/mirovinski fondovi, osim obaveznog socijalnog osiguranja	969	959	955	968	967	980	979	993
	67 Pomoćne djelatnosti u finansijskom posredovanju	316	311	302	301	297	299	288	285
<b>K</b>	<b>Poslovanje nekretninama, iznajmljivanje i poslovne usluge</b>	<b>11161</b>	<b>11145</b>	<b>11181</b>	<b>11220</b>	<b>11255</b>	<b>11271</b>	<b>11259</b>	<b>11277</b>
	70 Poslovanje nekretninama	883	896	886	891	889	862	875	868
	71 Iznajmljivanje mašina i opreme, bez rukovaoca; iznajmljivanje predmeta za ličnu upotrebu i domaćinstvo	214	211	215	210	212	210	209	225
	72 Računarske i srodne aktivnosti	1162	1168	1169	1183	1185	1182	1190	1197
	73 Istraživanje i razvoj	538	536	539	544	546	547	548	542
	74 Ostale poslovne djelatnosti	8364	8334	8372	8392	8423	8470	8437	8445
<b>L</b>	<b>Javna uprava i odbrana; obavezno socijalno osiguranje</b>	<b>21316</b>	<b>21311</b>	<b>21311</b>	<b>21347</b>	<b>21345</b>	<b>21364</b>	<b>21101</b>	<b>21343</b>
	75 Javna uprava i odbrana; obavezno socijalno osiguranje	21316	21311	21311	21347	21345	21364	21101	21343
<b>M</b>	<b>Obrazovanje</b>	<b>9527</b>	<b>9298</b>	<b>9634</b>	<b>9741</b>	<b>9789</b>	<b>9824</b>	<b>9728</b>	<b>9811</b>
	80 Obrazovanje	9527	9298	9634	9741	9789	9824	9728	9811
<b>N</b>	<b>Zdravstvena i socijalna zaštita</b>	<b>9727</b>	<b>9761</b>	<b>9721</b>	<b>9699</b>	<b>9697</b>	<b>9684</b>	<b>9680</b>	<b>9747</b>
	85 Zdravstvena i socijalna zaštita	9727	9761	9721	9699	9697	9684	9680	9747
<b>O</b>	<b>Ostale javne, društvene, socijalne i lične uslužne djelatnosti</b>	<b>9790</b>	<b>9812</b>	<b>9773</b>	<b>9771</b>	<b>9661</b>	<b>9753</b>	<b>9666</b>	<b>9679</b>
	90 Uklanjanje otpadnih voda, odvoz smeća i slično	1325	1339	1305	1310	1236	1300	1287	1275
	91 Djelatnost organizacija na bazi učlanjenja, d.n.	2225	2205	2220	2204	2202	2218	2187	2179
	92 Rekreativne, kulturne i sportske djelatnosti	4004	4004	3998	3989	3971	3989	3970	3987
	93 Ostale uslužne djelatnosti	2236	2264	2250	2268	2252	2246	2222	2238
<b>P</b>	<b>Privatna domaćinstva sa zaposlenim osobama</b>	<b>4</b>	<b>4</b>	<b>4</b>	<b>4</b>	<b>4</b>	<b>4</b>	<b>4</b>	<b>4</b>
	95 Privatna domaćinstva sa zaposlenim osobama	4	4	4	4	4	4	4	4
<b>Q</b>	<b>Eksteritorijalne organizacije i tijela</b>	<b>1811</b>	<b>1795</b>	<b>1791</b>	<b>1834</b>	<b>1947</b>	<b>1952</b>	<b>1893</b>	<b>1897</b>
	99 Eksteritorijalne organizacije i tijela	1811	1795	1791	1834	1947	1952	1893	1897
	<b>UKUPNO</b>	<b>142.032</b>	<b>141.821</b>	<b>141.656</b>	<b>141.670</b>	<b>141.588</b>	<b>141.442</b>	<b>140.036</b>	<b>139.808</b>

\*Izvor podataka: ERC ZIPO

ZAPOSLENOST U KANTONU SARAJEVO PREMA PODACIMA FEDERALNOG ZAVODA PIO/MIO PO OPĆINAMA

Tabela 3.4

januar / siječanj 2010. godine

	BROJ ZAPOSLENIH			INDEX	
	XII 2009.	I 2010.	II 2010.	I 2010.	II 2010.
				XII 2009.	I 2010.
<b>KS UKUPNO</b>	<b>141.442</b>	<b>141.442</b>	<b>139.808</b>	<b>98,84</b>	<b>99,84</b>
Hadžići	3.548	3.513	3.499	98,62	99,60
Iliđža	18.223	18.054	18.578	101,95	102,90
Ilijaš	2.343	2.292	2.252	96,12	98,25
Vogošća	3.715	3.680	3.693	99,41	100,35
Trnovo	189	199	199	105,29	100,00
<b>UKUPNO GRAD</b>	<b>113.424</b>	<b>112.298</b>	<b>111.587</b>	<b>98,38</b>	<b>99,37</b>
Centar	46.096	45.509	45.079	97,79	99,06
Novi Grad	25.734	25.348	24.746	96,16	97,63
Novo Sarajevo	25.109	25.194	25.285	100,70	100,36
Stari Grad	16.484	16.247	16.477	99,95	101,42

\*Izvor podataka: ERC ZIPO

**POSREDOVANJE JAVNE USTANOVE "SLUŽBA ZA ZAPOSŁJAVANJE KANTONA SARAJEVO"  
SARAJEVO**

*Kanton Sarajevo - općinski biroi*

Tabela 4.

februar / veljača 2010.godine

	Podnijete prijave o slob. rad. mjestima	Realizovane prijave	Zaposleni sa evidencije nezaposlenih lica	Prestanak radnog odnosa
<b>KS UKUPNO</b>	<b>59</b>	<b>368</b>	<b>831</b>	<b>226</b>
Hadžići	0	0	43	14
Iliđža	2	0	146	40
Ilijaš	1	0	43	13
Vogošća	0	0	59	13
Trnovo	0	0	4	0
<b>UKUPNO GRAD</b>	<b>56</b>	<b>368</b>	<b>536</b>	<b>146</b>
Centar	8	8	92	31
Novi Grad	44	229	229	71
Novo Sarajevo	3	131	130	26
Stari Grad	1	0	85	18

*Ukupno, učešće žena, indexi*

Tabela 5.

februar / veljača 2010.godine

	UKUPNO		INDEX	ŽENE		INDEX
	I	II	II	I	II	II
	2010.	2010.	I	2010.	2010.	I
Podnijete prijave o potrebama za radnic.	63	59	93,65	23	19	82,61
Real. prijave o slobodn- im radnim mjestima	338	368	108,88	175	185	105,71
Zapos. sa evidencije nezaposlenih lica	746	831	111,39	389	402	103,34
Prestan. rad. odnosa	239	226	94,56	114	120	105,26

**REGISTROVANA NEZAPOSLENOST U KS**

*Nezaposlena lica, nezaposlena lica koja prvi put traže zaposlenje i prijavljena nezaposlena lica u toku mjeseca, ukupno  
i općinski biroi*

Tabela 6.

februar / veljača 2010. godine

	Nezaposlena lica	Prvi put traže zaposlenje	Novoprijavljena lica u toku mjeseca
<b>KS UKUPNO</b>	<b>66.987</b>	<b>28.404</b>	<b>1.401</b>
Hadžići	5.363	2.825	94
Iliđža	10.634	4.313	223
Ilijaš	5.088	2.902	67
Vogošća	4.969	2.332	93
Trnovo	441	220	6
<b>UKUPNO GRAD</b>	<b>40.492</b>	<b>15.812</b>	<b>918</b>
Centar	7.320	2.916	180
Novi Grad	18.628	7.406	402
Novo Sarajevo	8.118	2.862	207
Stari Grad	6.426	2.628	129

## REGISTROVANA NEZAPOSLENA LICA U KS

( općinski biroi, pol i kvalifikacija )

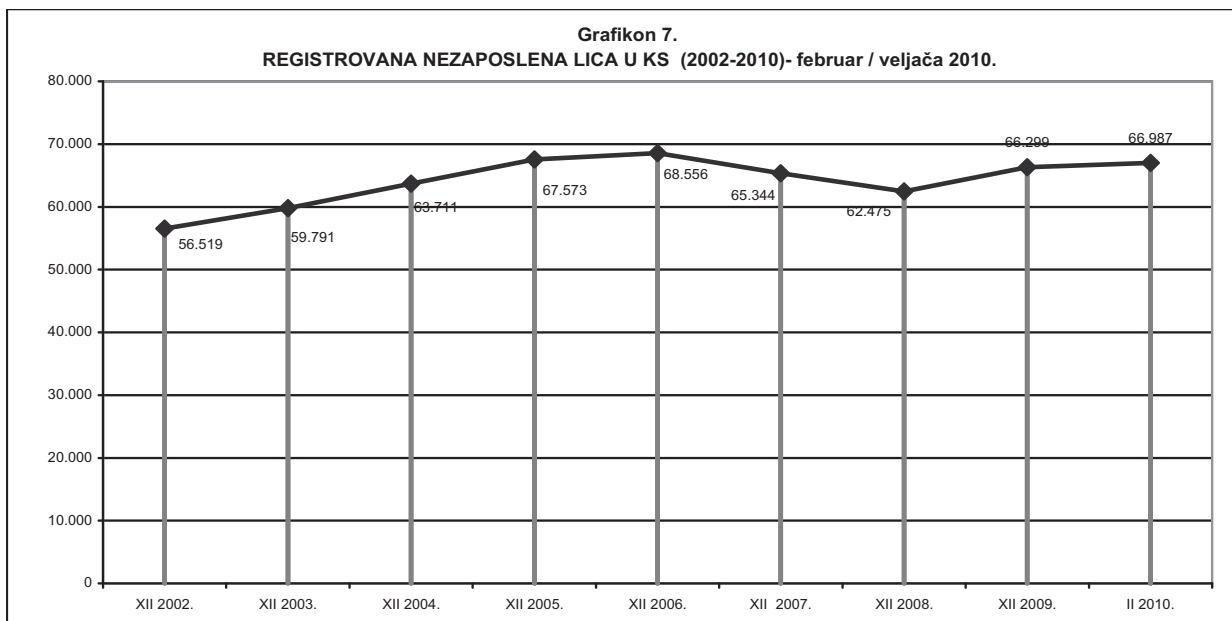
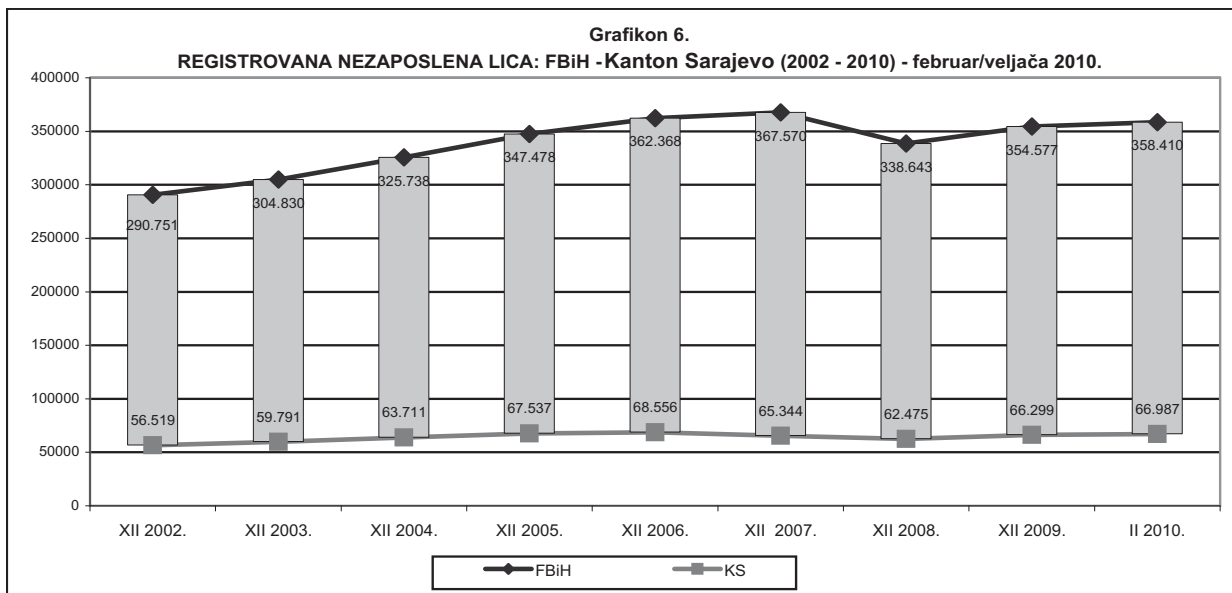
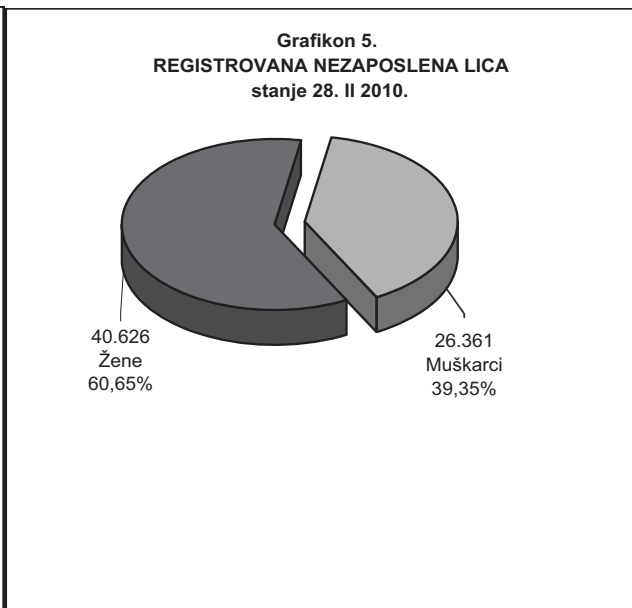
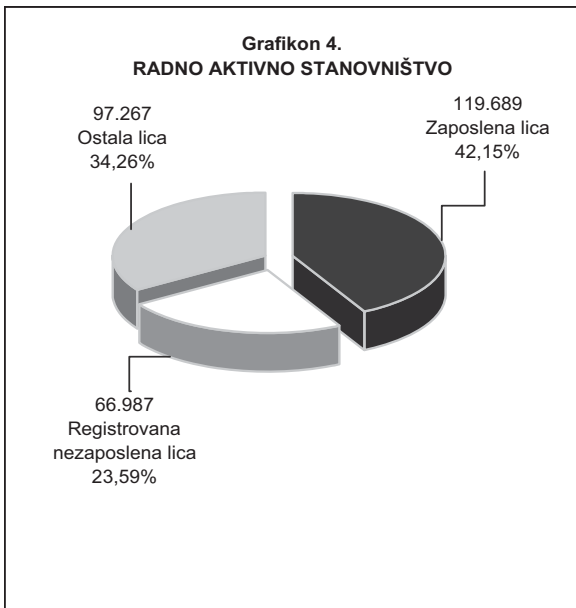
Tabela 7.

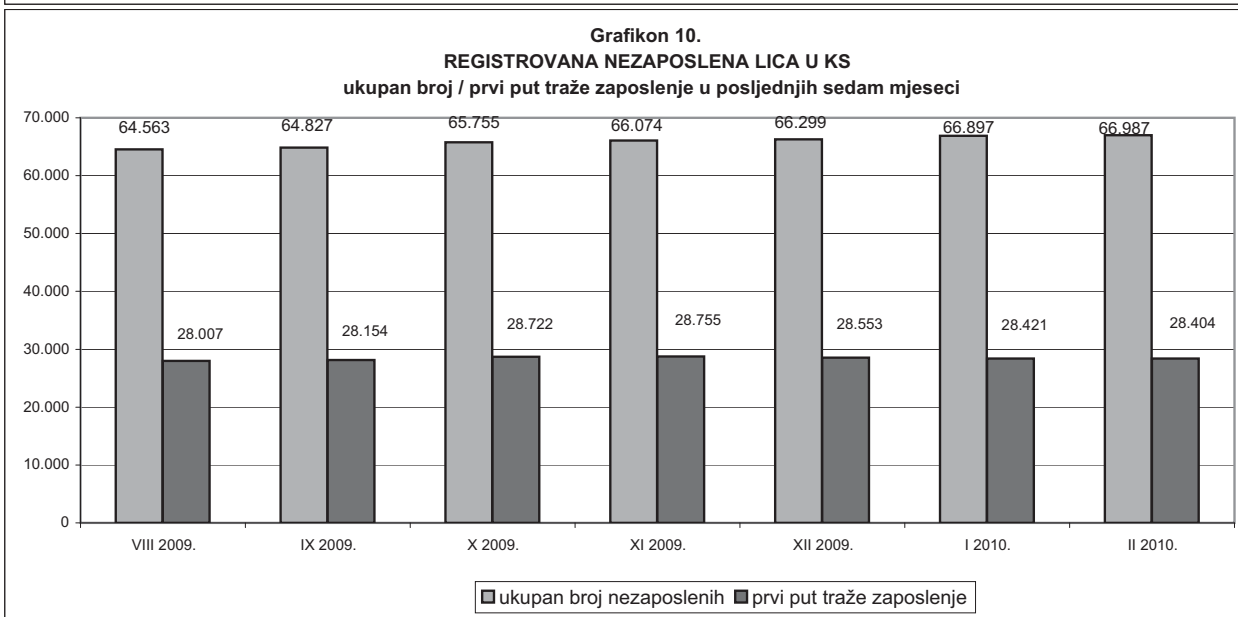
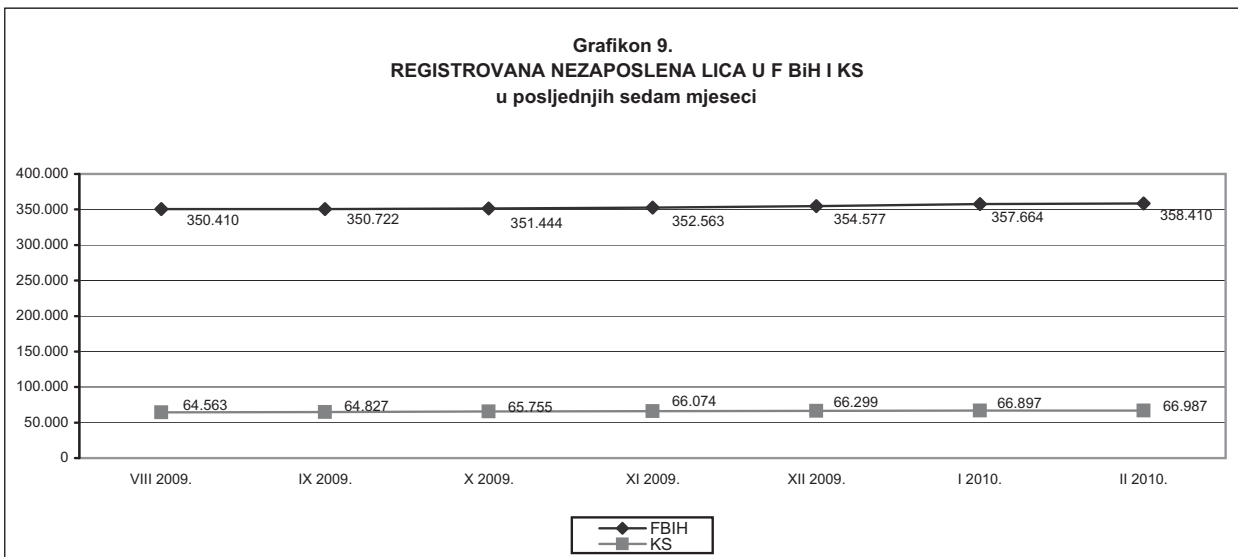
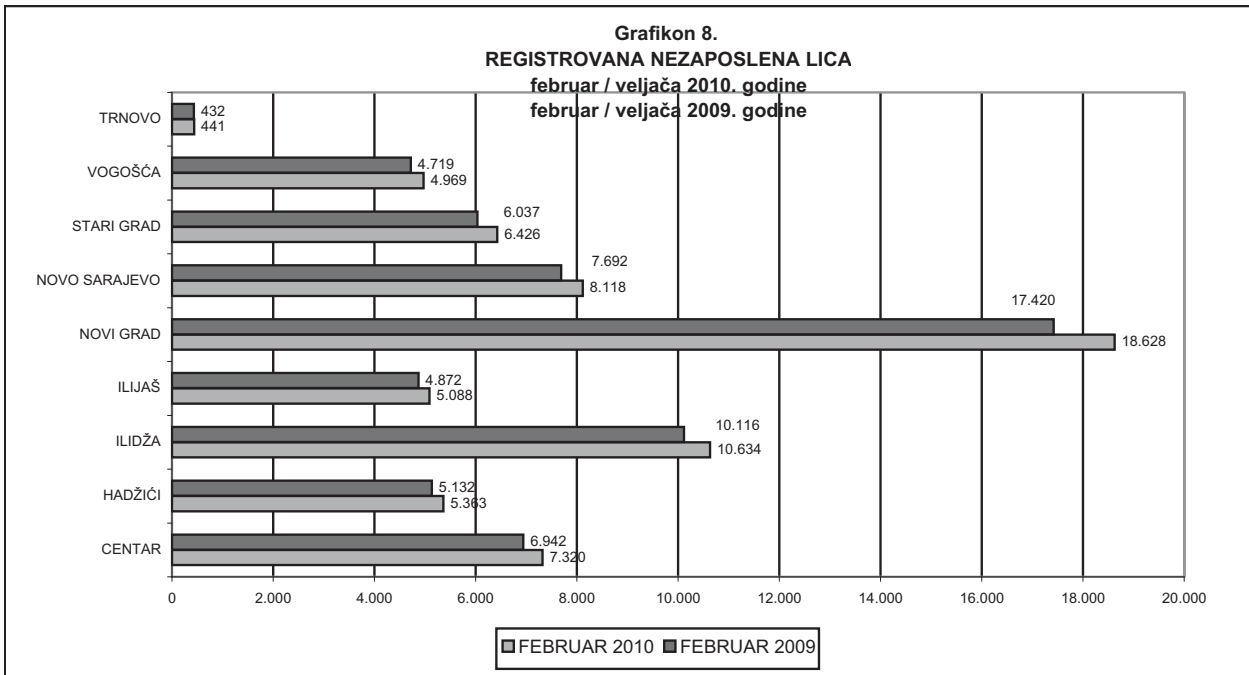
		UKUPNO	CENTAR	HADŽIĆI	ILIDŽA	ILIJAS	NOVI GRAD	NOVO SARAJEVO	STARI GRAD	VOGOŠČA	TRNOVO
Stanje	31.12. 2002.	<b>56.519</b>	6.338	4.142	8.958	3.693	15.257	8.109	5.310	4.424	288
	31.12. 2003.	<b>59.791</b>	6.575	4.484	9.399	3.950	16.640	8.099	5.585	4.710	349
	31.12. 2004.	<b>63.711</b>	6.921	5.074	10.215	4.348	17.529	8.160	6.030	5.064	370
	31.12.2005.	<b>67.537</b>	7.372	5.590	10.706	4.749	18.646	8.488	6.317	5.289	380
	31.12.2006.	<b>68.556</b>	7.416	5.735	10.752	4.962	19.138	8.434	6.478	5.219	422
	31.12.2007.	<b>65.344</b>	7.121	5.440	10.407	4.873	18.029	7.946	6.097	5.028	403
	31.12.2008.	<b>62.475</b>	6.872	5.043	10.025	4.797	17.177	7.525	5.926	4.687	423
	31.12.2009.	<b>66.299</b>	7.270	5.271	10.552	5.040	18.387	8.029	6.378	4.930	442
	28.02.2010.	<b>66.987</b>	7.320	5.363	10.634	5.088	18.628	8.118	6.426	4.969	441

	31.08.2009.	<b>64.563</b>	7.012	5.198	10.229	4.972	17.881	7.859	6.195	4.773	444
	30.09.2009.	<b>64.827</b>	7.059	5.173	10.285	5.000	17.965	7.830	6.240	4.828	447
	31.10.2009.	<b>65.755</b>	7.236	5.212	10.390	5.033	18.225	7.957	6.348	4.900	454
	30.11.2009.	<b>66.074</b>	7.274	5.227	10.478	5.022	18.326	8.009	6.368	4.928	442
	31.12.2009.	<b>66.299</b>	7.270	5.271	10.552	5.040	18.387	8.029	6.378	4.930	442
	31.01.2010.	<b>66.897</b>	7.288	5.340	10.644	5.084	18.587	8.100	6.429	4.981	444
	28.02.2010.	<b>66.987</b>	7.320	5.363	10.634	5.088	18.628	8.118	6.426	4.969	441

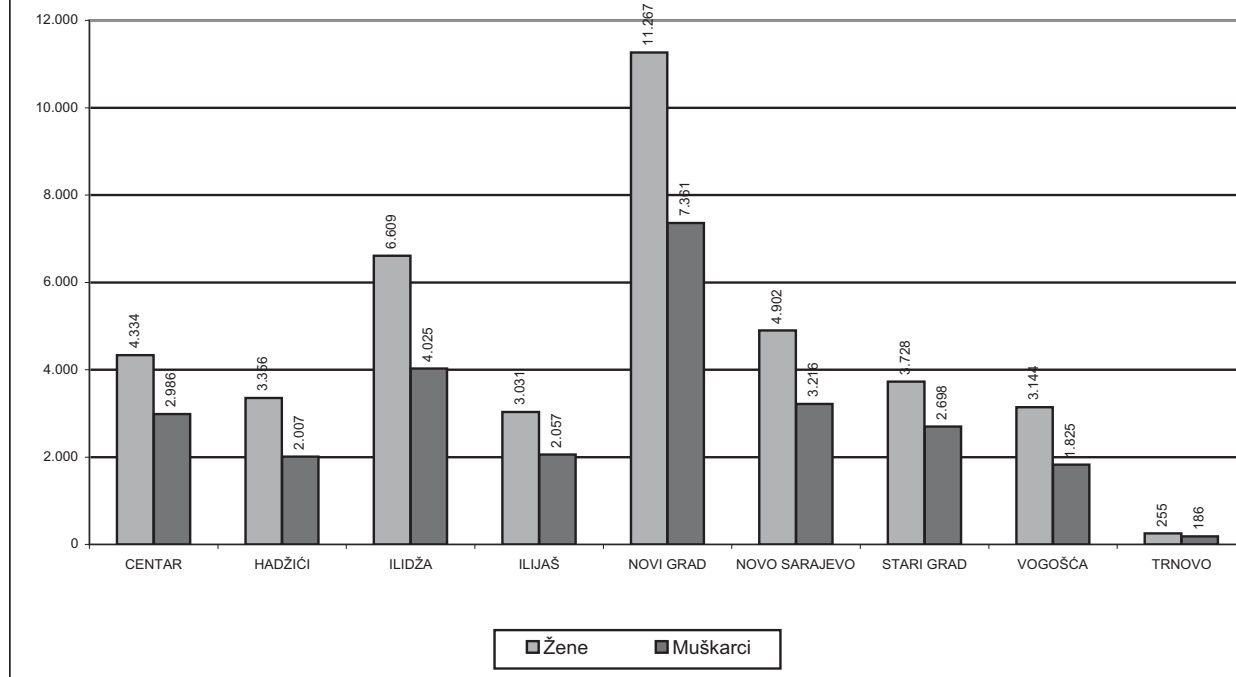
februar / veljača 2010.

UKUPNO	Ukupno	<b>66.987</b>	<b>7.320</b>	<b>5.363</b>	<b>10.634</b>	<b>5.088</b>	<b>18.628</b>	<b>8.118</b>	<b>6.426</b>	<b>4.969</b>	<b>441</b>
	Žene	<b>40.626</b>	<b>4.334</b>	<b>3.356</b>	<b>6.609</b>	<b>3.031</b>	<b>11.267</b>	<b>4.902</b>	<b>3.728</b>	<b>3.144</b>	<b>255</b>
NKV	Ukupno	<b>22.347</b>	1.926	2.269	3.824	2.386	6.039	1.885	1.832	1.950	236
	Žene	<b>15.185</b>	1.241	1.612	2.672	1.600	4.114	1.235	1.135	1.407	169
PKV	Ukupno	<b>480</b>	47	20	133	46	104	61	41	28	0
	Žene	<b>233</b>	19	14	67	25	57	26	13	12	0
KV	Ukupno	<b>18.713</b>	1.761	1.633	3.054	1.522	5.443	1.994	1.796	1.391	119
	Žene	<b>8.615</b>	768	768	1.450	707	2.448	960	806	674	34
VKV	Ukupno	<b>452</b>	58	24	80	23	109	74	43	36	5
	Žene	<b>86</b>	19	6	12	0	25	15	7	2	0
NSS	Ukupno	<b>460</b>	65	3	88	20	139	77	44	24	0
	Žene	<b>446</b>	61	3	85	19	137	74	43	24	0
SSS	Ukupno	<b>18.719</b>	2.363	1.272	2.835	937	5.210	2.737	2.037	1.260	68
	Žene	<b>12.183</b>	1.488	866	1.901	583	3.443	1.736	1.289	835	42
VŠS	Ukupno	<b>942</b>	146	24	120	20	260	208	112	51	1
	Žene	<b>625</b>	92	16	82	8	182	131	79	34	1
VSS	Ukupno	<b>4.874</b>	954	118	500	134	1.324	1.082	521	229	12
	Žene	<b>3.253</b>	646	71	340	89	861	725	356	156	9

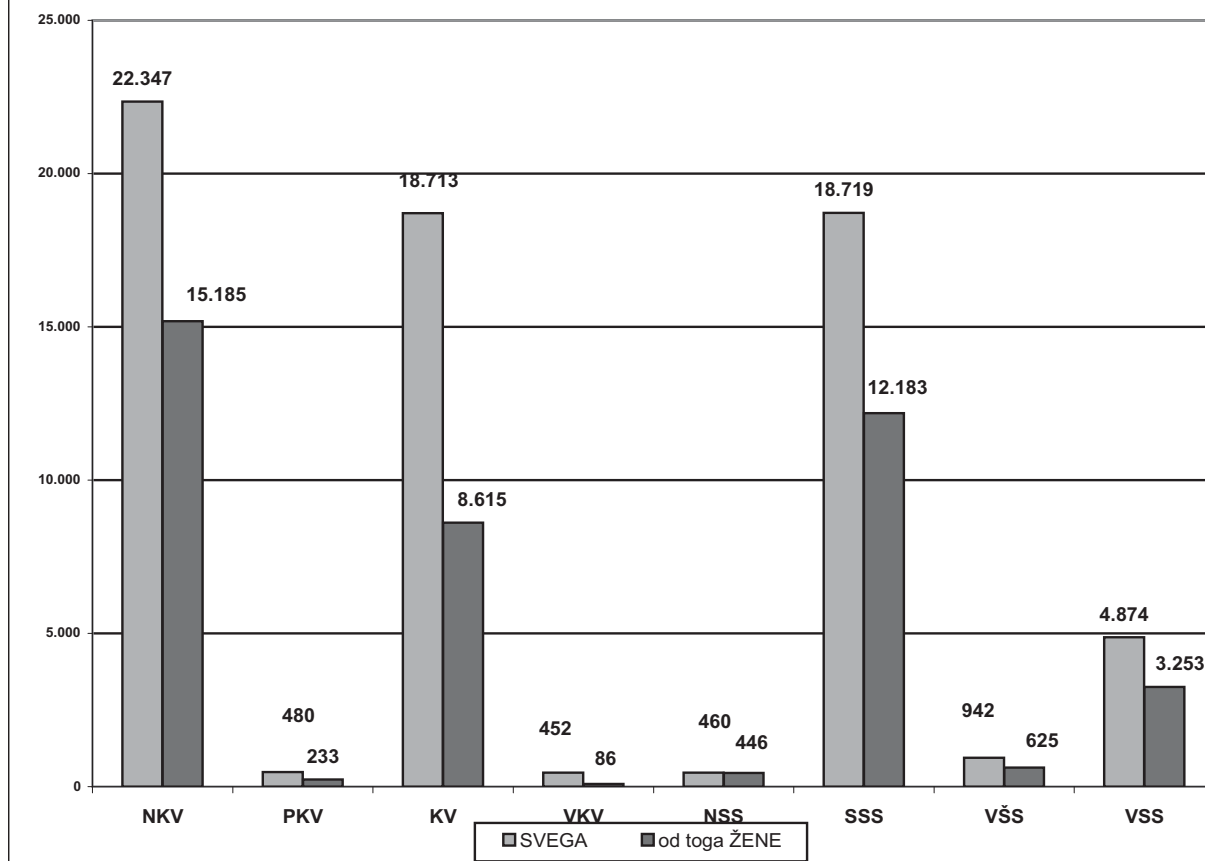


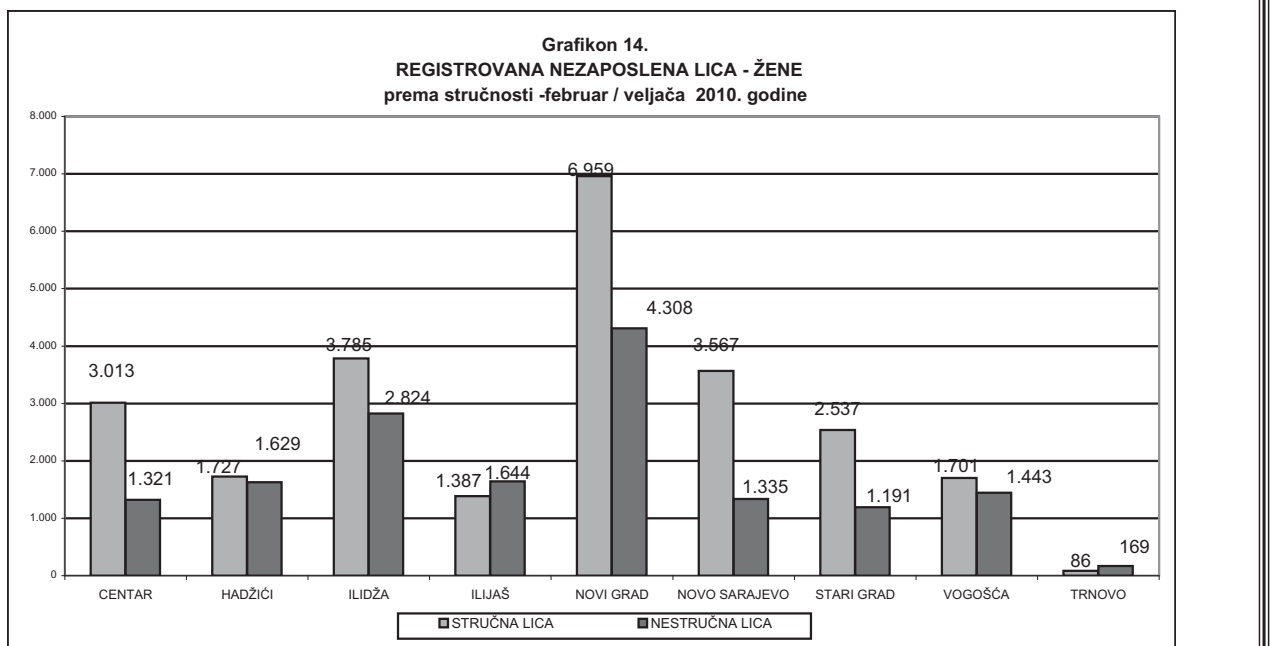
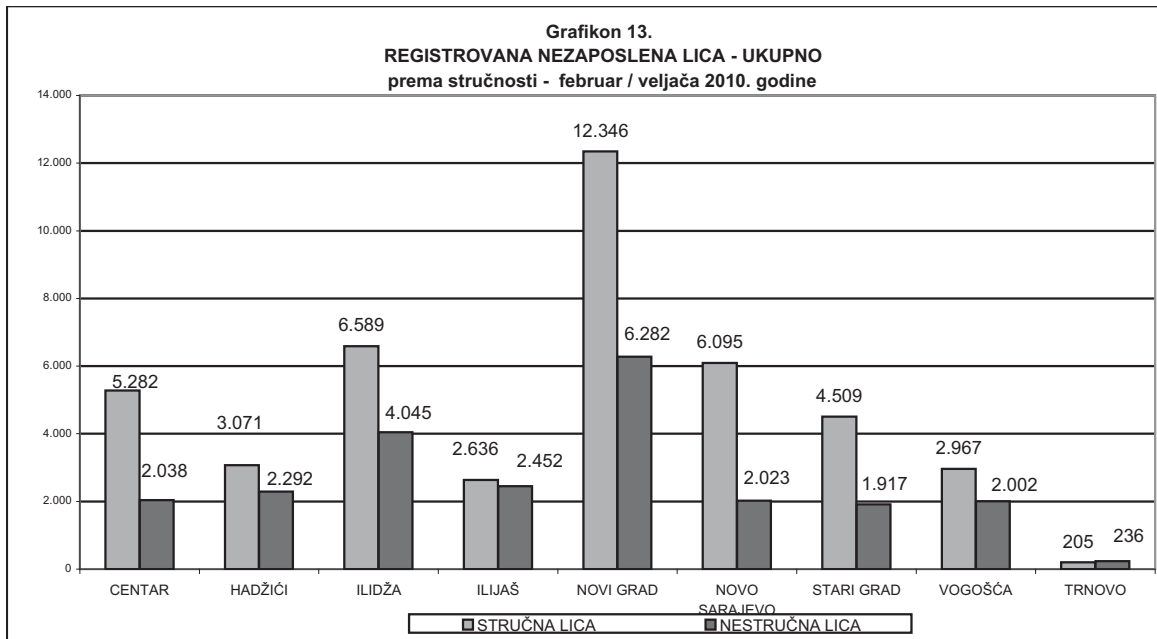


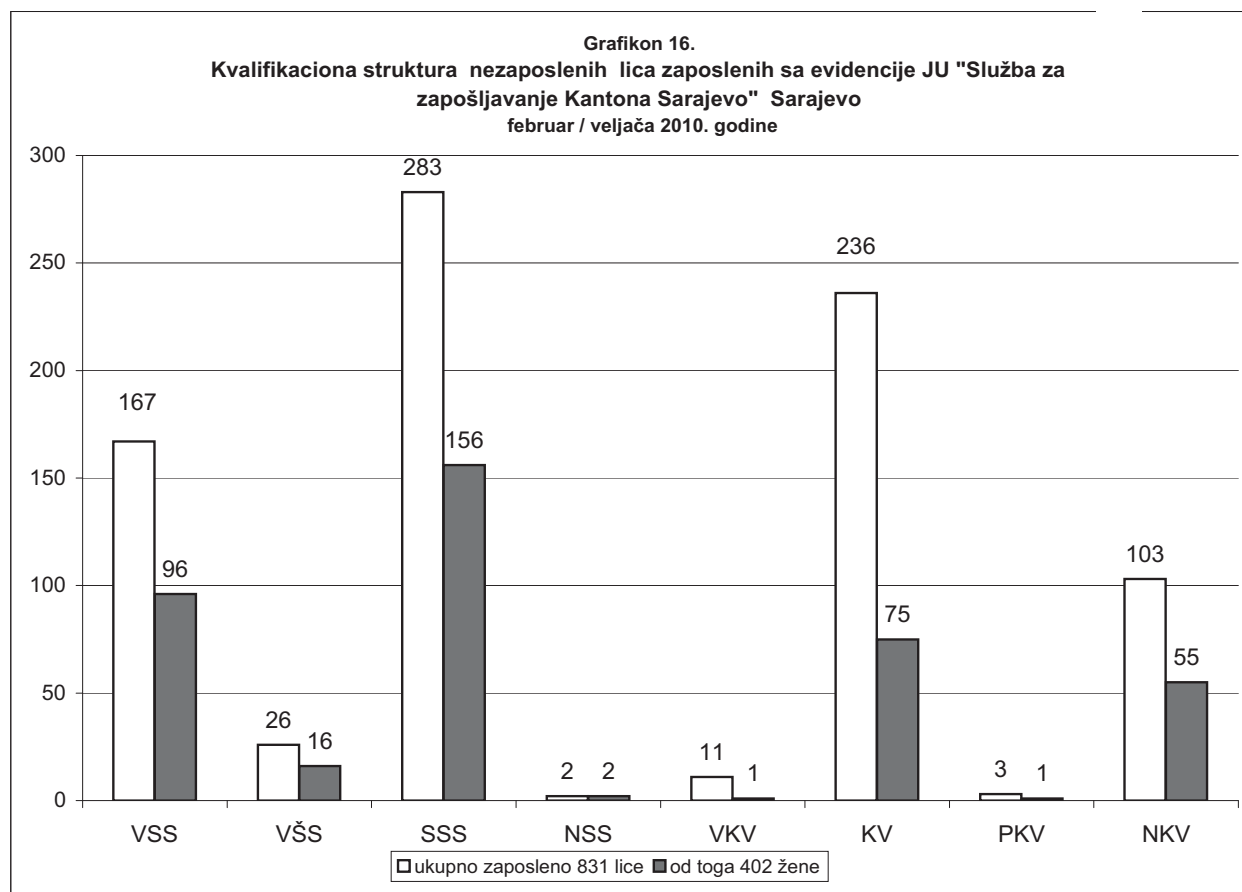
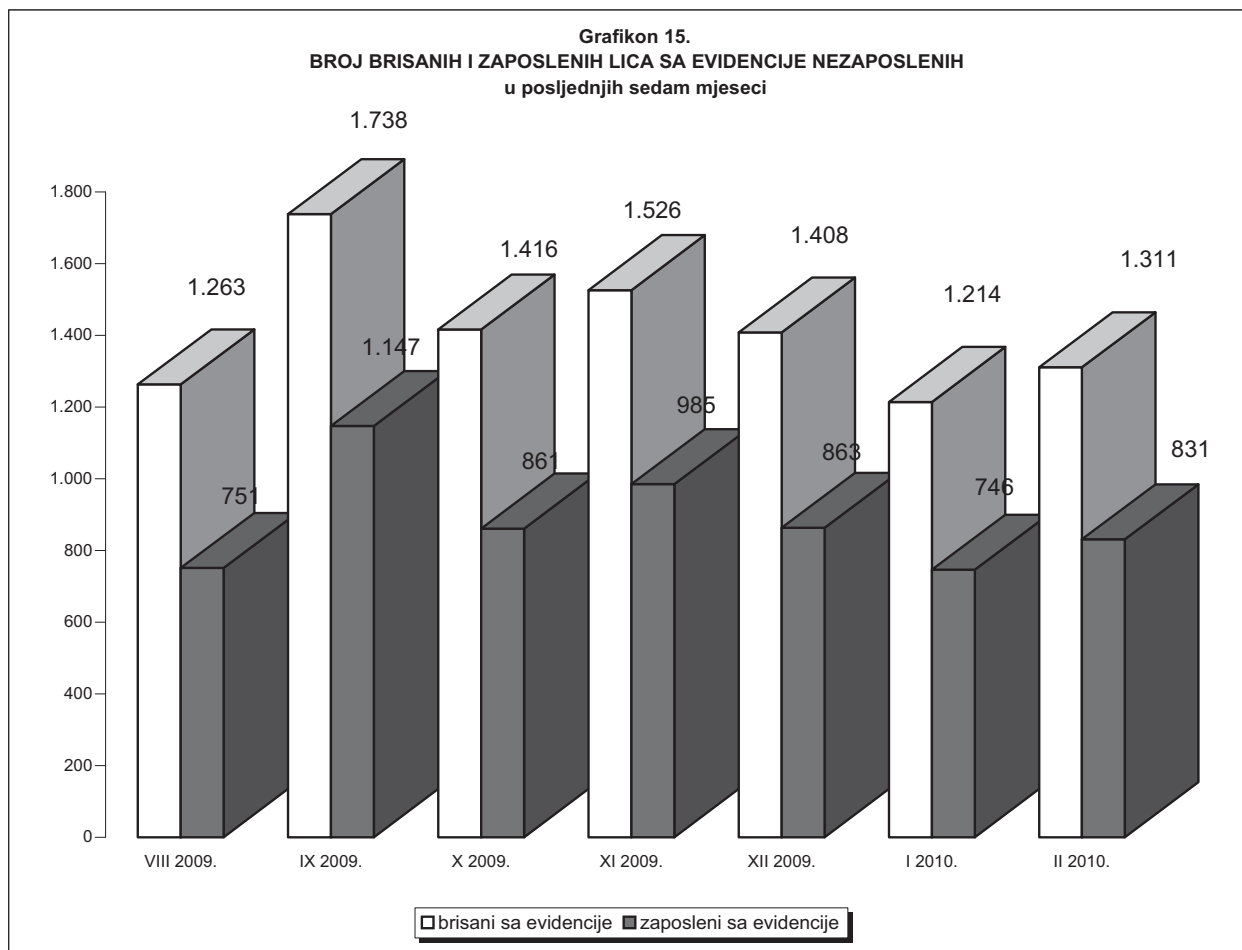
Grafikon 11.  
REGISTROVANA NEZAPOSLENA LICA  
po polu  
februar/ veljača 2010. godine



Grafikon 12.  
REGISTROVANA NEZAPOSLENA LICA  
prema kvalifikacionoj strukturi i polu - februar/ veljača 2010. godine









**REGISTROVANA NEZAPOSLENOST U KS**  
Ukupno, učešće žena, indexi

Tabela 8.

februar / veljača 2010. godine

	UKUPNO		INDEX	ŽENE		INDEX
	I	II	II	I	II	II
	2010.	2010.	I	2010.	2010.	I
1. Nezaposlena lica	66.897	66.987	100,13	40.538	40.626	100,22
2. Od kolone UKUPNO prvi put traže zaposlenje	28.421	28.404	99,94	19.818	19.808	99,95
3. Novoprijavljena lica u toku mjeseca	1.812	1.401	77,32	910	754	82,86

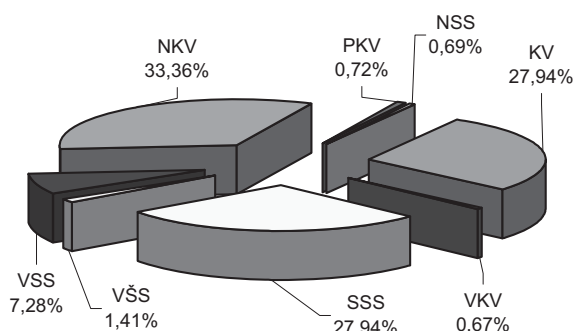
**Kvalifikaciona struktura**

Tabela 9.

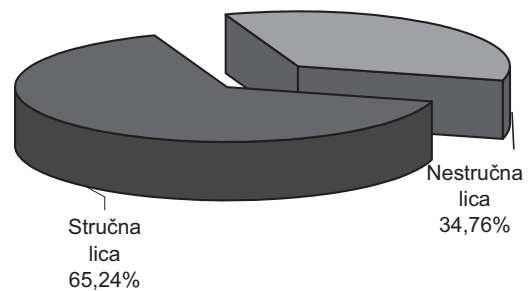
februar / veljača 2010.godine

	Nezaposlena lica Ukupno	Od kolone - Ukupno prvi put traže zap.	Novoprijavljena lica u toku mjeseca
<b>KS UKUPNO</b>	<b>66.987</b>	<b>28.404</b>	<b>1.401</b>
Stručna lica - ukupno	<b>43.700</b>	<b>16.410</b>	<b>1.167</b>
KV	18.713	5.790	380
VKV	452	19	5
SSS	18.719	7.761	516
VŠS	942	216	28
VSS	4.874	2.624	238
Nestruč.lica - ukupno	<b>23.287</b>	<b>11.994</b>	<b>234</b>
NKV	22.347	11.745	226
PKV	480	192	4
NSS	460	57	4

**Grafikon 17.**  
Kvalifikaciona struktura registrovanih nezaposlenih lica - februar / veljača 2010. godine



**Grafikon 18.**  
Registrovana nezaposlena lica prema stručnoj spremi - februar / veljača 2010. godine



**REGISTROVANA NEZAPOSLENOST**

Demobilisani vojni obveznici, članovi porodica poginulih boraca,  
ratni vojni invalidi, ostali invalidi - općinski biro

Tabela 10.

februar / veljača 2010.godine

	Demobilisani vojni obveznici	Članovi porodica poginulih boraca	Ratni vojni invalidi	Ostali invalidi
<b>KS UKUPNO</b>	<b>10.587</b>	<b>1.090</b>	<b>1.317</b>	<b>999</b>
Hadžići	977	113	101	51
Iliđža	1.680	99	170	116
Ilijaš	832	93	94	30
Vogošća	765	191	122	78
Trnovo	104	7	15	5
<b>UKUPNO GRAD</b>	<b>6.229</b>	<b>587</b>	<b>815</b>	<b>719</b>
Centar	1.105	135	150	153
Novi Grad	2.745	240	347	321
Novo Sarajevo	1.318	131	183	166
Stari Grad	1.061	81	135	79

Demobilisani vojni obveznici, članovi porodica poginulih boraca,  
ratni vojni invalidi, ostali invalidi - kvalifikaciona i polna struktura

Tabela 11.

februar / veljača 2010.godine

	UKUPNO				DEMOBIL.	ČL..por.po.bo.	RVI	OSTALI invalidi
		I 2010.	II 2010.	II I	II 2010.	II 2010.	II 2010.	II 2010.
<b>KS UKUPNO</b>	<b>UKUPNO</b>	<b>14.046</b>	<b>13.993</b>	<b>99,62</b>	<b>10.587</b>	<b>1.090</b>	<b>1.317</b>	<b>999</b>
	žene	2.248	2.248	100,00	1.011	702	37	498
VSS	<b>UKUPNO</b>	<b>253</b>	<b>252</b>	<b>99,60</b>	<b>154</b>	<b>59</b>	<b>19</b>	<b>20</b>
	žene	55	56	101,82	9	37	0	10
VŠS	<b>UKUPNO</b>	<b>143</b>	<b>140</b>	<b>97,90</b>	<b>108</b>	<b>8</b>	<b>13</b>	<b>11</b>
	žene	23	23	100,00	9	8	0	6
SSS	<b>UKUPNO</b>	<b>2.066</b>	<b>2.067</b>	<b>100,05</b>	<b>1.478</b>	<b>272</b>	<b>157</b>	<b>160</b>
	žene	534	528	98,88	249	179	7	93
VKV	<b>UKUPNO</b>	<b>284</b>	<b>275</b>	<b>96,83</b>	<b>231</b>	<b>2</b>	<b>38</b>	<b>4</b>
	žene	4	3	75,00	3	0	0	0
KV	<b>UKUPNO</b>	<b>5.444</b>	<b>5.419</b>	<b>99,54</b>	<b>4.129</b>	<b>340</b>	<b>553</b>	<b>397</b>
	žene	574	575	100,17	238	162	11	164
Stručna lica	<b>UKUPNO</b>	<b>8.190</b>	<b>8.153</b>	<b>99,55</b>	<b>6.100</b>	<b>681</b>	<b>780</b>	<b>592</b>
	žene	1.190	1.185	99,58	508	386	18	273
NKV	<b>UKUPNO</b>	<b>5.520</b>	<b>5.507</b>	<b>99,76</b>	<b>4.310</b>	<b>392</b>	<b>521</b>	<b>284</b>
	žene	944	950	100,64	463	302	16	169
PKV	<b>UKUPNO</b>	<b>280</b>	<b>277</b>	<b>98,93</b>	<b>135</b>	<b>8</b>	<b>14</b>	<b>120</b>
	žene	71	70	98,59	10	6	1	53
NSS	<b>UKUPNO</b>	<b>56</b>	<b>56</b>	<b>100,00</b>	<b>42</b>	<b>9</b>	<b>2</b>	<b>3</b>
	žene	43	43	100,00	30	8	2	3
Nestručna lica	<b>UKUPNO</b>	<b>5.856</b>	<b>5.840</b>	<b>99,73</b>	<b>4.487</b>	<b>409</b>	<b>537</b>	<b>407</b>
	žene	1.058	1.063	100,47	503	316	19	225

**REGISTROVANA NEZAPOSLENOST**

Po općinskim biroima, učešće žena, indexi

Tabela 12.

februar / veljača 2010. godine

	UKUPNO		INDEX	ŽENE		INDEX
	I	II	II	I	II	II
	2010	2010	I	2010.	2010.	I
<b>KANTON SARAJEVO</b>						
<b>UKUPNO</b>	<b>66.897</b>	<b>66.987</b>	<b>100,13</b>	<b>40.538</b>	<b>40.626</b>	<b>100,22</b>
Hadžići	5.340	5.363	100,43	3.318	3.356	101,15
Iliđža	10.644	10.634	99,91	6.609	6.609	100,00
Ilijaš	5.084	5.088	100,08	3.031	3.031	100,00
Vogošća	4.981	4.969	99,76	3.149	3.144	99,84
Trnovo	444	441	99,32	255	255	100,00
<b>UKUPNO GRAD</b>	<b>40.404</b>	<b>40.492</b>	<b>100,22</b>	<b>24.176</b>	<b>24.231</b>	<b>100,23</b>
Centar	7.288	7.320	100,44	4.320	4.334	100,32
Novi Grad	18.587	18.628	100,22	11.233	11.267	100,30
Novo Sarajevo	8.100	8.118	100,22	4.891	4.902	100,22
Stari Grad	6.429	6.426	99,95	3.732	3.728	99,89

**REGISTROVANA NEZAPOSLENOST I ZAPOSŁJAVANJE U KS**

Tabela 13.

februar / veljača 2010.godine

	UKUPNO	O P Ć I N A								
		Hadžići	Iliđža	Ilijaš	Vogošća	Trnovo	Centar	Novi Grad	Novo Sarajevo	Stari Grad
<b>Ukupno registrovana nezaposlenost</b>	<b>66.987</b>	<b>5.363</b>	<b>10.634</b>	<b>5.088</b>	<b>4.969</b>	<b>441</b>	<b>7.320</b>	<b>18.628</b>	<b>8.118</b>	<b>6.426</b>
Od ukupno reg.nezapos. prvi put traže zaposlenje	28.404	2.825	4.313	2.902	2.332	220	2.916	7.406	2.862	2.628
Prestanci rad. odnosa	226	14	40	13	13	0	31	71	26	18
Novoprijav. lica u toku mj	1.401	94	223	67	93	6	180	402	207	129
Brisani sa evidencije	1.311	71	233	63	105	9	148	361	189	132
Zaposleni sa evidenc.	831	43	146	43	59	4	92	229	130	85
Podnijete prijave o potr. za radnicima	59	0	2	1	0	0	8	44	3	1
- na neodr.	18	0	0	0	0	0	4	13	1	0
Realizovan. prijave potr.	368	0	0	0	0	0	8	229	131	0
- na neodr.	174	0	0	0	0	0	4	135	35	0
<b>DVO</b>	<b>10.587</b>	<b>977</b>	<b>1.680</b>	<b>832</b>	<b>765</b>	<b>104</b>	<b>1.105</b>	<b>2.745</b>	<b>1.318</b>	<b>1.061</b>
Čl.porodica pogin. borac.	1.090	113	99	93	191	7	135	240	131	81
RVI	1.317	101	170	94	122	15	150	347	183	135
Ostali inval.	999	51	116	30	78	5	153	321	166	79
Korisnici NN	2.142	165	352	84	119	14	262	629	301	216
Korisnici ZZ	42.076	3.111	5.949	3.106	3.167	209	4.705	12.063	5.516	4.250

**PREGLED BROJA IZDATIH RADNIH DOZVOLA STRANIM DRŽAVLJANIMA I LICIMA BEZ DRŽAVLJANSTVA PREMA KVALIFIKACIJI I POLU**

Tabela 14

februar / veljača 2010.godine

	Ukupno	Stepen stručnog obrazovanja							
		VSS	VŠS	SSS	NSS	VKV	KV	PKV	NKV
UKUPNO	34	20	3	5	0	0	3	2	1
Žena	7	6	0	1	0	0	0	0	0

POSREDOVANJE U ZAPOŠLJAVANJU  
Kanton Sarajevo - učešće žena, indexi

Ponuda radne snage prema evidenciji biroa za zapošljavanje

Tabela 15.

februar / veljača 2010.godine

	UKUPNO		INDEX	ŽENE		INDEX
	I 2010.god.	II 2010. god.	II 2010. I 2010.	I 2010. god.	II 2010. god.	II 2010. I 2010.
<b>Ukupna</b> registrovana nezaposlenost	66.897	66.987	100,13	40.538	40.626	100,22
Od ukupne registrovane nezaposlenosti <b>prvi put</b> traže zaposlenje	28.421	28.404	99,94	19.818	19.808	99,95
Od ukupne registrovane nezaposlenosti <b>demob.vojni obveznici</b>	10.639	10.587	99,51	1.015	1.011	99,61
Od ukupne registrovane nezaposlenosti <b>čl.po.pog.boraca-šehidi</b>	1.087	1.090	100,28	700	702	100,29
Od ukupne registrovane nezaposlenosti <b>ratni vojni invalidi</b>	1.325	1.317	99,40	36	37	102,78
Od ukupne registrovane nezaposlenosti <b>ostali invalidi</b>	995	999	100,40	497	498	100,20
<b>Promjene u evidenciji</b>						
	UKUPNO		INDEX	ŽENE		INDEX
	I 2010. god.	II 2010. god.	II 2010. I 2010.	I 2010. god.	II 2010. god.	II 2010. I 2010.
Ukupno <b>brisano</b> sa evidencije	1.214	1.311	107,99	752	666	88,56
<b>Zaposleni</b> sa evidencije	746	831	111,39	458	402	87,77
<b>Prestanak</b> radnog odnosa u toku izvještajnog mjeseca	239	226	94,56	151	120	79,47
<b>Novoprijavljena</b> lica u toku mjeseca	1.812	1.401	77,32	841	754	89,66

**SOCIJALNA SIGURNOST NEZAPOSLENIH LICA**  
Korisnici novčane naknade i zdravstvenog osiguranja

Tabela 16.

februar / veljača 2010. godine

	Korisnici novčane naknade			Korisnici zdravstvenog osiguranja	
	Ukupno	žene	Ukupno iz inostranstva	Ukupno	žene
<b>KS UKUPNO</b>	<b>2.142</b>	<b>894</b>	<b>0</b>	<b>42.076</b>	<b>24.515</b>
Hadžići	165	34	0	3.111	1.734
Ilidža	352	153	0	5.949	3.408
Ilijaš	84	17	0	3.106	1.672
Vogošća	119	46	0	3.167	1.838
Trnovo	14	3	0	209	100
<b>UKUPNO GRAD</b>	<b>1.408</b>	<b>641</b>	<b>0</b>	<b>26.534</b>	<b>15.763</b>
Centar	262	131	0	4.705	2.857
Novi Grad	629	257	0	12.063	7.067
Novo Sarajevo	301	160	0	5.516	3.357
Stari Grad	216	93	0	4.250	2.482

**Korisnici novčane naknade i zdravstvenog osiguranja ;**  
kvalifikaciona i polna struktura

Tabela 17.

februar / veljača 2010.godine

	KORISNICI NOV. NAKNADE		INDEKS	KORISNICI Z. OSIGURANJA		INDEX
	UKUPNO			UKUPNO		
	I 2010.	II 2010.	II / I	I 2010.	II 2010.	II / I
<b>UKUPNO</b>						
UKUPNO	2115	2142	101,28	41870	42076	100,49
žene	914	915	100,11	24338	24515	100,73
<b>NKV</b>						
UKUPNO	371	386	104,04	10833	10851	100,17
žene	129	129	100,00	6599	6609	100,15
<b>PKV</b>						
UKUPNO	14	16	114,29	321	317	98,75
žene	3	2	66,67	148	146	98,65
<b>KV</b>						
UKUPNO	802	812	101,25	12696	12758	100,49
žene	246	240	97,56	5769	5813	100,76
<b>VKV</b>						
UKUPNO	2	0		321	308	95,95
žene	1	0	-	66	63	95,45
<b>NSS</b>						
UKUPNO	53	55	103,77	291	294	101,03
žene	17	18	105,88	283	286	101,06
<b>SSS</b>						
UKUPNO	618	624	100,97	13060	13185	100,96
žene	338	349	103,25	8503	8600	101,14
<b>VSS</b>						
UKUPNO	51	45	88,24	682	687	100,73
žene	25	22	88,00	467	470	100,64
<b>VSS</b>						
UKUPNO	204	204	100,00	3666	3676	100,27
žene	155	155	100,00	2503	2528	101,00

**PREGLED BROJA KORISNIKA PRAVA PO OSNOVU ČLANA 31.**

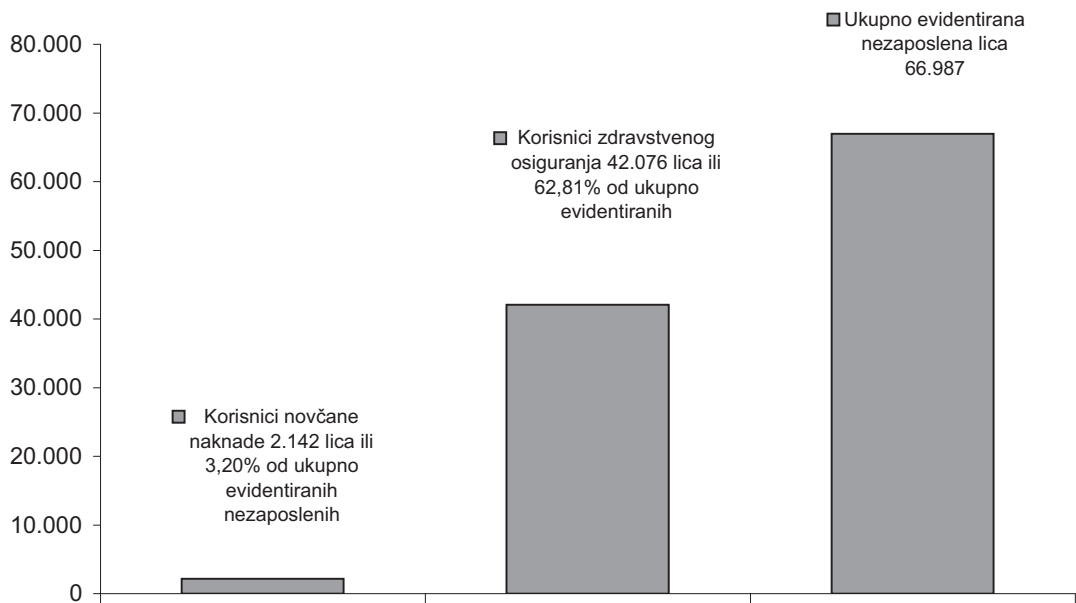
dokup staža - PIO / MIO; prema kvalifikaciji i polu

Tabela 18.

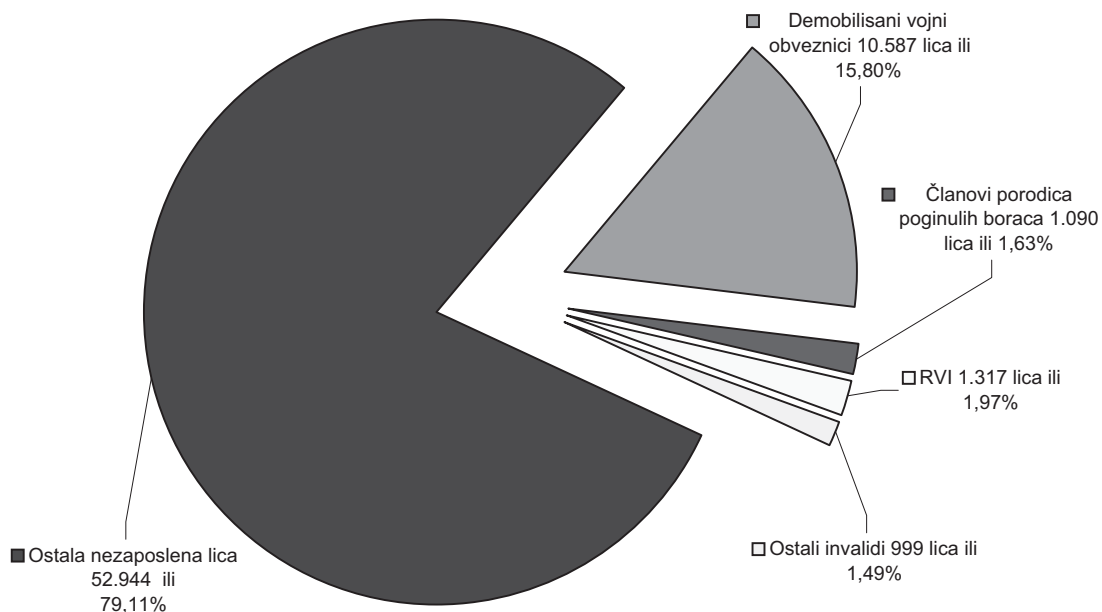
februar / veljača 2010.godine

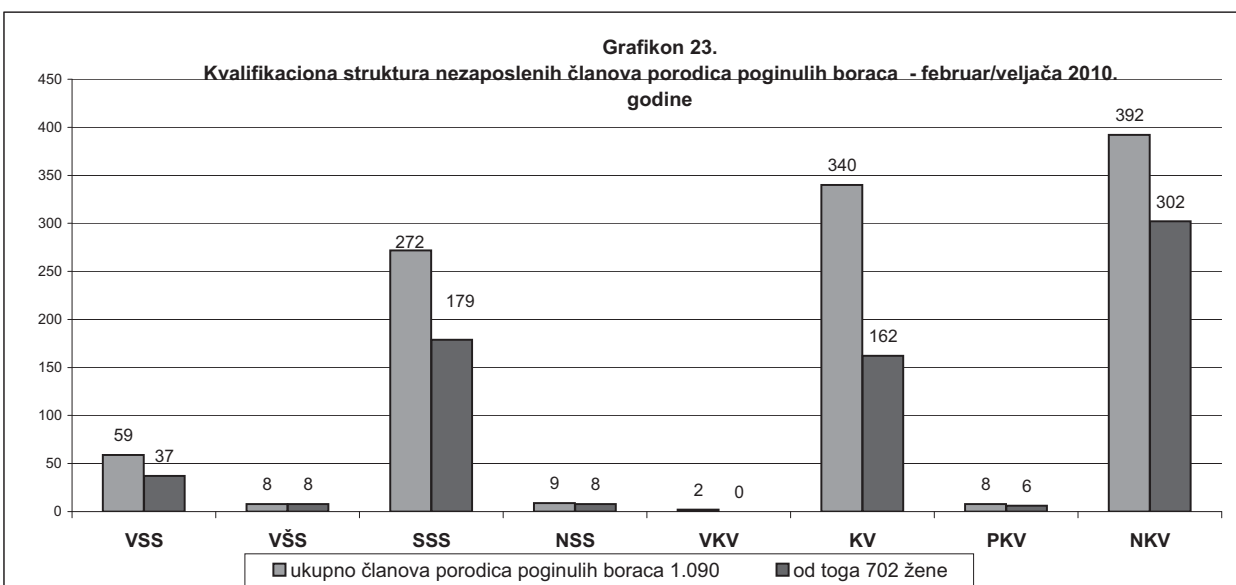
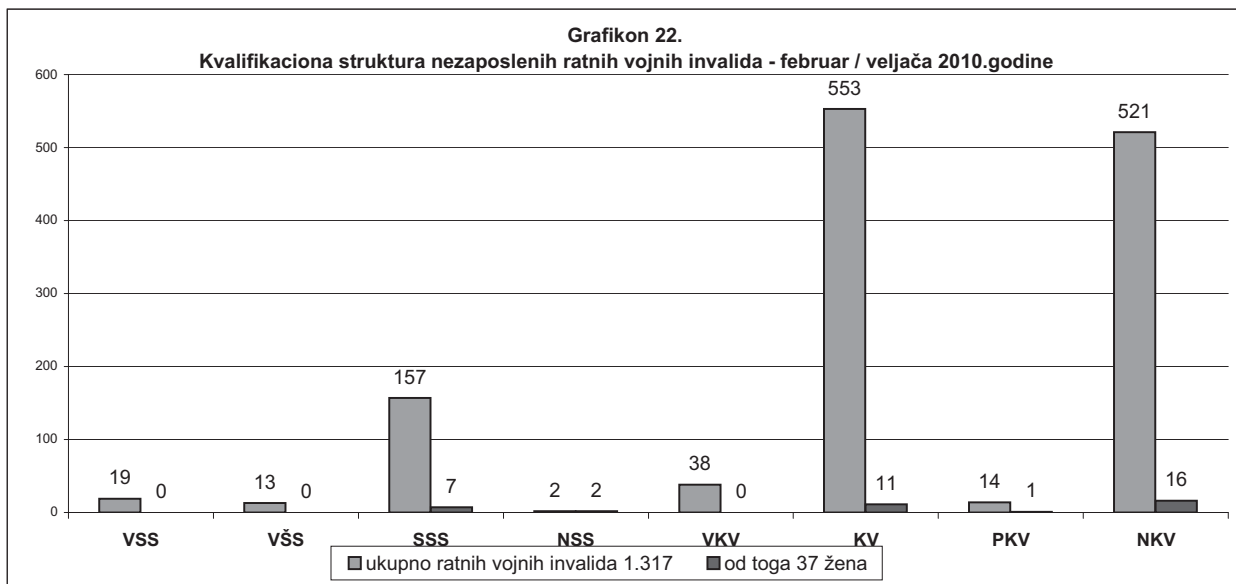
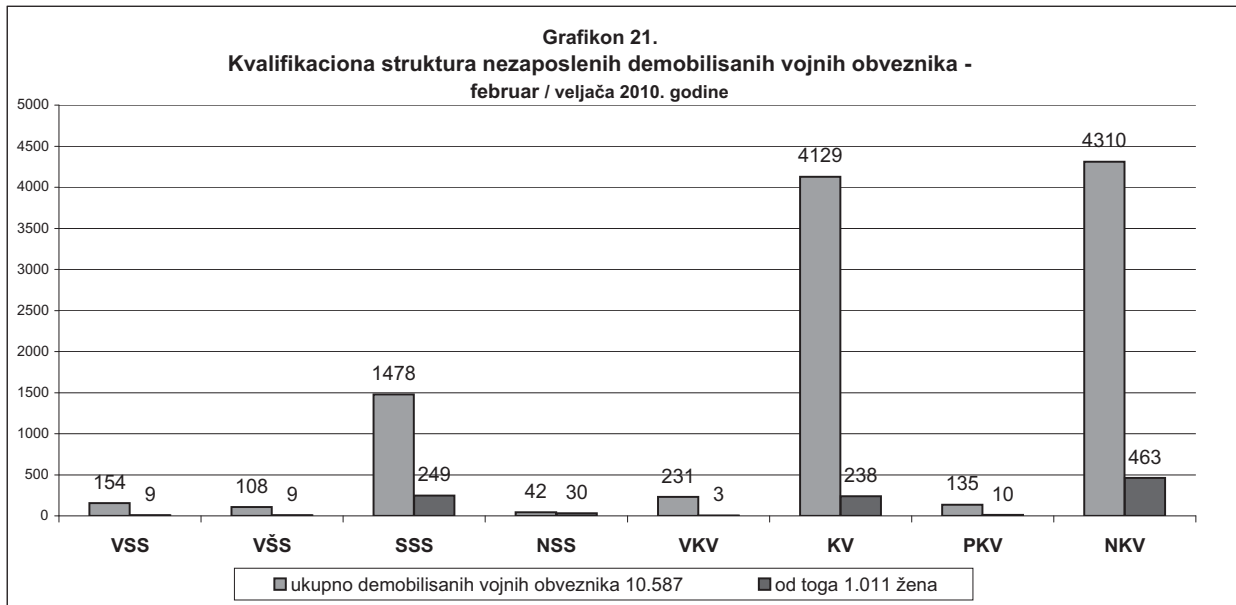
Član 31.	Stepen stručnog obrazovanja								
	Ukupno	VSS	VSS	SSS	NSS	VKV	KV	PKV	NKV
UKUPNO	73	6	3	19	3	4	21	0	17
Žena	50	5	2	14	3	1	15	0	10

**Grafikon 19.**  
**KORISNICI NOVČANE NAKNADE I ZDRAVSTVENOG OSIGURANJA**  
 februar / veljača 2010. godine



**Grafikon 20.**  
**Učešće demobilisanih vojnih obveznika, članova porodica poginulih boraca, RVI i ostalih invalida u ukupnoj registrovanoj nezaposlenosti - februar / veljača 2010. godine**





**IZVOR PODATAKA I METODOLOŠKA OBJAŠNJENJA**

**Izvor podatka o nezaposlenim licima, koji se koriste u izradi Statističkog biltena jesu evidencije biroa za zapošljavanje Javne ustanove “Služba za zapošljavanje Kantona Sarajevo” Sarajevo**

Podaci o zaposlenim licima u Kantonu Sarajevo preuzimaju se od Federalnog zavoda za statistiku, osim za tabele 3.3. i 3.4., za koje podatke daje ERC ZIPO.

Podaci se prikupljaju i obrađuju mjesečno i prezentiraju na web stranici Javne ustanove “Služba za zapošljavanje Kantona Sarajevo” Sarajevo.

**OBJAŠNJENJE POJMOVA I ZNAKOVA**

1. **NEZAPOSLENA LICA** su lica bez zaposlenja, sposobna za rad, starosne dobi od 15 do 65 godina, evidentirana u biroima za zapošljavanje.
2. **LICA KOJA PRVI PUT TRAŽE ZAPOSLENJE** su evidentirana lica u biroima za zapošljavanje koja nisu bila u radnom odnosu.
3. **KORISNICI NOVČANE NAKNADE** su nezaposlena lica evidentirana u općinskim biroima koja su stekla pravo na novčanu naknadu prema odredbama Zakona.
4. **NOVOPRIJAVLJENA NEZAPOSLENA LICA** su registrirana lica u toku izvještajnog mjeseca.
5. **ZAPOSLENI SA EVIDENCIJE JAVNE USTANOVE “SLUŽBA ZA ZAPOS LJAVANJE KANTONA SARAJEVO” Sarajevo** su lica koja su se zaposlila na području Kantona Sarajevo tokom izvještajnog mjeseca a bila su evidentirana kod Javne ustanove.
6. **POTREBE ZA ZAPOSLENICIMA** iskazuju broj traženih radnika i pripravnika za nepopunjena i novootvorena radna mjesta koja organizacije i poslodavci prijavljuju biroima u toku izvještajnog mjeseca.
7. **REALIZOVANE PRIJAVE O POTREBAMA ZA ZAPOSLENICIMA** iskazuju broj zaposlenih radnika i pripravnika prema izvještaju o zasnivanju radnog odnosa koji poslodavci dostavljaju biroima tokom izvještajnog mjeseca.
8. **PRESTANAK RADA** evidentira se na osnovu prijave o prestanku radnog odnosa koje su organizacije-poslodavci podnijeli biroima za zapošljavanje u toku izvještajnog mjeseca.

**ZNAKOVI**

- nema pojave
- ... ne raspolaže se podacima
- ˆ podatak manji od 0,5 date jedinice mjere
- ispravljen podatak
- 1/ napomena ispod teksta ili tabele
- Ø prosjek
- () procijenjen podatak

**SKRAĆENICE**

**NK** nekvalifikovani radnik  
**PKV** polukvalifikovani radnik  
**KV** kvalifikovani radnik  
**VKV** visokokvalifikovani radnik  
**NSS** niža stručna sprema  
**SSS** srednja stručna sprema  
**VŠS** viša školska sprema  
**VSS** visoka stručna sprema

**KS** Kanton Sarajevo



**A D R E S A R**

**JAVNA USTANOVA "SLUŽBA ZA ZAPOŠLJAVANJE KANTONA SARAJEVO" SARAJEVO**

<p><b>DIREKTOR</b></p> <p><b>VAHID MUHAREMOVIĆ</b> Tel: 033/ 569-135</p>	<p><b>Đoke Mazalića broj 3</b> <b>033 / 569-100</b> <b>033 / 204 - 150</b> <b>fax: 033 / 204 - 177</b></p>
--	--

<b>R. BR.</b>	<b>BIROI</b>	<b>ADRESA E-mail</b>	<b>TELEFON / FAX</b>	<b>ŠEF BIROA</b>
1	2	3	4	5
1.	CENTAR	Mehmeda Spahe do br. 12 birocentar@juszks.com.ba	033 / 554-185 653-763 fax: 214-438	Hatidža Vručak - Zukanović
2.	STARI GRAD	Sime Milutinovića br. 4 birostarigrad@juszks.com.ba	033 / 557 - 247 fax: 557 - 246	Sanela Karović osoba za kontakt
3.	HADŽIĆI	Hadželi br.128 birohadzici@juszks.com.ba	033 / 428 -621 fax:428-620	Salko Kadić
4.	ILIDŽA	Mala aleja br. 2 biroilidza@juszks.com.ba	033 / 762-670 fax:622-356	Muhamed Smailbegović
5.	TRNOVO	Trnovo bb birotrnovo@juszks.com.ba	033 / 439 – 046	Suad Spahić osoba za kontakt
6.	ILIJAS	Ivana Franje Jukića br. 4 biroilijas@juszks.com.ba	033 / 400 - 037 fax:403 - 350	Đenan Nožić
7.	NOVI GRAD	Teheranski trg br. od 6-8 bironovigrad@juszks.com.ba	033 / 469 - 812 fax:473 - 224	Faruk Omanović
8.	NOVO SARAJEVO	Ložionička br.5 bironovosarajevo@juszks.com ba	033 / 653 - 217 fax:652 - 457	Agiša Džanić
9.	VOGOŠĆA	Jošanička br. 30 birovogosca@juszks.com.ba	033 / 424 - 080 fax:424 - 081	Džemila Agić

*Izdavač:*

KANTON SARAJEVO  
Javna ustanova  
«Služba za zapošljavanje Kantona Sarajevo»  
S a r a j e v o

*Priprema i obrada  
za štampanje:*

Sektor za analitičko-planske, ekonomske i  
informatičke poslove





