

## SADRŽAJ

	strana
<b><i>Zapošljavanje i nezaposlenost na području Kantona Sarajevo – januar / siječanj 2010. godine</i></b>	3
Tabela 1. Stanovništvo, zaposlena lica i registrovana nezaposlena lica u KS	4
<b><i>Zaposlenost</i></b>	
Tabela 2. Ukupno – Kanton Sarajevo, općine	5
Tabela 3. Po područjima djelatnosti – Kanton Sarajevo	5
Tabela 3.1. Zaposlenost u F BiH po kantonima	6
Grafikon 1.	6
Grafikon 2.	6
Tabela 3.2. Stanovništvo, zaposlenost i registrovana nezaposlena lica u KS	7
Grafikon 3.	7
Tabela 3.3. Zaposlenost u Kantonu Sarajevo, prema podacima Federalnog zavoda PIO/MIO po područjima i odjeljcima SKD	8
Tabela 3.4. Zaposlenost u Kantonu Sarajevo, prema podacima Federalnog zavoda PIO/MIO, po općinama	9
<b><i>Posredovanje Javne ustanove</i></b>	
<b><i>“Služba za zapošljavanje Kantona Sarajevo” Sarajevo</i></b>	
Tabela 4. - Kanton Sarajevo, općinski biroi	10
- Podnijete prijave o slobodnim radnim mjestima	
- Realizovane prijave o slobodnim radnim mjestima	
- Zaposleni sa evidencije nezaposlenih lica	
- Prestanak radnog odnosa	
<b><i>Posredovanje Javne ustanove</i></b>	
<b><i>“Služba za zapošljavanje Kantona Sarajevo» Sarajevo</i></b>	
Tabela 5. Ukupno, učešće žena, indexi	10
- Podnijete prijave o potrebama za radnicima	
- Realizovane prijave o potrebama za radnicima	
- Zaposleni sa evidencije nezaposlenih lica	
- Prestanak radnog odnosa	
<b><i>Registrovana nezaposlenost u KS</i></b>	
Tabela 6. Ukupno Kanton Sarajevo, općinski biroi	10
- Nezaposlena lica	
- Nezaposlena lica koja prvi put traže zaposlenje	
- Novoprijavljena lica u toku mjeseca	
Tabela 7. Registrovana nezaposlena lica u Kantonu Sarajevo (općinski biroi, pol i kvalifikacija)	11
Grafikon 4.	12
Grafikon 5.	12
Grafikon 6.	12
Grafikon 7.	12
Grafikon 8.	13
Grafikon 9.	13
Grafikon 10.	13
Grafikon 11.	14
Grafikon 12.	14
Grafikon 13.	15
Grafikon 14.	15

	Grafikon 15.	16
	Grafikon 16.	16
<b>Registrovana nezaposlenost u KS</b>		
Tabela 8.	Ukupno, učešće žena, indexi - Nezaposlena lica - Nezaposlena lica koja prvi put traže zaposlenje - Novoprijavljena nezaposlena lica u toku izvještajnog mjeseca	17
Tabela 9.	-Kvalifikaciona struktura - Nezaposlena lica - Nezaposlena lica koja prvi put traže zaposlenje - Novoprijavljena lica u toku izvještajnog mjeseca.	17
	Grafikon 17.	17
	Grafikon 18.	17
<b>Registrovana nezaposlenost u KS</b>		
Tabela 10.	Demobilisani vojni obveznici, članovi porodica poginulih boraca, ratni vojni invalidi, ostali invalidi – općinski biro	18
Tabela 11.	Demobilisani vojni obveznici, članovi porodica poginulih boraca, ratni vojni invalidi, ostali invalidi - kvalifikaciona i polna struktura	18
Tabela 12.	Registrovana nezaposlenost – općinski biro, učešće žena ,indexi	19
Tabela 13.	Registrovana nezaposlenost i zapošljavanje u KS	19
Tabela 14.	Pregled broja izdatih radnih dozvola stranim državljanima i licima bez državljanstva prema kvalifikaciji i polu	19
Tabela 15.	Posredovanje u zapošljavanju; KS- učešće žena ,indexi, ponuda radne snage prema evidenciji biroa za zapošljavanje i promjene u evidenciji	20
<b>Socijalna sigurnost nezaposlenih lica</b>		
Tabela 16.	Korisnici novčane naknade i zdravstvenog osiguranja	21
Tabela 17.	Korisnici novčane naknade i zdravstvenog osiguranja, kvalifikaciona i polna struktura	21
Tabela 18.	Pregled broja korisnika prava po osnovu člana 31. dokup staža -PIO/MIO prema kvalifikaciji i polu	21
	Grafikon 19.	22
	Grafikon 20.	22
	Grafikon 21.	23
	Grafikon 22.	23
	Grafikon 23.	
	Izvor podataka i metodološka objašnjenja	24
	Adresar	25

Molimo korisnike Biltena da prilikom upotrebe podataka navedu izvor

## Zapošljavanje i nezaposlenost u Kantonu Sarajevo januar / siječanj 2010. godine

### Zaposlenost

Prema podacima Federalnog zavoda za statistiku u decembru/prosinu 2009. godine na području Kantona Sarajevo bilo je zaposleno 119.461 radnik, što je u odnosu na ukupan broj zaposlenih u novembru/studenom 2009. godine više za 526 ili 0,44%.

### Posredovanje u zapošljavanju

Sa evidencije Javne ustanove «Služba za zapošljavanje Kantona Sarajevo» Sarajevo u januaru/siječnju 2009. godine **zaposleno je 746** lice: VSS-169, VŠS-14, SSS-283, NSS-1, VKV-8, KV-214, PKV-1 i NKV-56, što je za **117 lica manje** u odnosu na decembar/prosinac 2009. godine. Službi je tokom januara/siječnja dostavljeno 63 prijave o slobodnim radnim mjestima i potrebama za novim zaposlenicima, što je za 74 prijave manje u odnosu na prethodni mjesec. U januaru/siječnju 2009. godine na osnovu dostavljenih prijava o slobodnim radnim mjestima i potrebama za novim zaposlenicima, zaposleno je 338 lica, što je za 28 lica više u odnosu na decembar/prosinac 2009. godine.

### Odjave sa evidencije nezaposlenih

U januaru/siječnju 2010. godine organizacije – poslodavci biroima za zapošljavanje **podnijeli su 239 prijava o prestanku radnog odnosa** po svim osnovama utvrđenim Zakonom o radu ili **66 prijava manje** u odnosu na prošli mjesec. U skladu sa Zakonom o posredovanju u zapošljavanju i socijalnoj sigurnosti nezaposlenih osoba, (zapošljavanje, nejavljanje, penzionisanje, preseljenje) u januaru/siječnju 2010. godine **brisano je 1.214 lica**, ili 1,82% od ukupnog broja registrovanih nezaposlenih, što je za 194 lica manje u odnosu na prethodni mjesec.

### Prijave na evidenciju nezaposlenih

Tokom januara/siječnja 2010. godine **prijavljeno je na evidenciju** Službe za zapošljavanje Kantona Sarajevo **1.812 lica**, što je u odnosu na decembar/prosinac 2010. godine više za **179**. Od ukupnog broja novoprijavljenih lica, prijavljeno je 1.502 stručnih ili 82,89% i 310 nestručna lica ili 17,11%. Najveći broj prijavljenih nezaposlenih lica u januaru/siječnju evidentiran je u Novom Gradu (514 ili 28,37%), Ilidži (278 ili 15,34%), Novom Sarajevu (276 ili 15,23%), Centru (196 ili 10,82%), i Starom Gradu (169 ili 9,33%).

### Nezaposlenost

Krajem januara/siječnja 2009. godine u Kantonu Sarajevo na evidenciji Službe **registrovano je 66. 897** nezaposlenih lica, što je za **598 lica ili 0,90% više** u odnosu na decembar/prosinac 2009. godine. Učešće žena u ukupnom broju nezaposlenih lica u januaru/siječnju 2009. godine iznosi 40.538 ili 60,60%. Posmatrano po općinskim biroima, najveći broj registrovanih nezaposlenih lica evidentiran je u Novom Gradu (18.587 ili 27,78%), Ilidži (10.644 ili 15,91 %), Novom Sarajevu (8.100 ili 12,10%) i Centru (7.288 ili 10,89%). Učešće **stručnih lica** u ukupnom broju nezaposlenih iznosi 43.551 ili 65,10%, od čega sa VSS 4.822 ili 7,21%, VŠS 945 ili 1,41%, SSS 18.641 ili 27,87%, VKV 464 ili 0,69% i KV 18.679 ili 27,92%, a **nestručnih** 23.346 ili 34,90%, od čega NKV 22.401 ili 33,49%, PKV 484 ili 0,72% i NSS 461 ili 0,69.

Broj nezaposlenih lica koja prvi put traže zaposlenje je 28.421 ili 42,48%. od ukupnog broja registrovanih nezaposlenih. Od toga je stručnih lica 16.384 ili 57,65 %, a nestručnih 12.037 ili 42,35%.

Od ukupnog broja registrovanih nezaposlenih lica u navedenom periodu učešće demobilisanih vojnih obveznika iznosi 10.639 ili 15,90%, ratnih vojnih invalida 1.325 ili 1,98%, članova porodica poginulih boraca 1.087 ili 1,63% i ostali invalidi (civilne žrtve rata, kategorizovana omladina...) 995 ili 1,49%.

### Socijalna sigurnost nezaposlenih

Pravo na **novčanu naknadu** u skladu sa Zakonom o posredovanju u zapošljavanju i socijalnoj sigurnosti nezaposlenih osoba, u januaru/siječnju 2010. godine koristilo je 2.115 lica ili 3,16% od ukupnog broja evidentiranih nezaposlenih. Broj korisnika novčane naknade u januaru/siječnju 2010. godine veći je za 18 lica ili 0,84% u odnosu na prethodni mjesec. U januaru/siječnju novčanu naknadu, osim evidentiranih nezaposlenih osoba u Kantonu Sarajevo, koristilo je i 19 lica sa područja općina koje ne pripadaju Kantonu Sarajevo; ostali kantoni- 15 lica, općine sa područja RS – 3 lica i iz Brčko Distrikta 1 lice.

**Zdravstveno osiguranje** prema podacima Službe, u decembru ostvario je 41.870 nosioca osiguranja ili 62,59% od ukupnog broja evidentiranih nezaposlenih i 23.587 članova njihovih domaćinstava. Broj korisnika prava na zdravstveno osiguranje, nosilaca osiguranja, veći je za 519 ili 0,78% u odnosu na prethodni mjesec.

**Pravo na uplatu doprinosa za PIO/MIO-** dokup staža na osnovu člana 31. Zakona o posredovanju u zapošljavanju i socijalnoj sigurnosti nezaposlenih osoba, u januaru/siječnju koristilo je 67 lica: 4 sa VSS, 3 sa VŠS, 20 sa SSS, 3 lica sa NSS, 6 VKV radnika, 17 KV radnika i 14 NKV radnika.

### Zapošljavanje stranaca

U januaru/siječnju 2010. godine izdano je 18 **radnih dozvola** stranim državljanima i licima bez državljanstva: 8 radnih dozvola za lica sa VSS, 7 radnih dozvola za lica sa SSS, 1 radna dozvola za VKV radnike.

## STANOVNIŠTVO, ZAPOSLENA LICA I REGISTROVANA NEZAPOSLENA LICA U KS

Tabela 1.

	STANOVNIŠTVO (30.06. 2009.) <sup>1</sup>				ZAPOSLENA LICA (31.XII. 2009)	REGISTROVANA NEZAPOSLENA LICA (31.I. 2010.)	% UČEŠĆA REGISTROVANIH NEZAPOSLENIH LICA U BROJU RADNO AKTIVNOG STANOVNIŠTVA (od 15 do 65)
	UKUPNO	Po godinama starosti					
		0 - 14	15 - 65	65 i preko			
1	2	3	4	5	6	7	8
CENTAR	<b>70.099</b>	10.364	46.714	13.021	<b>41.436</b>	<b>7.288</b>	15,60
HADŽIĆI	<b>22.636</b>	4.571	15.197	2.868	<b>3.772</b>	<b>5.340</b>	35,14
ILIDŽA	<b>53.600</b>	10.519	35.296	7.785	<b>15.435</b>	<b>10.644</b>	30,16
ILIJAS	<b>18.048</b>	4.282	11.136	2.630	<b>2.047</b>	<b>5.084</b>	45,65
NOVI GRAD	<b>124.035</b>	20.093	85.666	18.276	<b>19.927</b>	<b>18.587</b>	21,70
NOVO SARAJEVO	<b>73.371</b>	10.137	48.596	14.638	<b>23.022</b>	<b>8.100</b>	16,67
STARI GRAD	<b>37.737</b>	5.962	25.460	6.315	<b>10.072</b>	<b>6.429</b>	25,25
VOGOŠĆA	<b>21.595</b>	4.427	14.290	2.878	<b>3.450</b>	<b>4.981</b>	34,86
TRNOVO	<b>2.524</b>	218	1.588	718	<b>300</b>	<b>444</b>	27,96
<b>KANTON SARAJEVO - Ukupno</b>	<b>423.645</b>	<b>70.573</b>	<b>283.943</b>	<b>69.129</b>	<b>119.461</b>	<b>66.897</b>	<b>23,56</b>
FEDERACIJA BiH	<b>2.327.318</b>	<b>420.034</b>	<b>1.579.827</b>	<b>327.457</b>	<b>418.197</b>	<b>357.664</b>	22,64
% UČEŠĆA KS U FBiH	<b>18,20</b>	<b>16,80</b>	<b>17,97</b>	<b>21,11</b>	<b>28,57</b>	<b>18,70</b>	

1/ Podaci Federalnog zavoda za statistiku

## ZAPOSLENOST <sup>1</sup>

### Ukupno Kanton Sarajevo - općine

Tabela 2.

decembar / prosinac 2009.

BROJ ZAPOSLENIH					
	XII 2008.	XI 2009.	XII 2009.	INDEX	
				XII 2009.	XII 2009.
				XII 2008.	XI 2009.
<b>KS UKUPNO <sup>2</sup></b>	<b>119.881</b>	<b>118.935</b>	<b>119.461</b>	<b>99,65</b>	<b>100,44</b>
Hadžići	3.597	3.778	3.772	104,87	99,84
Ilidža	15.197	15.480	15.435	101,57	99,71
Ilijaš	2.123	2.043	2.047	96,42	100,20
Vogošća	3.350	3.446	3.450	102,99	100,12
Trnovo	284	305	300	105,63	98,36
<b>UKUPNO GRAD</b>	<b>95.330</b>	<b>93.883</b>	<b>94.457</b>	<b>99,08</b>	<b>100,61</b>
Centar	41.096	41.253	41.436	100,83	100,44
Novi Grad	20.352	19.900	19.927	97,91	100,14
Novo Sarajevo	23.338	22.707	23.022	98,65	101,39
Stari Grad	10.544	10.023	10.072	95,52	100,49

1/ Podaci Federalnog zavoda za statistiku

2/ Nisu uključeni zaposleni u vojsci

### Po područjima djelatnosti - Kanton Sarajevo

Tabela 3.

decembar / prosinac 2009.

BROJ ZAPOSLENIH					
PODRUČJE <sup>1</sup>	XII 2008.	XI 2009.	XII 2009.	INDEX	
				XII 2009.	XII 2009.
				XII 2008.	XI 2009.
<b>KS UKUPNO <sup>2</sup></b>	<b>119.881</b>	<b>118.935</b>	<b>119.461</b>	<b>99,65</b>	<b>100,44</b>
<b>A</b> - Poljoprivreda, lov i šumarstvo	1.337	1.336	1.311	98,06	98,13
<b>B</b> - Ribarstvo	0	0	0	0,00	0,00
<b>C</b> - Rudarstvo	139	131	131	94,24	100,00
<b>D</b> - Prerađivačka industrija	14.293	14.254	14.254	99,73	100,00
<b>E</b> - Snabdijevanje el. energijom, gasom i vodom	3.283	3.140	3.110	94,73	99,04
<b>F</b> - Građevinarstvo	8.551	7.755	7.854	91,85	101,28
<b>G</b> - Trgovina	22.220	22.315	22.332	100,50	100,08
<b>H</b> - Ugostiteljstvo	5.289	5.243	5.245	99,17	100,04
<b>I</b> - Saobraćaj, skladištenje i veze	10.216	10.002	10.005	97,93	100,03
<b>J</b> - Finansijsko posredovanje	5.166	5.134	5.137	99,44	100,06
	<b>70.494</b>	<b>69.310</b>	<b>69.379</b>	<b>98,42</b>	<b>100,10</b>
<b>K</b> - Poslovanje nekretninama iznajmljivanje i poslovne usl.	7.779	7.477	7.459	95,89	99,76
<b>L</b> - Javna uprava i odbrana; obavezno socijalno osiguranje	13.193	13.791	13.846	104,95	100,40
<b>M</b> - Obrazovanje	9.067	9.231	9.600	105,88	104,00
<b>N</b> - Zdravstvena i socijalna zaštita	8.896	9.086	9.119	102,51	100,36
<b>O</b> - Ostale javne, društvene, soc. i lične uslužne djelatnosti	7.536	7.404	7.443	98,77	100,53
<b>P</b> - Privatna domaćinstva sa zaposlenim licima					
<b>Q</b> - Eksteritorijalne org. i tijela	1.311	787	786	59,95	99,87
<b>00</b> - Nerasp. po djelatnostima SKD	1.605	1.849	1.829	113,96	98,92
	<b>49.387</b>	<b>49.625</b>	<b>50.082</b>	<b>101,41</b>	<b>100,92</b>

1/ Prema klasifikaciji djelatnosti

2/ Nisu uključeni zaposleni u vojsci

**ZAPOSLENOST**

U FEDERACIJI BOSNE I HERCEGOVINE PO KANTONIMA

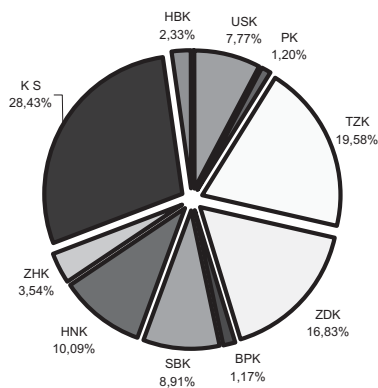
Tabela 3.1.

BROJ ZAPOSLENIH STANJE 31.12. 2009. GODINE											
PODRUČJE <sup>1</sup>	USK	PK	TZK	ZDK	BPK	SBK	HNK	ZHK	KS	HBK	FBiH
<b>UKUPNO</b>	<b>32.508</b>	<b>5.037</b>	<b>81.875</b>	<b>70.386</b>	<b>4.892</b>	<b>37.273</b>	<b>42.199</b>	<b>14.821</b>	<b>119.461</b>	<b>9.745</b>	<b>418.197</b>
A - Poljoprivreda, lov i šumarstvo	1.112	105	1.233	1.683	79	1.677	783	580	1.311	1.022	9.585
B - Ribarstvo	56	0	5	7	3	17	83	16	0		187
C - Rudarstvo	110	3	8.021	4.950		1.156	181	138	131	171	14.861
D - Prerađivačka industrija	5.390	823	18.248	21.401	1.671	9.527	6.034	2.317	14.254	1.504	81.169
E - Snadbijevanje el. energijom, gasom i vodom	888	127	2.731	2.248	132	943	2.358	351	3.110	328	13.216
F - Građevinarstvo	2.220	192	5.297	4.207	192	1.369	2.222	1.204	7.854	590	25.347
G - Trgovina	6.571	1.273	13.921	10.291	601	8.274	7.263	4.783	22.332	1.572	76.881
H - Ugostiteljstvo	1.838	238	2.712	2.729	206	1.859	2.026	505	5.245	374	17.732
I - Saobraćaj, skladištenje i veze	1.656	319	5.754	4.332	243	1.449	3.484	549	10.005	551	28.342
J - Finansijsko posredovanje	706	66	1.238	970	74	368	1.409	217	5.137	122	10.307
	20.547	3.146	59.160	52.818	3.201	26.639	25.843	10.660	69.379	6.234	277.627
K - Poslovanje nekretninama, iznajmljivanje i poslovne usl.	892	73	2.340	1.906	61	434	2.103	479	7.459	136	15.883
L - Javna uprava i odbrana; obavezno socijalno osiguranje	3.241	836	5.213	4.357	739	2.795	4.519	1.308	13.846	1.411	38.265
M - Obrazovanje	4.028	474	7.413	6.124	412	3.404	4.037	934	9.600	998	37.424
N - Zdravstvena i socijalna zaštita	2.370	374	5.766	3.870	366	2.813	3.272	459	9.119	676	29.085
O - Ostale javne, društvene, soc i lične uslužne djelatnosti	1.013	132	1.786	1.311	113	1.153	2.382	891	7.443	239	16.463
P - Privatna domaćinstva sa zaposlenim licima	0	0	2	0	0		1	3	0	0	6
Q - Eksteritorijalne org. i tijela	0	0	0	0	0	0		0	786	0	786
00 - Neraspoređeno po djel.SKD	417	2	195	0	0	35	42	87	1.829	51	2.658
	11.961	1.891	22.715	17.568	1.691	10.634	16.356	4.161	50.082	3.511	140.570

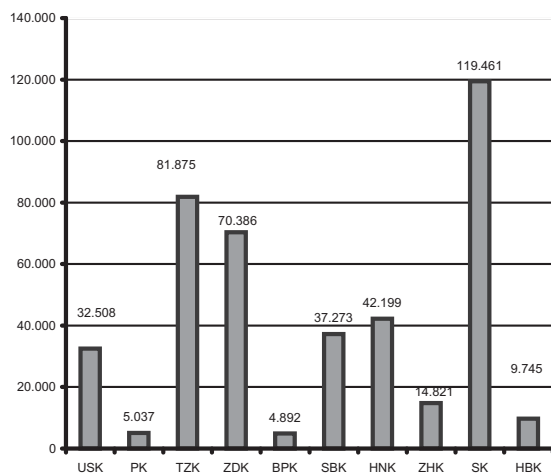
1/Prema klasifikaciji djelatnosti

2/ Nisu uključeni zaposleni u vojsci

**Grafikon 1.**  
ZAPOSLENOST U FBiH  
stanje 31.12. 2009. godine



**Grafikon 2.**  
ZAPOSLENOST U FBiH - stanje 31.12.2009. godine

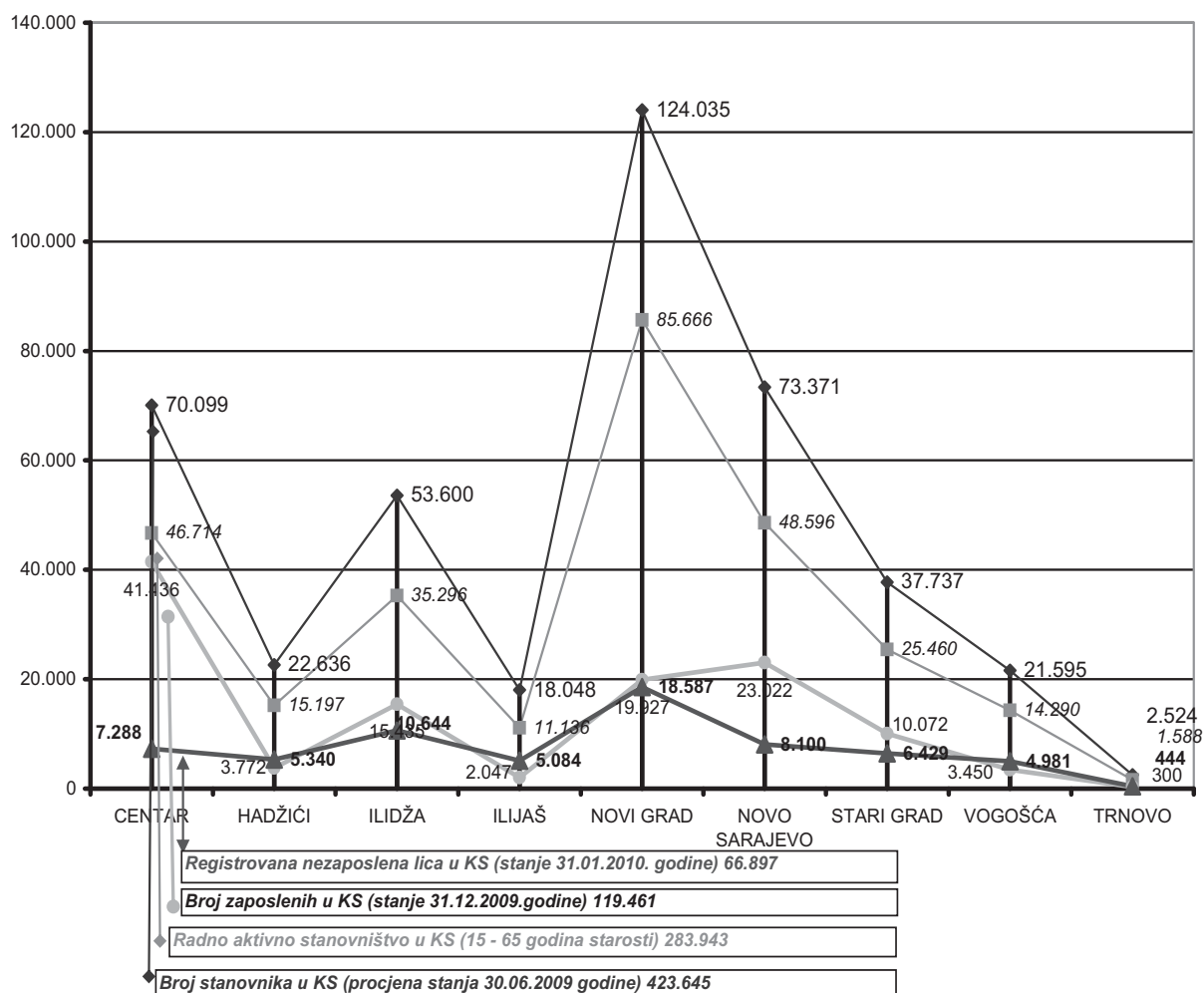


STANOVNIŠTVO, ZAPOSLENOST I REGISTROVANA NEZAPOSLENA LICA U KANTONU SARAJEVO

Tabela 3.2.

	CENTAR	HADŽIĆI	ILIDŽA	ILIJAS	NOVI GRAD	NOVO SARAJEVO	STARI GRAD	VOGOŠĆA	TRNOVO	KANTON SARAJEVO
Broj stanovnika procjena (stanje 30.06. 2009.)	70.099	22.636	53.600	18.048	124.035	73.371	37.737	21.595	2.524	423.645
Radno aktivno stanovništvo (15 - 65)	46.714	15.197	35.296	11.136	85.666	48.596	25.460	14.290	1.588	283.943
Broj zaposlenih (stanje 31. XII 2009.)	41.436	3.772	15.435	2.047	19.927	23.022	10.072	3.450	300	119.461
Registrovana nezaposlena lica (stanje 31.01. 2010.)	7.288	5.340	10.644	5.084	18.587	8.100	6.429	4.981	444	66.897

Grafikon 3.  
STANOVNIŠTVO, ZAPOSLENOST I REGISTROVANA NEZAPOSLENA LICA U KS





ZAPOSLENOST U KANTONU SARAJEVO PREMA PODACIMA FEDERALNOG ZAVODA PIO/MIO PO PODRUČJIMA I ODJELJCIMA SKI

TABELA 3.3.

januar / siječanj 2010. godine

	VI 2009	VII 2009	VIII 2009	IX 2009	X 2009	XI 2009	XII 2009	I 2010	
<b>A</b>	<b>Poljoprivreda, lov i šumarstvo</b>	<b>1305</b>	<b>1298</b>	<b>1308</b>	<b>1292</b>	<b>1288</b>	<b>1263</b>	<b>1237</b>	<b>1209</b>
	1 Poljoprivreda, lov i odgovarajuće uslužne djelatnosti	742	739	740	736	738	717	697	687
	2 Šumarstvo i šumarske usluge	563	559	568	556	550	546	540	522
<b>B</b>	<b>Ribarstvo</b>	<b>0</b>	<b>0</b>	<b>0</b>	<b>0</b>	<b>0</b>	<b>0</b>	<b>0</b>	<b>0</b>
	5 Ribarstvo, mrijestilište i ribnjaci, usluge u ribarstvu	0	0	0	0	0	0	0	0
<b>C</b>	<b>Rudarstvo</b>	<b>174</b>	<b>171</b>	<b>171</b>	<b>167</b>	<b>154</b>	<b>145</b>	<b>149</b>	<b>145</b>
	10 Vađenje ugljena i treseta	0	0	0	0	0	0	0	0
	13 Vađenje ruda metala	0	0	0	0	0	0	0	0
	14 Vađenje ostalih ruda i kamena	174	171	171	167	154	145	149	145
<b>D</b>	<b>Prerađivačka industrija</b>	<b>15560</b>	<b>15446</b>	<b>15528</b>	<b>15543</b>	<b>15472</b>	<b>15502</b>	<b>15488</b>	<b>15296</b>
	15 Proizvodnja hrane i pića	4429	4433	4449	4451	4462	4458	4462	4429
	16 Proizvodnja duhanskih proizvoda	385	383	383	384	384	386	386	386
	17 Proizvodnja tekstila	391	386	382	391	389	386	378	375
	18 Proizvodnja odjeće, dorada i bojenje krzna	363	376	376	378	384	383	382	374
	19 Prerada kože, izrada galanterije i obuće	320	325	322	324	327	326	332	332
	20 Prerada drveta i proizvodnja proizvoda od drveta, osim namještaja	542	522	530	526	529	529	550	526
	21 Proizvodnja celuloze, papira i proizvoda od papira	34	33	34	34	33	33	33	33
	22 Izdavačka i štamparska djelatnost	1811	1781	1761	1748	1658	1718	1709	1678
	23 Proizvodnja koksa, naftnih derivata i nukl. goriva	0	0	0	0	0	0	0	0
	24 Proizvodnja hemikalija i hemijskih proizvoda	786	798	800	800	792	794	792	790
	25 Proizvodnja proizvoda od gume i plastičnih masa	447	444	442	438	441	438	438	435
	26 Proizvodnja ostalih nemetalnih mineralnih proizvoda	791	784	790	787	778	765	755	744
	27 Proizvodnja metala	383	353	347	397	415	411	405	397
	28 Proizvodnja proizvoda od metala, osim mašina/strojeva	1362	1342	1356	1351	1350	1376	1380	1356
	29 Proizvodnja mašina/strojeva i uređaja d.n.	695	680	682	677	669	667	666	660
	30 Proizvodnja kancelarijskih mašina/strojeva i računara/kompiutera	252	248	245	240	239	241	246	244
	31 Proizvodnja elektr. mašina/strojeva i aparata d.n.	314	325	353	364	379	373	370	373
	32 Proizvodnja radio televizijskih i komunikacijskih aparata i opreme	39	39	39	38	38	38	41	41
	33 Proizvodnja medicinskih, preciznih i optičkih instrumenata, satova	263	264	269	265	262	259	260	256
	34 Proizvodnja motornih vozila, prikolica i poluprikolica	411	424	424	411	426	431	444	434
	35 Proizvodnja ostalih prijevoznih sredstava	45	45	40	37	26	24	25	15
	36 Proizvodnja namještaja, prerađivačka industrija d.n.	1250	1214	1257	1255	1242	1218	1187	1181
	37 Reciklaža	247	247	247	247	249	248	247	237
<b>E</b>	<b>Snabdijevanje električnom energijom, gasom i vodom</b>	<b>3275</b>	<b>3258</b>	<b>3261</b>	<b>3285</b>	<b>3287</b>	<b>3255</b>	<b>3205</b>	<b>3184</b>
	40 Snabdijevanje električnom energijom gasom, parom i toplom vodom	2107	2098	2100	2111	2115	2113	2065	2052
	41 Sakupljanje, prečišćavanje i distribucija vode	1168	1160	1161	1174	1172	1142	1140	1132
<b>F</b>	<b>Građevinarstvo</b>	<b>9648</b>	<b>9660</b>	<b>9645</b>	<b>9441</b>	<b>9310</b>	<b>9170</b>	<b>9024</b>	<b>8759</b>
	45 Građevinarstvo	9648	9660	9645	9441	9310	9170	9024	8759
<b>G</b>	<b>Trgovina; popravak motornih vozila, motocikala te predmeta za vlastitu upotrebu i domaćinstvo</b>	<b>26700</b>	<b>26751</b>	<b>26679</b>	<b>26552</b>	<b>26623</b>	<b>26717</b>	<b>26669</b>	<b>26417</b>
	50 Trgovina motornim vozilima i motociklima, održavanje i popravak; trgovina na malo gorivima	2486	2482	2480	2462	2461	2462	2461	2455
	51 Trgovina na veliko i posred. u trgovini, osim trgovine motornim vozilima	13926	13946	13955	13961	14133	14245	14239	14129
	52 Trgovina na malo, osim trg. motor. vozil. i motoc., popr.	10288	10323	10244	10129	10029	10010	9969	9833
<b>H</b>	<b>Ugostiteljstvo</b>	<b>5519</b>	<b>5419</b>	<b>5426</b>	<b>5373</b>	<b>5320</b>	<b>5287</b>	<b>5263</b>	<b>5222</b>
	55 Ugostiteljstvo	5519	5419	5426	5373	5320	5287	5263	5222
<b>I</b>	<b>Saobraćaj, skladištenje i veze</b>	<b>10789</b>	<b>10794</b>	<b>10793</b>	<b>10754</b>	<b>10763</b>	<b>10737</b>	<b>10723</b>	<b>10661</b>
	60 Kopneni prevoz, cjevovodni transport	5655	5670	5671	5655	5657	5617	5602	5563
	62 Vazdušni saobraćaj	114	114	115	112	116	117	117	117
	63 Prateće i pomoćne djelatnosti u saobraćaju i djelatnost putničkih agencija	1713	1692	1692	1670	1665	1680	1676	1671
	64 Poštanske aktivnosti i telekomunikacije	3307	3318	3315	3317	3325	3323	3328	3310



ZAPOSLENOST U KANTONU SARAJEVO PREMA PODACIMA FEDERALNOG ZAVODA PIO/MIO PO PODRUČJIMA I ODJELJCIMA SKD

TABELA 3.3. Nastavak

		VI 2009	VII 2009	VIII 2009	IX 2009	X 2009	XI 2009	XII 2009	I 2010
<b>J</b>	<b>Finansijsko posredovanje</b>	<b>5924</b>	<b>5899</b>	<b>5884</b>	<b>5834</b>	<b>5837</b>	<b>5814</b>	<b>5832</b>	<b>5812</b>
	65 Finansijsko posredovanje, osim osiguranja i penzijskih fondova	4615	4614	4614	4577	4568	4550	4553	4545
	66 Osiguranje i penzijski/mirovinski fondovi, osim obaveznog socijalnog osiguranja	992	969	959	955	968	967	980	979
	67 Pomoćne djelatnosti u finansijskom posredovanju	317	316	311	302	301	297	299	288
<b>K</b>	<b>Poslovanje nekretninama, iznajmljivanje i poslovne usluge</b>	<b>11164</b>	<b>11161</b>	<b>11145</b>	<b>11181</b>	<b>11220</b>	<b>11255</b>	<b>11271</b>	<b>11259</b>
	70 Poslovanje nekretninama	869	883	896	886	891	889	862	875
	71 Iznajmljivanje mašina i opreme, bez rukovaoca; iznajmljivanje predmeta za ličnu upotrebu i domaćinstvo	209	214	211	215	210	212	210	209
	72 Računarske i srodne aktivnosti	1167	1162	1168	1169	1183	1185	1182	1190
	73 Istraživanje i razvoj	537	538	536	539	544	546	547	548
	74 Ostale poslovne djelatnosti	8382	8364	8334	8372	8392	8423	8470	8437
<b>L</b>	<b>Javna uprava i odbrana; obavezno socijalno osiguranje</b>	<b>21315</b>	<b>21316</b>	<b>21311</b>	<b>21311</b>	<b>21347</b>	<b>21345</b>	<b>21364</b>	<b>21101</b>
	75 Javna uprava i odbrana; obavezno socijalno osiguranje	21315	21316	21311	21311	21347	21345	21364	21101
<b>M</b>	<b>Obrazovanje</b>	<b>9659</b>	<b>9527</b>	<b>9298</b>	<b>9634</b>	<b>9741</b>	<b>9789</b>	<b>9824</b>	<b>9728</b>
	80 Obrazovanje	9659	9527	9298	9634	9741	9789	9824	9728
<b>N</b>	<b>Zdravstvena i socijalna zaštita</b>	<b>9730</b>	<b>9727</b>	<b>9761</b>	<b>9721</b>	<b>9699</b>	<b>9697</b>	<b>9684</b>	<b>9680</b>
	85 Zdravstvena i socijalna zaštita	9730	9727	9761	9721	9699	9697	9684	9680
<b>O</b>	<b>Ostale javne, društvene, socijalne i lične uslužne djelatnosti</b>	<b>9816</b>	<b>9790</b>	<b>9812</b>	<b>9773</b>	<b>9771</b>	<b>9661</b>	<b>9753</b>	<b>9666</b>
	90 Uklanjanje otpadnih voda, odvoz smeća i slično	1352	1325	1339	1305	1310	1236	1300	1287
	91 Djelatnost organizacija na bazi učlanjenja, d.n.	2213	2225	2205	2220	2204	2202	2218	2187
	92 Rekreativne, kulturne i sportske djelatnosti	4022	4004	4004	3998	3989	3971	3989	3970
	93 Ostale uslužne djelatnosti	2229	2236	2264	2250	2268	2252	2246	2222
<b>P</b>	<b>Privatna domaćinstva sa zaposlenim osobama</b>	<b>4</b>	<b>4</b>	<b>4</b>	<b>4</b>	<b>4</b>	<b>4</b>	<b>4</b>	<b>4</b>
	95 Privatna domaćinstva sa zaposlenim osobama	4	4	4	4	4	4	4	4
<b>Q</b>	<b>Eksteritorijalne organizacije i tijela</b>	<b>1826</b>	<b>1811</b>	<b>1795</b>	<b>1791</b>	<b>1834</b>	<b>1947</b>	<b>1952</b>	<b>1893</b>
	99 Eksteritorijalne organizacije i tijela	1826	1811	1795	1791	1834	1947	1952	1893
	<b>UKUPNO</b>	<b>142.408</b>	<b>142.032</b>	<b>141.821</b>	<b>141.656</b>	<b>141.670</b>	<b>141.588</b>	<b>141.442</b>	<b>140.036</b>

\*Izvor podataka: ERC ZIPO

ZAPOSLENOST U KANTONU SARAJEVO PREMA PODACIMA FEDERALNOG ZAVODA PIO/MIO PO OPĆINAM/

Tabela 3.4

januar / siječanj 2010. godine

	BROJ ZAPOSLENIH			INDEX	
	XII 2008.	XII 2009.	I 2010.	XII 2009.	I 2010.
				XII 2008.	XII 2009.
<b>KS UKUPNO</b>	<b>143.238</b>	<b>141.442</b>	<b>140.036</b>	<b>97,76</b>	<b>99,01</b>
Hadžići	3.545	3.548	3.513	99,10	99,01
Iliđža	18.101	18.223	18.054	99,74	99,07
Ilijaš	2.478	2.343	2.292	92,74	97,82
Vogošća	3.800	3.715	3.680	96,84	99,06
Trnovo	246	189	199	80,89	105,29
<b>UKUPNO GRAD</b>	<b>115.068</b>	<b>113.424</b>	<b>112.298</b>	<b>97,59</b>	<b>99,01</b>
Centar	46.948	46.096	45.509	96,93	98,73
Novi Grad	25.725	25.734	25.348	98,53	98,50
Novo Sarajevo	25.914	25.109	25.194	97,22	100,34
Stari Grad	16.481	16.484	16.247	98,58	98,56

\*Izvor podataka: ERC ZIPO

Tabela 4.

januar / siječanj 2010.godine

	Podnijete prijave o slob. rad. mjestima	Realizovane prijave	Zaposleni sa evidencije nezaposlenih lica	Prestanak radnog odnosa
<b>KS UKUPNO</b>	<b>63</b>	<b>338</b>	<b>746</b>	<b>239</b>
Hadžići	0	0	30	12
Iliđža	2	0	116	44
Ilijaš	0	0	27	16
Vogošća	0	0	42	21
Trnovo	0	0	10	0
<b>UKUPNO GRAD</b>	<b>61</b>	<b>338</b>	<b>521</b>	<b>146</b>
Centar	24	24	122	17
Novi Grad	31	197	197	76
Novo Sarajevo	6	117	130	39
Stari Grad	0	0	72	14

*Ukupno, učešće žena, indexi*

Tabela 5.

januar / siječanj 2010.godine

	UKUPNO		INDEX	ŽENE		INDEX
	XII 2009.	I 2010.	I XII	XII 2009.	I 2010.	I XII
Podnijete prijave o potrebama za radnic.	137	63	45,99	66	23	34,85
Real. prijave o slobodn- im radnim mjestima	366	338	92,35	212	175	82,55
Zapos. sa evidencije nezaposlenih lica	863	746	86,44	458	389	84,93
Prestan. rad. odnosa	305	239	78,36	151	114	75,50

**REGISTROVANA NEZAPOSLENOST U KS**

*Nezaposlena lica, nezaposlena lica koja prvi put traže zaposlenje i prijavljena nezaposlena lica u toku mjeseca, ukupno i općinski biro*

Tabela 6.

januar / siječanj 2010. godine

	Nezaposlena lica	Prvi put traže zaposlenje	Novoprijavljena lica u toku mjeseca
<b>KS UKUPNO</b>	<b>66.897</b>	<b>28.421</b>	<b>1.812</b>
Hadžići	5.340	2.821	131
Iliđža	10.644	4.321	278
Ilijaš	5.084	2.903	104
Vogošća	4.981	2.341	130
Trnovo	444	220	14
<b>UKUPNO GRAD</b>	<b>40.404</b>	<b>15.815</b>	<b>1.155</b>
Centar	7.288	2.896	196
Novi Grad	18.587	7.417	514
Novo Sarajevo	8.100	2.861	276
Stari Grad	6.429	2.641	169

## REGISTROVANA NEZAPOSLENA LICA U KS

( općinski biroi, pol i kvalifikacija )

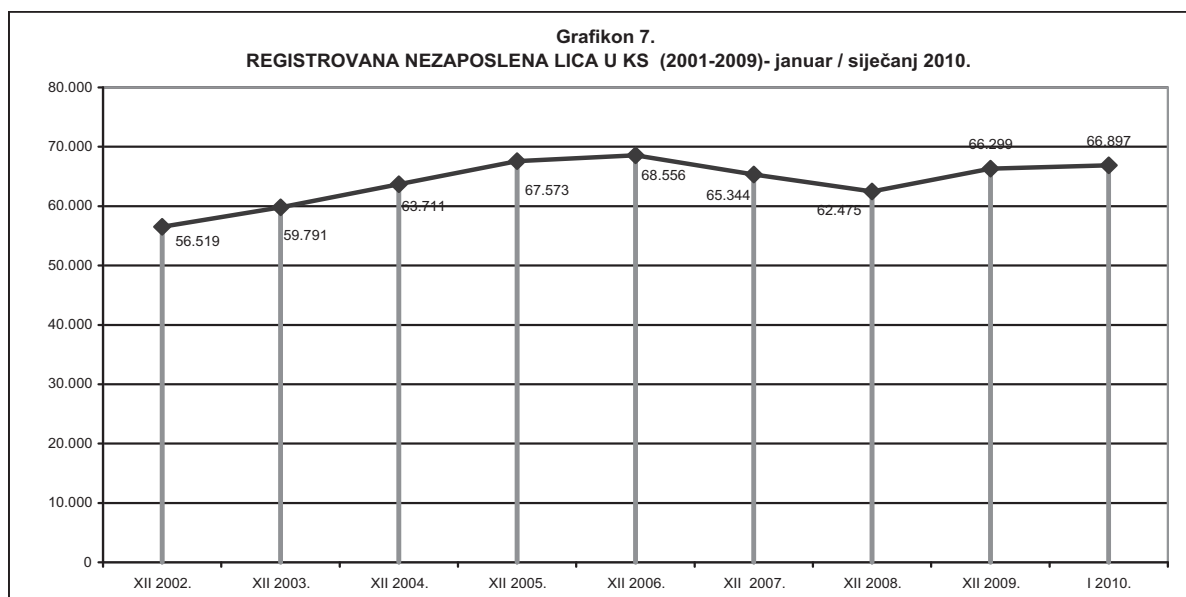
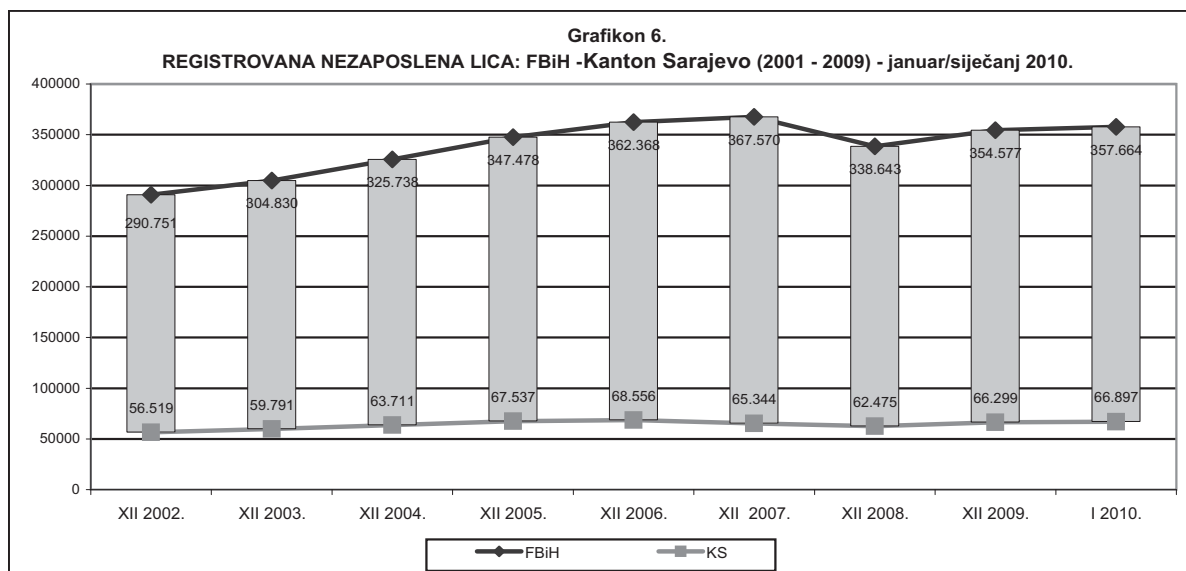
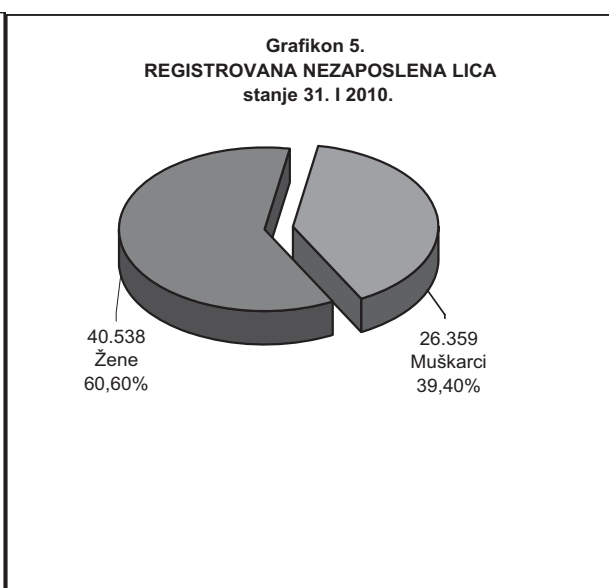
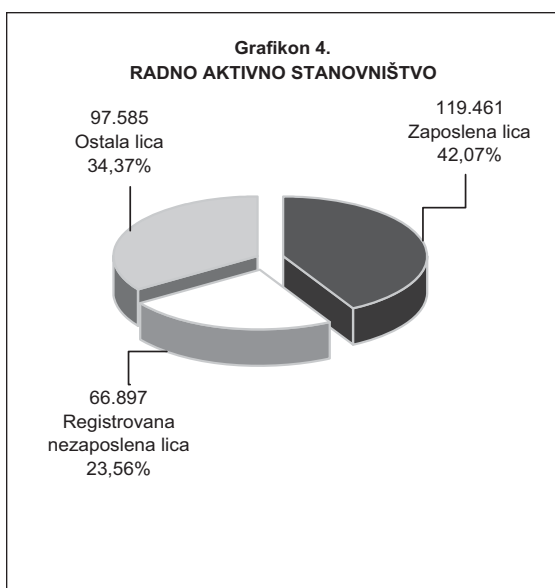
Tabela 7.

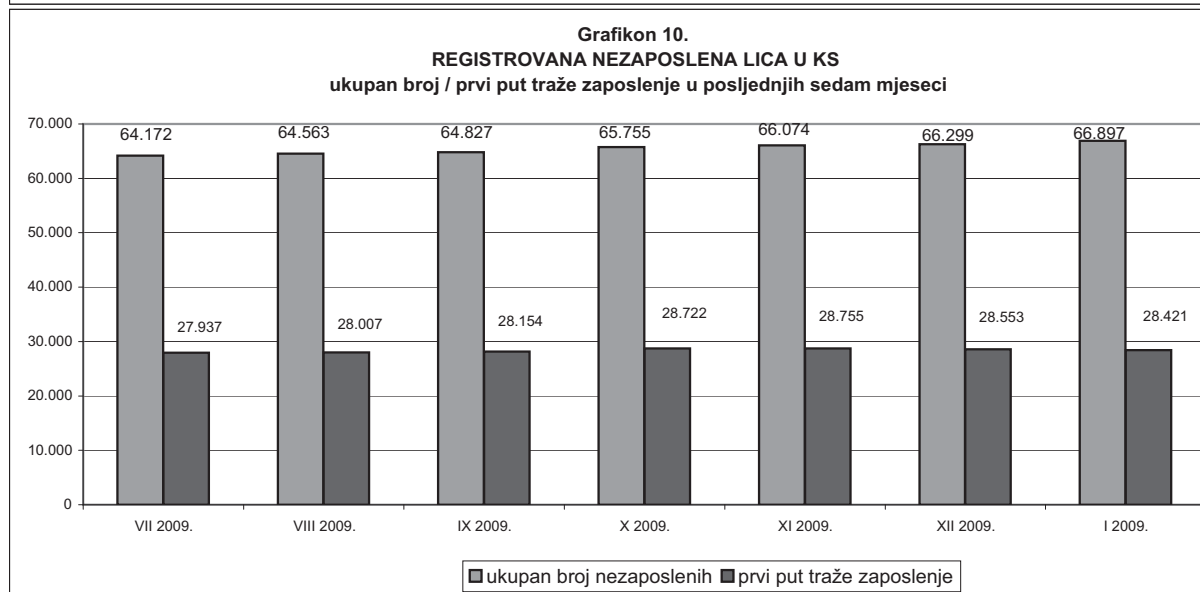

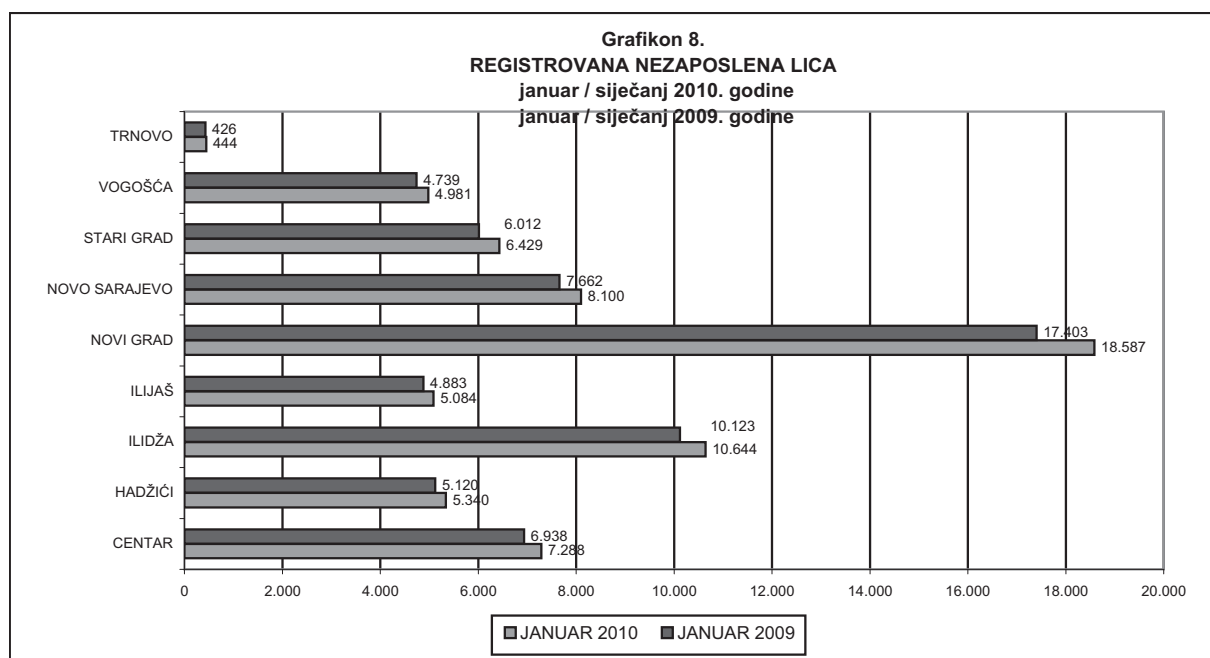
		UKUPNO	CENTAR	HADŽIĆI	ILIDŽA	ILIJAS	NOVI GRAD	NOVO SARAJEVO	STARI GRAD	VOGOŠĆA	TRNOVO
Stanje	31.12. 2002.	<b>56.519</b>	6.338	4.142	8.958	3.693	15.257	8.109	5.310	4.424	288
	31.12. 2003.	<b>59.791</b>	6.575	4.484	9.399	3.950	16.640	8.099	5.585	4.710	349
	31.12. 2004.	<b>63.711</b>	6.921	5.074	10.215	4.348	17.529	8.160	6.030	5.064	370
	31.12.2005.	<b>67.537</b>	7.372	5.590	10.706	4.749	18.646	8.488	6.317	5.289	380
	31.12.2006.	<b>68.556</b>	7.416	5.735	10.752	4.962	19.138	8.434	6.478	5.219	422
	31.12.2007.	<b>65.344</b>	7.121	5.440	10.407	4.873	18.029	7.946	6.097	5.028	403
	31.12.2008.	<b>62.475</b>	6.872	5.043	10.025	4.797	17.177	7.525	5.926	4.687	423
	31.12.2009.	<b>66.299</b>	7.270	5.271	10.552	5.040	18.387	8.029	6.378	4.930	442
	31.01.2010.	<b>66.897</b>	7.288	5.340	10.644	5.084	18.587	8.100	6.429	4.981	444

	31.07.2009.	<b>64.172</b>	6.983	5.197	10.147	4.962	17.751	7.812	6.155	4.727	438
	31.08.2009.	<b>64.563</b>	7.012	5.198	10.229	4.972	17.881	7.859	6.195	4.773	444
	30.09.2009.	<b>64.827</b>	7.059	5.173	10.285	5.000	17.965	7.830	6.240	4.828	447
	31.10.2009.	<b>65.755</b>	7.236	5.212	10.390	5.033	18.225	7.957	6.348	4.900	454
	30.11.2009.	<b>66.074</b>	7.274	5.227	10.478	5.022	18.326	8.009	6.368	4.928	442
	31.12.2009.	<b>66.299</b>	7.270	5.271	10.552	5.040	18.387	8.029	6.378	4.930	442
	31.01.2010.	<b>66.897</b>	7.288	5.340	10.644	5.084	18.587	8.100	6.429	4.981	444

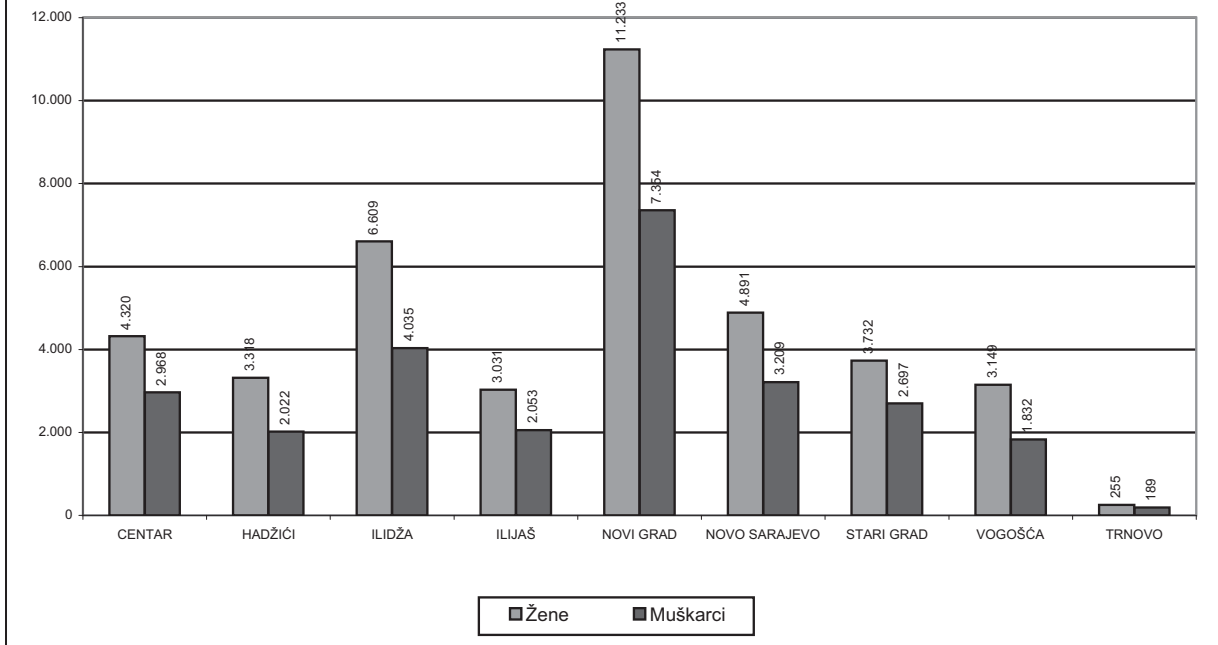
januar / siječanj 2010.

UKUPNO	Ukupno	<b>66.897</b>	<b>7.288</b>	<b>5.340</b>	<b>10.644</b>	<b>5.084</b>	<b>18.587</b>	<b>8.100</b>	<b>6.429</b>	<b>4.981</b>	<b>444</b>
	Žene	<b>40.538</b>	<b>4.320</b>	<b>3.318</b>	<b>6.609</b>	<b>3.031</b>	<b>11.233</b>	<b>4.891</b>	<b>3.732</b>	<b>3.149</b>	<b>255</b>
NKV	Ukupno	<b>22.401</b>	1.923	2.270	3.837	2.389	6.043	1.881	1.859	1.962	237
	Žene	<b>15.223</b>	1.250	1.606	2.688	1.602	4.107	1.233	1.150	1.418	169
PKV	Ukupno	<b>484</b>	46	20	137	48	104	61	40	28	0
	Žene	<b>235</b>	19	14	69	26	57	25	13	12	0
KV	Ukupno	<b>18.679</b>	1.756	1.635	3.051	1.519	5.416	2.001	1.783	1.398	120
	Žene	<b>8.597</b>	766	765	1.445	703	2.441	967	800	677	33
VKV	Ukupno	<b>464</b>	60	24	82	23	116	74	42	38	5
	Žene	<b>88</b>	20	6	12	0	25	16	7	2	0
NSS	Ukupno	<b>461</b>	64	3	87	20	142	77	44	24	0
	Žene	<b>447</b>	60	3	84	19	140	74	43	24	0
SSS	Ukupno	<b>18.641</b>	2.355	1.246	2.825	931	5.208	2.725	2.029	1.253	69
	Žene	<b>12.105</b>	1.476	836	1.891	581	3.433	1.730	1.284	831	43
VŠS	Ukupno	<b>945</b>	150	24	120	20	258	208	113	51	1
	Žene	<b>629</b>	94	15	83	8	184	129	81	34	1
VSS	Ukupno	<b>4.822</b>	934	118	505	134	1.300	1.073	519	227	12
	Žene	<b>3.214</b>	635	73	337	92	846	717	354	151	9

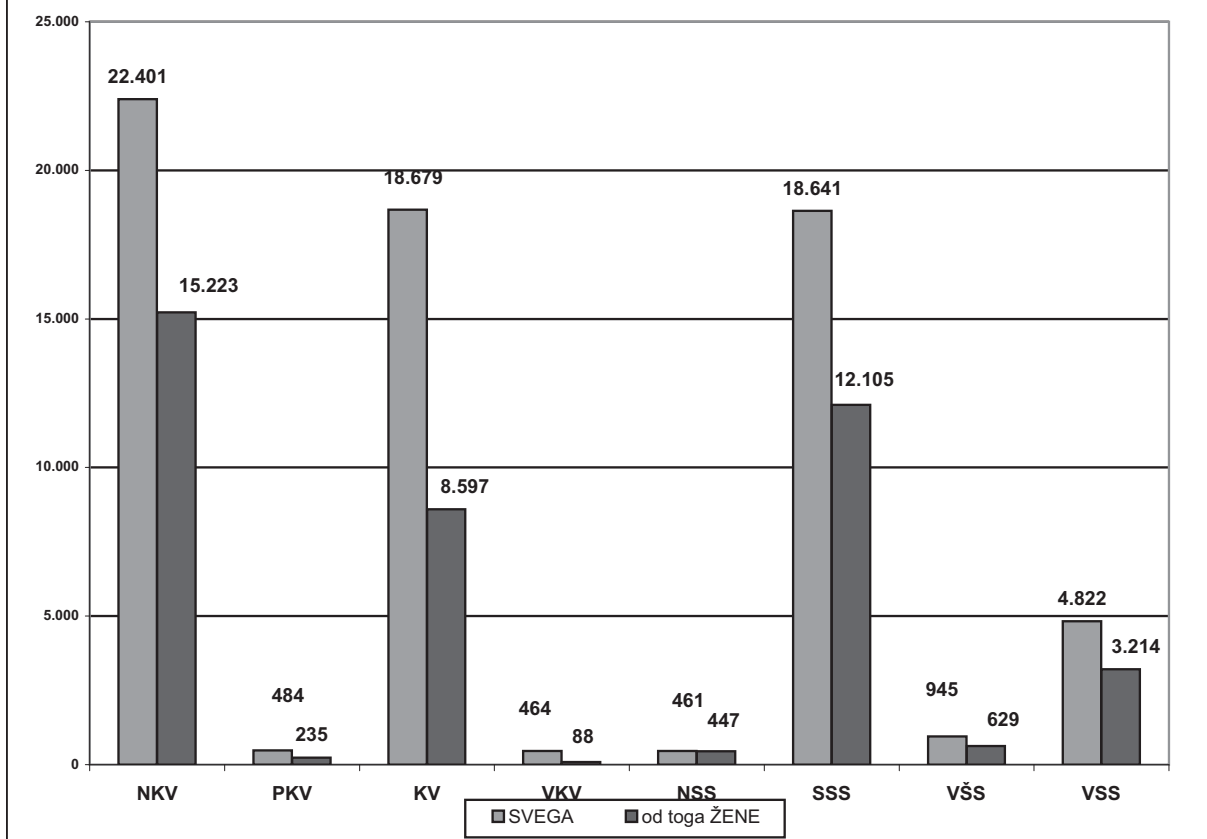




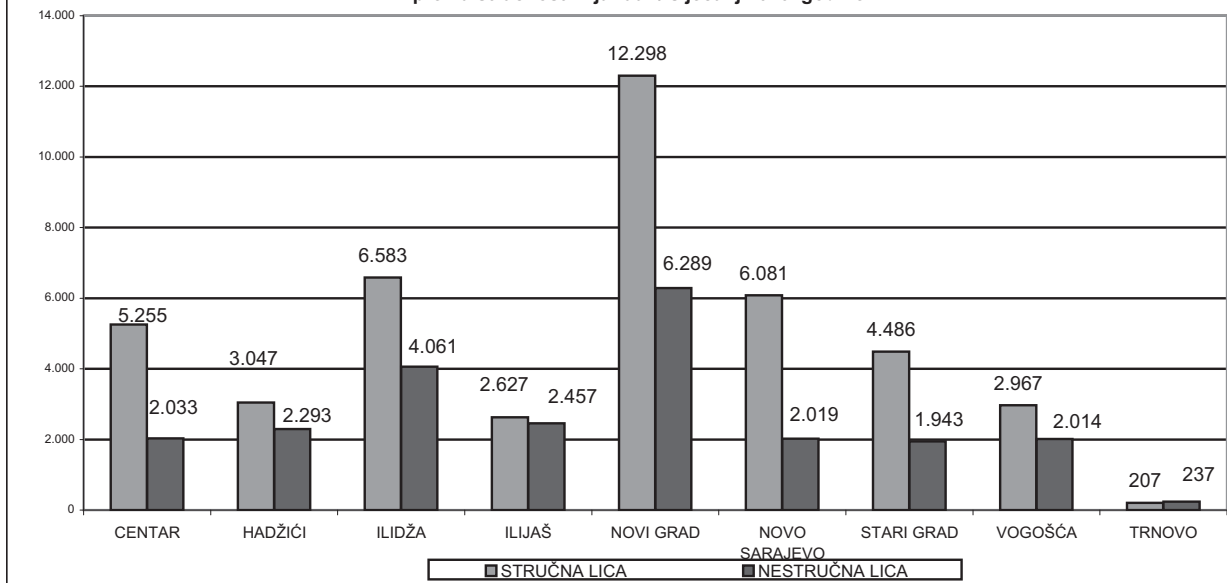
**Grafikon 11.**  
**REGISTROVANA NEZAPOSLENA LICA**  
**po polu**  
**januar / siječanj 2010. godine**



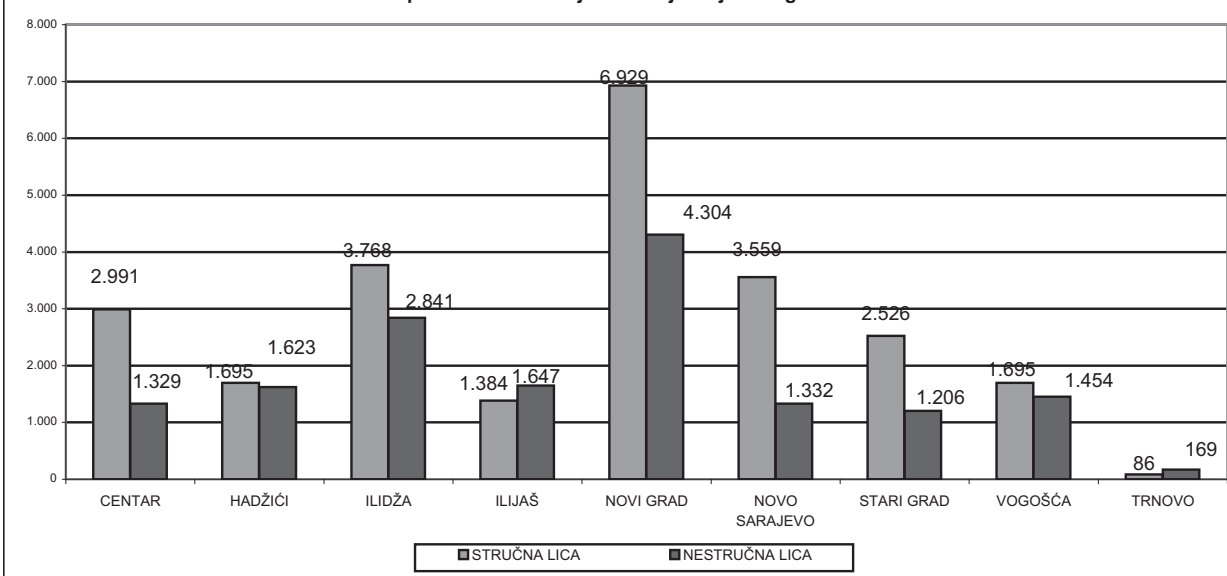
**Grafikon 12.**  
**REGISTROVANA NEZAPOSLENA LICA**  
**prema kvalifikacionoj strukturi i polu - januar/ siječanj 2010. godine**



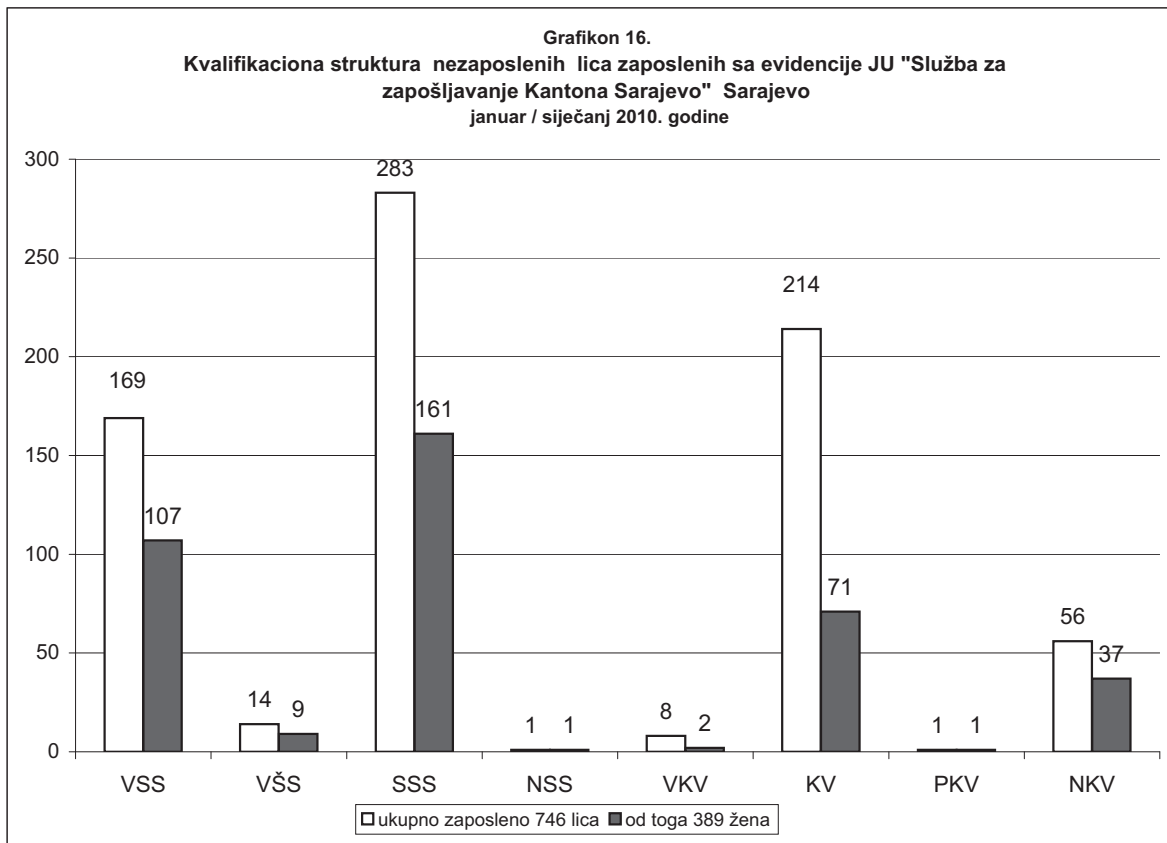
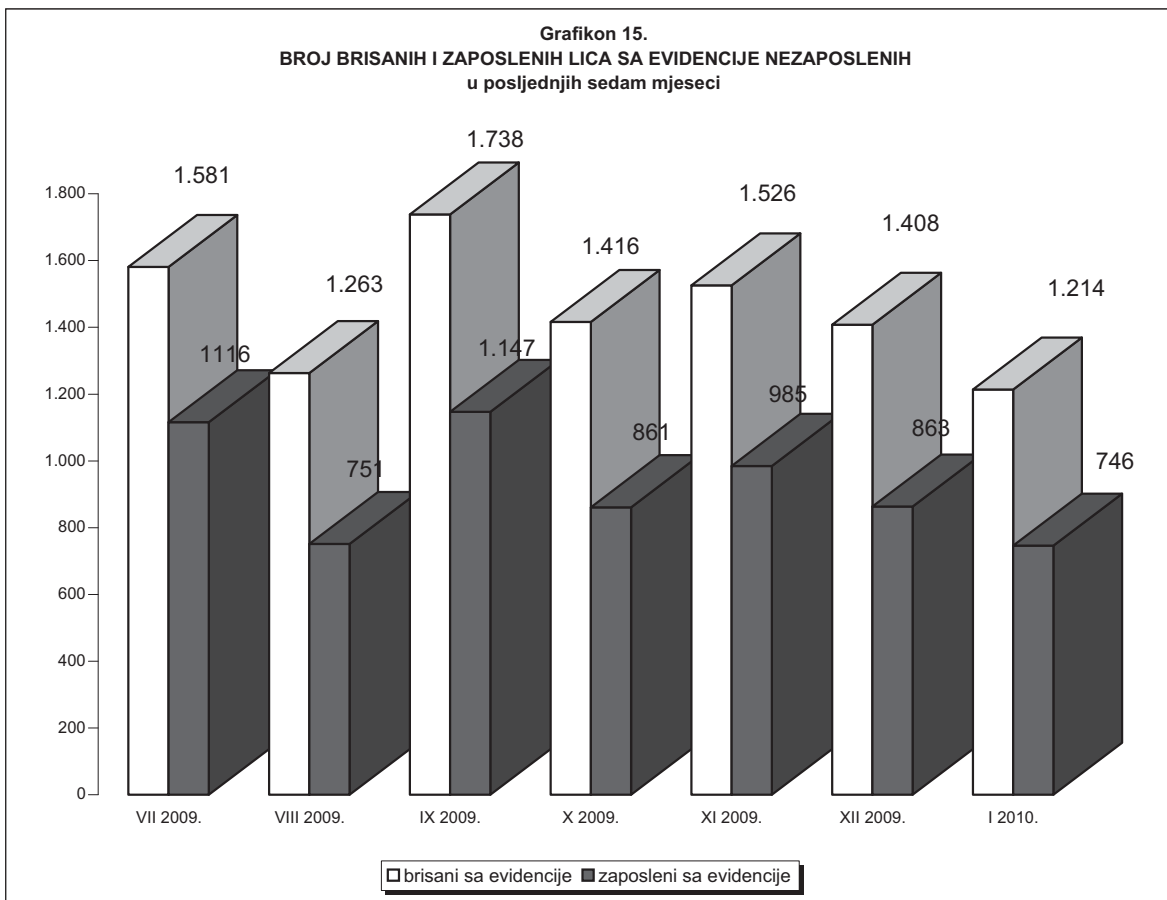
Grafikon 13.  
REGISTROVANA NEZAPOSLENA LICA - UKUPNO  
prema stručnosti - januar / siječanj 2010. godine



Grafikon 14.  
REGISTROVANA NEZAPOSLENA LICA - ŽENE  
prema stručnosti - januar / siječanj 2010. godine







**REGISTROVANA NEZAPOSLENOST U KS**  
Ukupno, učešće žena, indexi

Tabela 8.

januar / siječanj 2010. godine

	UKUPNO		INDEX	ŽENE		INDEX
	XII	I	I	XII	I	I
	2009.	2010.	XII	2009.	2010.	XII
<b>1. Nezaposlena lica</b>	66.299	66.897	100,90	40.257	40.538	100,70
2. Od kolone UKUPNO prvi put traže zaposlenje	28.553	28.421	99,54	19.878	19.818	99,70
3. Novoprijavljena lica u toku mjeseca	1.633	1.812	110,96	841	910	108,20

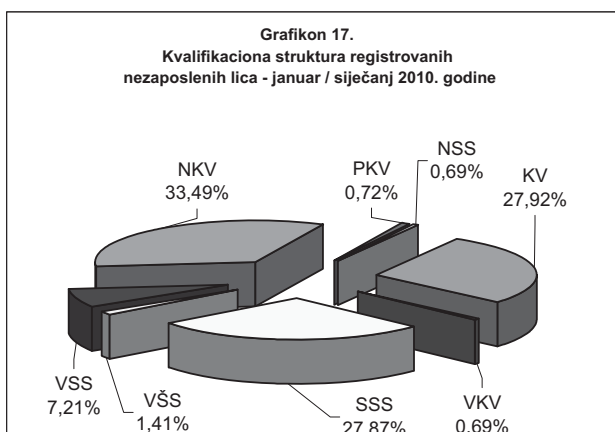
**Kvalifikaciona struktura**

Tabela 9.

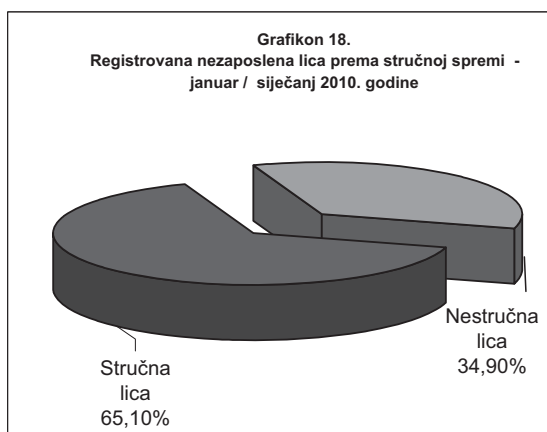
januar / siječanj 2010.godine

	Nezaposlena lica Ukupno	Od kolone - Ukupno prvi put traže zap.	Novoprijavljena lica u toku mjeseca
<b>KS UKUPNO</b>	<b>66.897</b>	<b>28.421</b>	<b>1.812</b>
Stručna lica - ukupno	43.551	16.384	1.502
KV	18.679	5.801	551
VKV	464	20	14
SSS	18.641	7.765	609
VŠS	945	212	29
VSS	4.822	2.586	299
Nestruč.lica - ukupno	23.346	12.037	310
NKV	22.401	11.786	298
PKV	484	193	8
NSS	461	58	4

**Grafikon 17.**  
Kvalifikaciona struktura registrovanih nezaposlenih lica - januar / siječanj 2010. godine



**Grafikon 18.**  
Registrovana nezaposlena lica prema stručnoj spremi - januar / siječanj 2010. godine



**REGISTROVANA NEZAPOSLENOST**  
**Demobilisani vojni obveznici, članovi porodica poginulih boraca,**  
**ratni vojni invalidi, ostali invalidi - općinski biro**

Tabela 10. januar / siječanj 2010.godine

	Demobilisani vojni obveznici	Članovi porodica poginulih boraca	Ratni vojni invalidi	Ostali invalidi
<b>KS UKUPNO</b>	<b>10.639</b>	<b>1.087</b>	<b>1.325</b>	<b>995</b>
Hadžići	984	112	99	50
Ilidža	1.682	97	171	116
Ilijaš	836	93	95	29
Vogošća	772	192	123	78
Trnovo	105	7	15	5
<b>UKUPNO GRAD</b>	<b>6.260</b>	<b>586</b>	<b>822</b>	<b>717</b>
Centar	1.105	133	152	152
Novi Grad	2.755	240	352	320
Novo Sarajevo	1.334	132	186	164
Stari Grad	1.066	81	132	81

**Demobilisani vojni obveznici, članovi porodica poginulih boraca,**  
**ratni vojni invalidi, ostali invalidi - kvalifikaciona i polna struktura**

Tabela 11. januar / siječanj 2010.godine

	UKUPNO				DEMOBIL.	ČL.por.po.bo.	RVI	OSTALI invalidi
		XII 2009.	I 2010.	I XII	I 2010.	I 2010.	I 2010.	I 2010.
<b>KS UKUPNO</b>	<b>UKUPNO</b>	<b>13.962</b>	<b>14.046</b>	<b>100,60</b>	<b>10.639</b>	<b>1.087</b>	<b>1.325</b>	<b>995</b>
	žene	2.243	2.248	100,22	1.015	700	36	497
VSS	<b>UKUPNO</b>	<b>250</b>	<b>253</b>	<b>101,20</b>	<b>158</b>	<b>58</b>	<b>17</b>	<b>20</b>
	žene	58	55	94,83	8	37	0	10
VŠS	<b>UKUPNO</b>	<b>143</b>	<b>143</b>	<b>100,00</b>	<b>110</b>	<b>8</b>	<b>15</b>	<b>10</b>
	žene	23	23	100,00	9	8	0	6
SSS	<b>UKUPNO</b>	<b>2.052</b>	<b>2.066</b>	<b>100,68</b>	<b>1.478</b>	<b>272</b>	<b>158</b>	<b>158</b>
	žene	534	534	100,00	251	182	8	93
VKV	<b>UKUPNO</b>	<b>284</b>	<b>284</b>	<b>100,00</b>	<b>238</b>	<b>2</b>	<b>40</b>	<b>4</b>
	žene	4	4	100,00	4	0	0	0
KV	<b>UKUPNO</b>	<b>5.398</b>	<b>5.444</b>	<b>100,85</b>	<b>4.149</b>	<b>343</b>	<b>556</b>	<b>396</b>
	žene	568	574	101,06	239	162	10	163
Stručna lica	<b>UKUPNO</b>	<b>8.127</b>	<b>8.190</b>	<b>100,78</b>	<b>6.133</b>	<b>683</b>	<b>786</b>	<b>588</b>
	žene	1.187	1.190	100,25	511	389	18	272
NKV	<b>UKUPNO</b>	<b>5.501</b>	<b>5.520</b>	<b>100,35</b>	<b>4.328</b>	<b>387</b>	<b>522</b>	<b>283</b>
	žene	942	944	100,21	464	297	15	168
PKV	<b>UKUPNO</b>	<b>278</b>	<b>280</b>	<b>100,72</b>	<b>136</b>	<b>8</b>	<b>15</b>	<b>121</b>
	žene	71	71	100,00	10	6	1	54
NSS	<b>UKUPNO</b>	<b>56</b>	<b>56</b>	<b>100,00</b>	<b>42</b>	<b>9</b>	<b>2</b>	<b>3</b>
	žene	43	43	100,00	30	8	2	3
Nestručna lica	<b>UKUPNO</b>	<b>5.835</b>	<b>5.856</b>	<b>100,36</b>	<b>4.506</b>	<b>404</b>	<b>539</b>	<b>407</b>
	žene	1.056	1.058	100,19	504	311	18	225

**REGISTROVANA NEZAPOSLENOST**

Po općinskim biroima, učešće žena, indexi

Tabela 12.

januar / siječanj 2010. godine

	UKUPNO		INDEX	ŽENE		INDEX
	XII	I	I	XII	I	I
	2009.	2010	XII	2009.	2010.	XII
<b>KANTON SARAJEVO</b>						
<b>UKUPNO</b>	<b>66.299</b>	<b>66.897</b>	<b>100,90</b>	<b>40.257</b>	<b>40.538</b>	<b>100,70</b>
Hadžići	5.271	5.340	101,31	3.293	3.318	100,76
Iliđža	10.552	10.644	100,87	6.573	6.609	100,55
Ilijaš	5.040	5.084	100,87	3.019	3.031	100,40
Vogošća	4.930	4.981	101,03	3.119	3.149	100,96
Trnovo	442	444	100,45	253	255	100,79
<b>UKUPNO GRAD</b>	<b>40.064</b>	<b>40.404</b>	<b>100,85</b>	<b>24.000</b>	<b>24.176</b>	<b>100,73</b>
Centar	7.270	7.288	100,25	4.311	4.320	100,21
Novi Grad	18.387	18.587	101,09	11.149	11.233	100,75
Novo Sarajevo	8.029	8.100	100,88	4.846	4.891	100,93
Stari Grad	6.378	6.429	100,80	3.694	3.732	101,03

**REGISTROVANA NEZAPOSLENOST I ZAPOS LJAVANJE U KS**

Tabela 13.

januar / siječanj 2010.godine

	UKUPNO	O P C I N A								
		Hadžići	Iliđža	Ilijaš	Vogošća	Trnovo	Centar	Novi Grad	Novo Sarajevo	Stari Grad
<b>Ukupno registrovana nezaposlenost</b>	<b>66.897</b>	<b>5.340</b>	<b>10.644</b>	<b>5.084</b>	<b>4.981</b>	<b>444</b>	<b>7.288</b>	<b>18.587</b>	<b>8.100</b>	<b>6.429</b>
Od ukupno reg.nezapos. prvi put traže zaposlenje	28.421	2.821	4.321	2.903	2.341	220	2.896	7.417	2.861	2.641
Prestanci rad. odnosa	239	12	44	16	21	0	17	76	39	14
Novoprijav. lica u toku mj	1.812	131	278	104	130	14	196	514	276	169
Brisani sa evidencije	1.214	62	186	60	79	12	178	314	205	118
Zaposleni sa evidenc.	746	30	116	27	42	10	122	197	130	72
Podnijete prijave o potr. za radnicima	63	0	2	0	0	0	24	31	6	0
- na neodr.	17	0	0	0	0	0	7	10	0	0
Realizovan. prijave potr.	338	0	0	0	0	0	24	197	117	0
- na neodr.	137	0	0	0	0	0	7	87	43	0
<b>DVO</b>	<b>10.639</b>	<b>984</b>	<b>1.682</b>	<b>836</b>	<b>772</b>	<b>105</b>	<b>1.105</b>	<b>2.755</b>	<b>1.334</b>	<b>1.066</b>
Čl.porodica pogin. borac.	1.087	112	97	93	192	7	133	240	132	81
RVI	1.325	99	171	95	123	15	152	352	186	132
Ostali inval.	995	50	116	29	78	5	152	320	164	81
Korisnici NN	2.115	174	329	89	121	16	251	605	298	232
Korisnici ZZ	41.870	3.091	5.903	3.103	3.159	206	4.671	12.015	5.493	4.229

**PREGLED BROJA IZDATIH RADNIH DOZVOLA STRANIM DRŽAVLJANIMA I LICIMA BEZ DRŽAVLJANSTVA PREMA KVALIFIKACIJI I POLL**

Tabela 14

januar / siječanj 2010.godine

	Stepen stručnog obrazovanja								
	Ukupno	VSS	VŠS	SSS	NSS	VKV	KV	PKV	NKV
UKUPNO	18	8	0	7	0	1	2	0	0
Žena	6	3	0	2	0	0	1	0	0

**POSREDOVANJE U ZAPOŠLJAVANJU**  
Kanton Sarajevo - učešće žena, indexi

**Ponuda radne snage prema evidenciji biroa za zapošljavanje**

**Tabela 15.**

januar / siječanj 2010.godine

	UKUPNO		INDEX	ŽENE		INDEX
	XII 2009.god.	I 2010. god.	I 2010. XII 2009.	XII 2009. god.	I 2010. god.	I 2010. XII 2009.
<b>Ukupna</b> registrovana nezaposlenost	66.299	66.897	100,90	40.257	40.538	100,70
Od ukupne registrovane nezaposlenosti <b>prvi put</b> traže zaposlenje	28.553	28.421	99,54	19.878	19.818	99,70
Od ukupne registrovane nezaposlenosti <b>demob.vojni obveznici</b>	10.566	10.639	100,69	1.019	1.015	99,61
Od ukupne registrovane nezaposlenosti <b>čl.po.pog.boraca-šehidi</b>	1.079	1.087	100,74	699	700	100,14
Od ukupne registrovane nezaposlenosti <b>ratni vojni invalidi</b>	1.333	1.325	99,40	36	36	100,00
Od ukupne registrovane nezaposlenosti <b>ostali invalidi</b>	984	995	101,12	489	497	101,64
<b>Promjene u evidenciji</b>						
	UKUPNO		INDEX	ŽENE		INDEX
	XII 2009. god.	I 2010. god.	I 2010. XII 2009.	XII 2009. god.	I 2010. god.	I 2010. XII 2009.
Ukupno <b>brisano</b> sa evidencije	1.408	1.214	86,22	752	629	83,64
<b>Zaposleni</b> sa evidencije	863	746	86,44	458	389	84,93
<b>Prestanak</b> radnog odnosa u toku izvještajnog mjeseca	305	239	78,36	151	114	75,50
<b>Novoprijavljena</b> lica u toku mjeseca	1.633	1.812	110,96	841	910	108,20

**SOCIJALNA SIGURNOST NEZAPOSLENIH LICA**  
Korisnici novčane naknade i zdravstvenog osiguranja

Tabela 16.

januar / siječanj 2010. godine

	Korisnici novčane naknade			Korisnici zdravstvenog osiguranja	
	Ukupno	žene	Ukupno iz inostranstva	Ukupno	žene
<b>KS UKUPNO</b>	<b>2.115</b>	<b>894</b>	<b>0</b>	<b>41.870</b>	<b>24.338</b>
Hadžići	174	41	0	3.091	1.710
Iliđža	329	144	0	5.903	3.381
Ilijaš	89	18	0	3.103	1.662
Vogošća	121	45	0	3.159	1.824
Trnovo	16	5	0	206	99
<b>UKUPNO GRAD</b>	<b>1.386</b>	<b>641</b>	<b>0</b>	<b>26.408</b>	<b>15.662</b>
Centar	251	134	0	4.671	2.834
Novi Grad	605	259	0	12.015	7.027
Novo Sarajevo	298	151	0	5.493	3.333
Stari Grad	232	97	0	4.229	2.468

**Korisnici novčane naknade i zdravstvenog osiguranja ;  
kvalifikaciona i polna struktura**

Tabela 17.

januar / siječanj 2010.godine

	KORISNICI NOV. NAKNADE		INDEKS UKUPNO I / XII	KORISNICI Z. OSIGURANJA		INDEX UKUPNO I / XII
	UKUPNO			UKUPNO		
	XII 2009.	I 2010.	XII 2009.	I 2009.		
<b>UKUPNO</b>						
UKUPNO	<b>2133</b>	<b>2115</b>	<b>99,16</b>	<b>41351</b>	<b>41870</b>	<b>101,26</b>
žene	929	914	98,39	24075	24338	101,09
<b>NKV</b>						
UKUPNO	<b>353</b>	<b>371</b>	<b>105,10</b>	<b>10734</b>	<b>10833</b>	<b>100,92</b>
žene	116	129	111,21	6565	6599	100,52
<b>PKV</b>						
UKUPNO	<b>17</b>	<b>14</b>	<b>82,35</b>	<b>319</b>	<b>321</b>	<b>100,63</b>
žene	4	3	75,00	148	148	100,00
<b>KV</b>						
UKUPNO	<b>797</b>	<b>802</b>	<b>100,63</b>	<b>12553</b>	<b>12696</b>	<b>101,14</b>
žene	245	246	100,41	5717	5769	100,91
<b>VKV</b>						
UKUPNO	<b>1</b>	<b>2</b>		<b>312</b>	<b>321</b>	<b>102,88</b>
žene	1	1	-	63	66	104,76
<b>NSS</b>						
UKUPNO	<b>51</b>	<b>53</b>	<b>103,92</b>	<b>291</b>	<b>291</b>	<b>100,00</b>
žene	19	17	89,47	283	283	100,00
<b>SSS</b>						
UKUPNO	<b>652</b>	<b>618</b>	<b>94,79</b>	<b>12901</b>	<b>13060</b>	<b>101,23</b>
žene	359	338	94,15	8400	8503	101,23
<b>VSS</b>						
UKUPNO	<b>61</b>	<b>51</b>	<b>83,61</b>	<b>678</b>	<b>682</b>	<b>100,59</b>
žene	30	25	83,33	468	467	99,79
<b>VSS</b>						
UKUPNO	<b>162</b>	<b>204</b>	<b>125,93</b>	<b>3563</b>	<b>3666</b>	<b>102,89</b>
žene	155	155	100,00	2431	2503	102,96

**PREGLED BROJA KORISNIKA PRAVA PO OSNOVU ČLANA 31.**

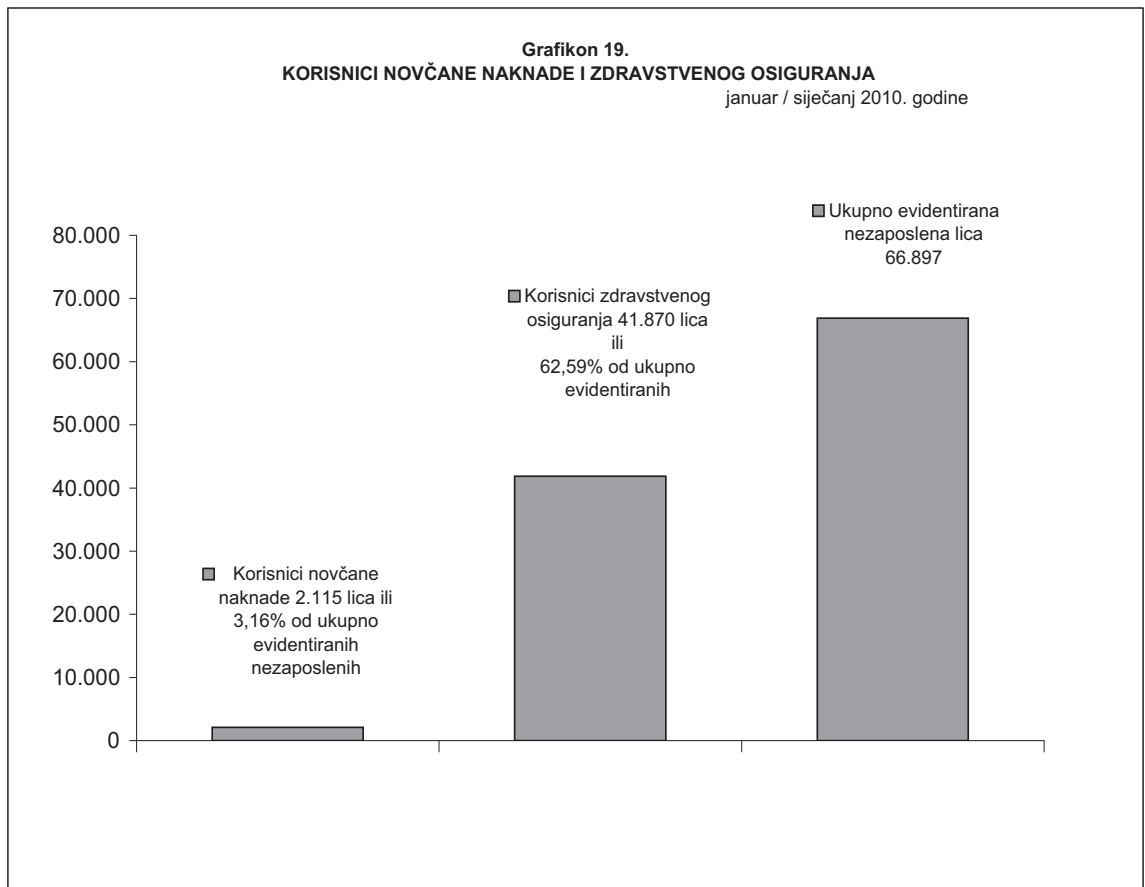
dokup staža - PIO / MIO; prema kvalifikaciji i polu

januar / siječanj 2010.godine

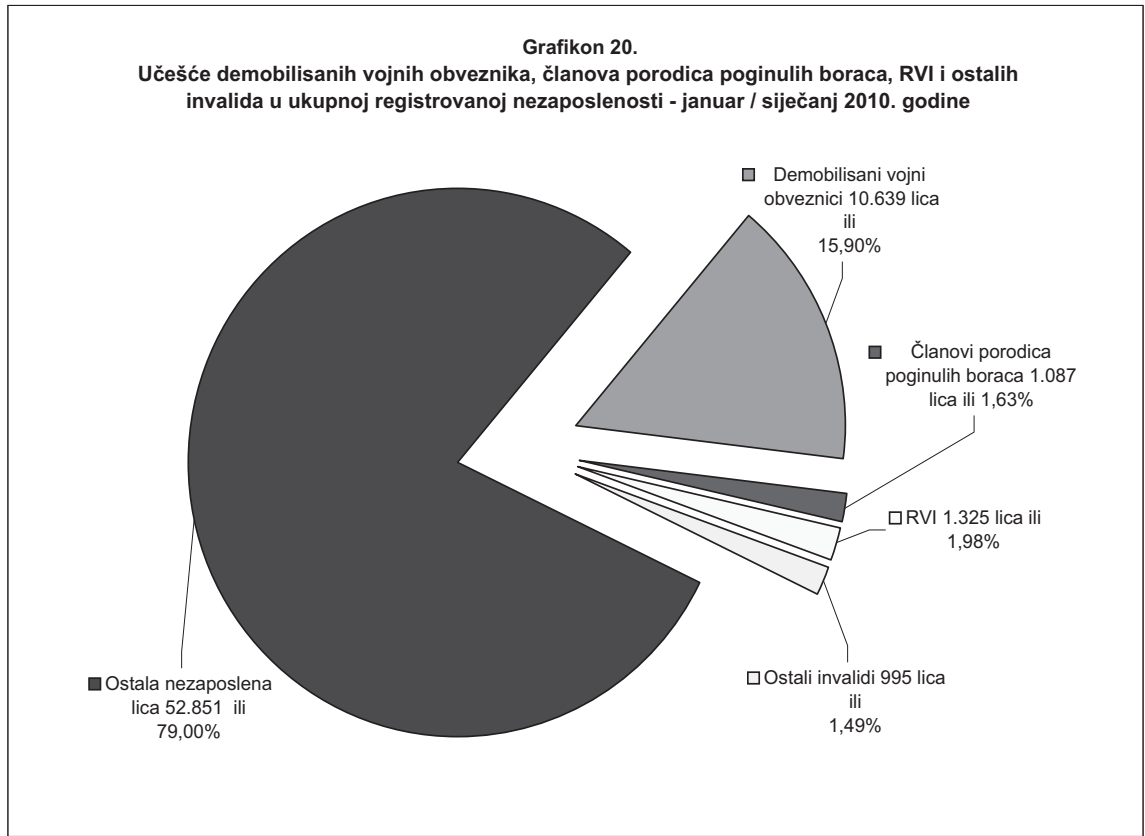
Tabela 18.

Član 31.	Stepen stručnog obrazovanja								
	Ukupno	VSS	VSS	SSS	NSS	VKV	KV	PKV	NKV
UKUPNO	67	4	3	20	3	6	17	0	14
Žena	49	3	2	16	3	3	12	0	10

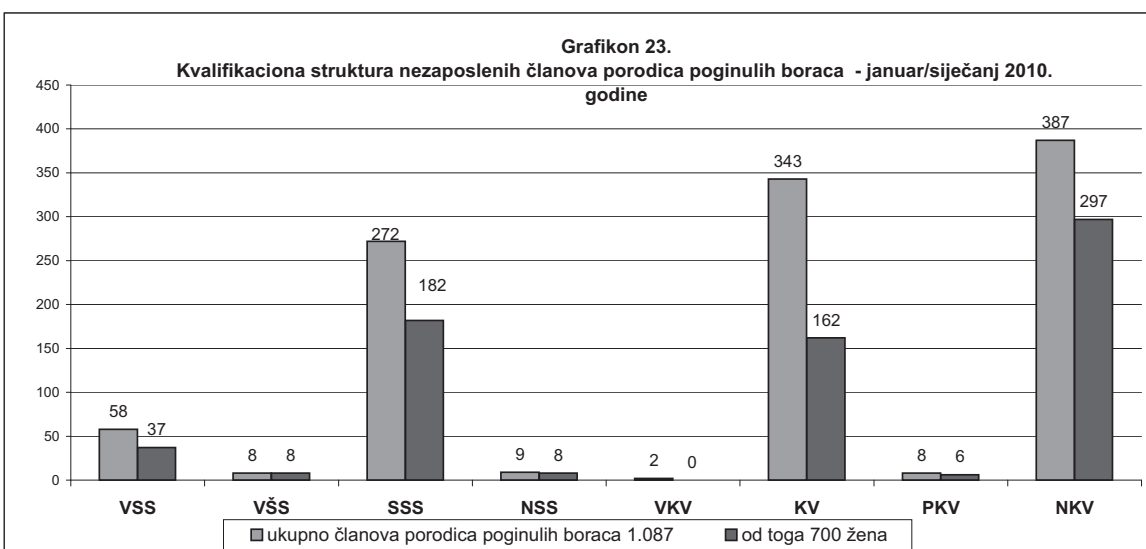
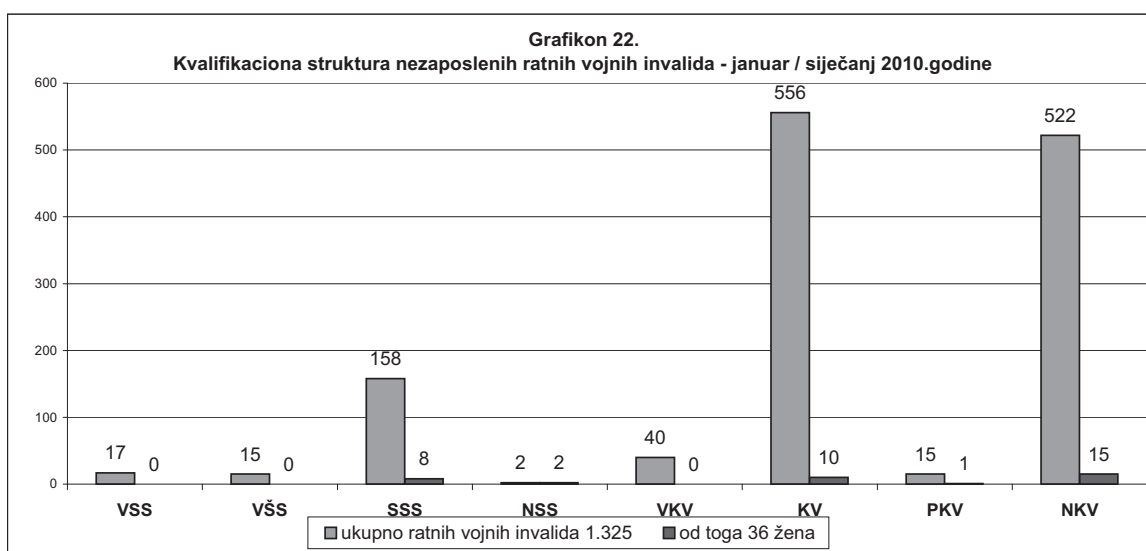
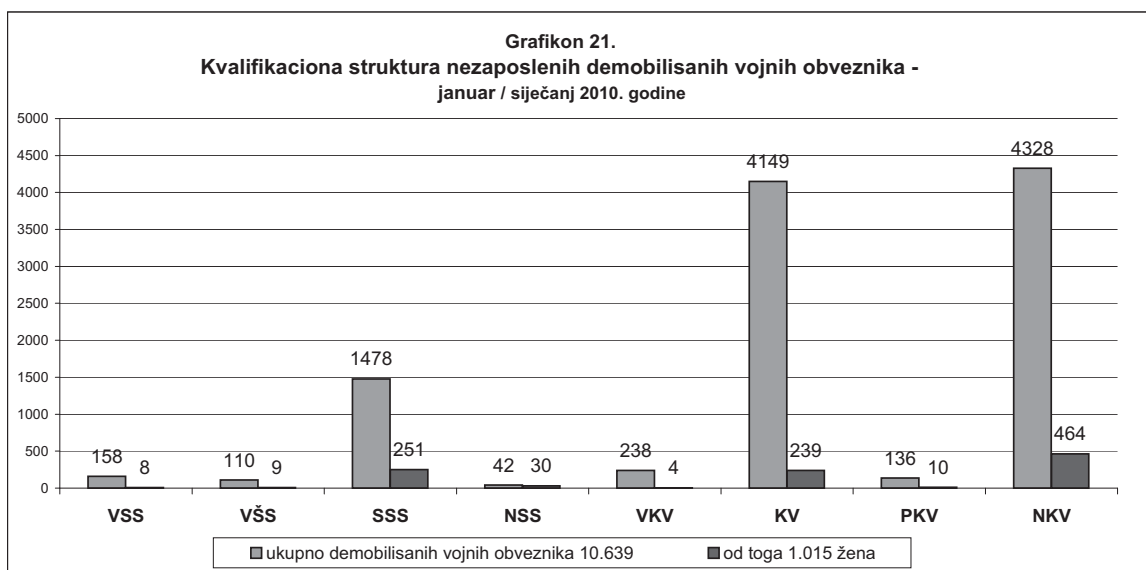
**Grafikon 19.**  
**KORISNICI NOVČANE NAKNADE I ZDRAVSTVENOG OSIGURANJA**  
 januar / siječanj 2010. godine



**Grafikon 20.**  
**Učešće demobilisanih vojnih obveznika, članova porodica poginulih boraca, RVI i ostalih invalida u ukupnoj registrovanoj nezaposlenosti - januar / siječanj 2010. godine**







### **IZVOR PODATAKA I METODOLOŠKA OBJAŠNJENJA**

**Izvor podatka o nezaposlenim licima, koji se koriste u izradi Statističkog biltena jesu evidencije biroa za zapošljavanje Javne ustanove “Služba za zapošljavanje Kantona Sarajevo” Sarajevo**

Podaci o zaposlenim licima u Kantonu Sarajevo preuzimaju se od Federalnog zavoda za statistiku, osim za tabele 3.3. i 3.4., za koje podatke daje ERC ZIPO.

Podaci se prikupljaju i obrađuju mjesečno i prezentiraju na web stranici Javne ustanove “Služba za zapošljavanje Kantona Sarajevo” Sarajevo.

### **OBJAŠNJENJE POJMOVA I ZNAKOVA**

- 1. NEZAPOSLENA LICA** su lica bez zaposlenja, sposobna za rad, starosne dobi od 15 do 65 godina, evidentirana u biroima za zapošljavanje.
- 2. LICA KOJA PRVI PUT TRAŽE ZAPOSLENJE** su evidentirana lica u biroima za zapošljavanje koja nisu bila u radnom odnosu.
- 3. KORISNICI NOVČANE NAKNADE** su nezaposlena lica evidentirana u općinskim biroima koja su stekla pravo na novčanu naknadu prema odredbama Zakona.
- 4. NOVOPRIJAVLJENA NEZAPOSLENA LICA** su registrirana lica u toku izvještajnog mjeseca.
- 5. ZAPOSLENI SA EVIDENCIJE JAVNE USTANOVE “SLUŽBA ZA ZAPOSŁLJAVANJE KANTONA SARAJEVO” Sarajevo** su lica koja su se zaposlila na području Kantona Sarajevo tokom izvještajnog mjeseca a bila su evidentirana kod Javne ustanove.
- 6. POTREBE ZA ZAPOSLENICIMA** iskazuju broj traženih radnika i pripravnika za nepopunjena i novootvorena radna mjesta koja organizacije i poslodavci prijavljuju biroima u toku izvještajnog mjeseca.
- 7. REALIZOVANE PRIJAVE O POTREBAMA ZA ZAPOSLENICIMA** iskazuju broj zaposlenih radnika i pripravnika prema izvještaju o zasnivanju radnog odnosa koji poslodavci dostavljaju biroima tokom izvještajnog mjeseca.
- 8. PRESTANAK RADA** evidentira se na osnovu prijave o prestanku radnog odnosa koje su organizacije-poslodavci podnijeli biroima za zapošljavanje u toku izvještajnog mjeseca.

### **ZNAKOVI**

- nema pojave
- ... ne raspolaze se podacima
- ‘ podatak manji od 0,5 date jedinice mjere
- ispravljen podatak
- 1/ napomena ispod teksta ili tabele
- Ø prosjek
- () procijenjen podatak

### **SKRAĆENICE**

- NK** nekvalifikovani radnik
- PKV** polukvalifikovani radnik
- KV** kvalifikovani radnik
- VKV** visokokvalifikovani radnik
- NSS** niža stručna sprema
- SSS** srednja stručna sprema
- VŠS** viša školska sprema
- VSS** visoka stručna sprema

**KS** Kanton Sarajevo

A D R E S A R

JAVNA USTANOVA "SLUŽBA ZA ZAPOŠLJAVANJE KANTONA SARAJEVO" SARAJEVO

<b>DIREKTOR</b>		<b>Đoke Mazalića broj 3</b>		
<b>VAHID MUHAREMOVIĆ</b>		<b>033 / 569-100</b>		
<b>Tel: 033/ 569-135</b>		<b>033 / 204 - 150</b>		
		<b>Fax: 033 / 204 - 177</b>		
<b>R. BR.</b>	<b>BIROI</b>	<b>ADRESA E-mail</b>	<b>TELEFON / FAX</b>	<b>ŠEF BIROA</b>
1	2	3	4	5
1.	CENTAR	Mehmeda Spahe do br. 12 birocentar@juszks.com.ba	033 / 554-185 653-763 fax: 214-438	Hatidža Vrućak - Zukanović
2.	STARI GRAD	Sime Milutinovića br. 4 birostarigrad@juszks.com.ba	033 / 557 - 247 fax: 557 - 246	Sanela Karović (osoba za kontakt)
3.	HADŽIĆI	Hadželi br.128 birohadzici@juszks.com.ba	033 / 428 -621 fax:428-620	Salko Kadić
4.	ILIDŽA	Mala aleja br. 2 biroilidza@juszks.com.ba	033 / 762-670 fax:622-356	Muhamed Smailbegović
5.	TRNOVO	Trnovo bb birotrnovo@juszks.com.ba	033 / 439 – 046	Suad Spahić (osoba za kontakt)
6.	ILIJAS	Ivana Franje Jukića br. 4 biroilijas@juszks.com.ba	033 / 400 - 037 fax:403 - 350	Đenan Nožić
7.	NOVI GRAD	Teheranski trg br. od 6-8 bironovigrad@juszks.com.ba	033 / 469 - 812 fax:473 - 224	Faruk Omanović
8.	NOVO SARAJEVO	Ložionička br.5 bironovosarajevo@juszks.com ba	033 / 653 - 217 fax:652 - 457	Agiša Džanić
9.	VOGOŠĆA	Jošanička br. 30 birovogosca@juszks.com.ba	033 / 424 - 080 fax:424 - 081	Džemila Agić

*Izdavač:*

KANTON SARAJEVO

Javna ustanova

«Služba za zapošljavanje Kantona Sarajevo»

S a r a j e v o

*Priprema i obrada  
za štampanje:*

Sektor za analitičko-planske, ekonomske i  
informatičke poslove