


Bosna i Hercegovina  
Federacija Bosne i Hercegovine



Bosnia and Herzegovina  
Federation of Bosnia and Herzegovina

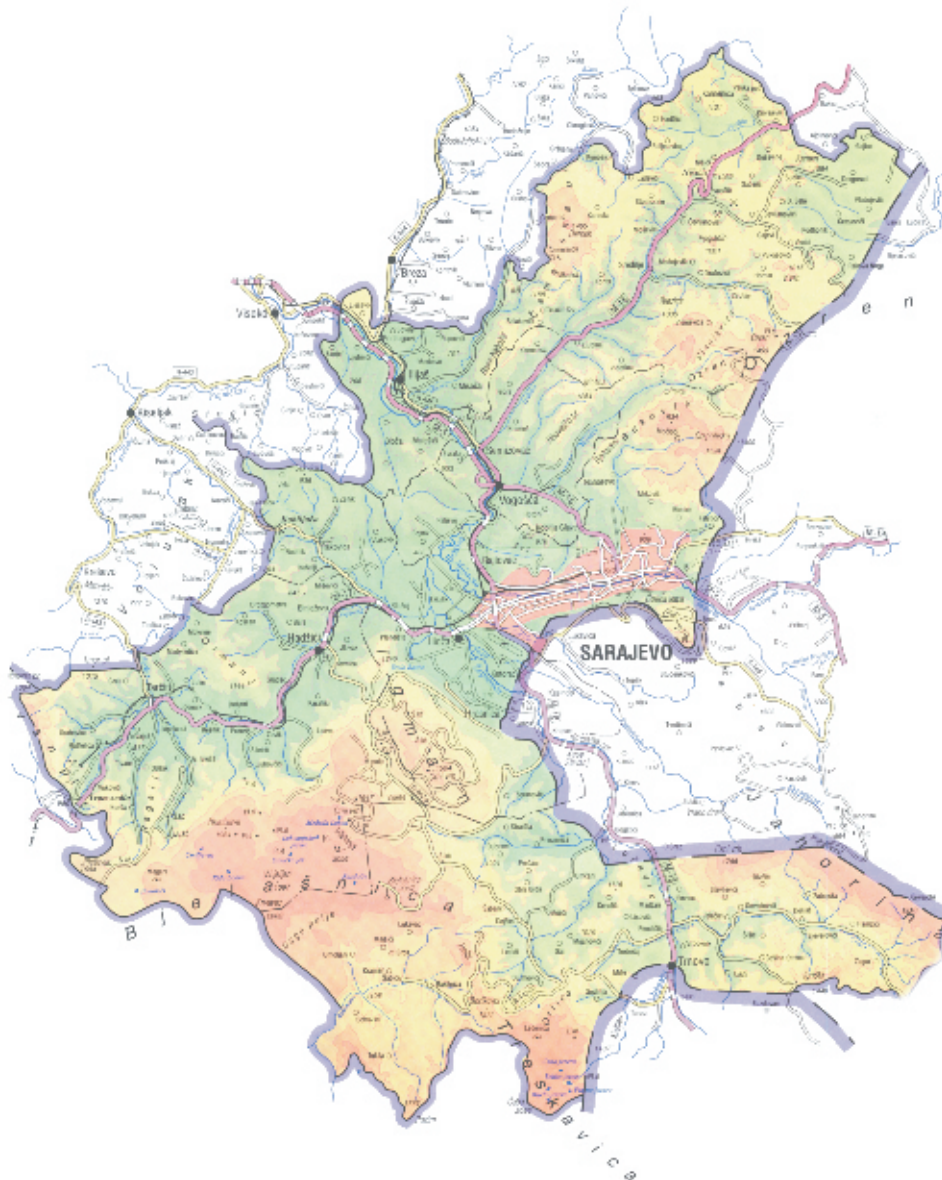
KANTON SARAJEVO  
Javna ustanova  
"Služba za zapošljavanje Kantona Sarajevo"  
S a r a j e v o

CANTON SARAJEVO  
Establishment with public attorney  
"Canton Sarajevo employment agency"  
S a r a j e v o

1/2011

# B I L T E N

STATISTIČKI PREGLED  
JANUAR/SIJEČANJ 2011. GODINE



Sarajevo, februar/veljača 2011. godine

**Izdavač:** JAVNA USTANOVA “Služba za zapošljavanje  
Kantona Sarajevo” - Sarajevo  
Đoke Mazalića br. 3  
Telefon: 569-100, 204-150, Fax: 204-177  
ISDN: 569-135, direktor  
E-mail: juszzks@bih.net.ba  
Web-site: www.juszzks.com.ba

**Uređuje:** Sektor za analitičko-planske, ekonomske i  
informatičke poslove

**Priprema i obrada  
za štampanje:** Odjeljenje za poslove plana, analize,  
statistike i publicistike

**Štampa:** BLICDRUK, Sarajevo  
Ćemaluša 8, Tel: +387 33 270 070

**Tiraž:** 200 komada

Javna ustanova “Služba za zapošljavanje  
Kantona Sarajevo”, Sarajevo, certificirana je za  
sistem upravljanja prema EN ISO 9001:2008  
standardu, u obimu definisanom CERTIFIKATOM  
broj 44 100 081869, izdanim od certifikacijske  
kuće TUV NORD CERT GmbH.



Certifikat br 44 100 081869

## SADRŽAJ

	strana
<b><i>Zapošljavanje i nezaposlenost na području Kantona Sarajevo – januar / siječanj 2011. godine</i></b>	3
Tabela 1 Stanovništvo, zaposlena lica i registrovana nezaposlena lica u KS	4
<b><i>Zaposlenost</i></b>	
Tabela 2 Ukupno – Kanton Sarajevo, općine	5
Tabela 3 Zaposlenost prema klasifikaciji djelatnosti – Kanton Sarajevo	5
Tabela 3.1. Zaposlenost u F BiH po kantonima	6
Grafikon 1.	6
Grafikon 2.	6
Tabela 3.2. Stanovništvo, zaposlena lica i registrovana nezaposlena lica u KS	7
Grafikon 3.	7
Tabela 3.3. Zaposlenost u Kantonu Sarajevo, prema podacima Federalnog zavoda PIO/MIO po područjima i odjeljcima SKD	8
Tabela 3.4. Zaposlenost u Kantonu Sarajevo, prema podacima Federalnog zavoda PIO/MIO, po općinama	9
<b><i>Posredovanje Javne ustanove</i></b>	
<b><i>“Služba za zapošljavanje Kantona Sarajevo” Sarajevo</i></b>	
Tabela 4 - Kanton Sarajevo, općinski biro - Podnijete prijave o slobodnim radnim mjestima - Realizovane prijave o slobodnim radnim mjestima - Zaposleni sa evidencije nezaposlenih lica - Prestanak radnog odnosa	10
<b><i>Posredovanje Javne ustanove</i></b>	
<b><i>“Služba za zapošljavanje Kantona Sarajevo» Sarajevo</i></b>	
Tabela 5 Ukupno, učešće žena, indexi - Podnijete prijave o potrebama za radnicima - Realizovane prijave o potrebama za radnicima - Zaposleni sa evidencije nezaposlenih lica - Prestanak radnog odnosa	10
<b><i>Registrovana nezaposlenost u KS</i></b>	
Tabela 6 Ukupno Kanton Sarajevo, općinski biro - Nezaposlena lica - Nezaposlena lica koja prvi put traže zaposlenje - Novoprijavljena lica u toku mjeseca	10
Tabela 7 Registrovana nezaposlena lica u Kantonu Sarajevo ( općinski biro, pol i kvalifikacija)	11
Grafikon 4	12
Grafikon 5	12
Grafikon 6	12
Grafikon 7	12
Grafikon 8	13
Grafikon 9	13
Grafikon 10	13
Grafikon 11	14
Grafikon 12	14

	Grafikon 13	15
	Grafikon 14	15
	Grafikon 15	16
	Grafikon 16	16
<b>Registrovana nezaposlenost u KS</b>		
Tabela 8	Ukupno, učešće žena, indexi - Nezaposlena lica - Nezaposlena lica koja prvi put traže zaposlenje - Novoprijavljena nezaposlena lica u toku izvještajnog mjeseca	17
Tabela 9	-Stepen stručnog obrazovanja - Nezaposlena lica - Nezaposlena lica koja prvi put traže zaposlenje - Novoprijavljena lica u toku izvještajnog mjeseca	17
	Grafikon 17	17
	Grafikon 18	17
<b>Registrovana nezaposlenost u KS</b>		
Tabela 10	Demobilizirani branioци, članovi porodica poginulih branilaca, ratni vojni invalidi, ostali invalidi – općinski biro	18
Tabela 11	Demobilizirani branioци, članovi porodica poginulih branilaca, ratni vojni invalidi, ostali invalidi – stepen str. obrazovanja, pol	18
Tabela 12	Registrovana nezaposlenost – općinski biro, učešće žena ,indexi	19
Tabela 13	Registrovana nezaposlenost i zapošljavanje u KS	19
Tabela 14	Pregled broja izdatih radnih dozvola stranim državljanima i licima bez državljanstva prema stepenu stručnog obrazovanja i polu	19
Tabela 15	Posredovanje u zapošljavanju; KS- učešće žena ,indexi; Ponuda radne snage prema evidenciji biroa za zapošljavanje; Promjene u evidenciji	20
<b>Socijalna sigurnost nezaposlenih lica</b>		
Tabela 16	Korisnici novčane naknade i zdravstvenog osiguranja	21
Tabela 17	Korisnici novčane naknade i zdravstvenog osiguranja, stepen stručnog obrazovanja i polna struktura	21
Tabela 18	Pregled broja korisnika prava po osnovu člana 31. dokup staža -PIO/MIO prema stepenu stručnog obrazovanja i polu	21
	Grafikon 19	22
	Grafikon 20	22
	Grafikon 21	23
	Grafikon 22	23
	Grafikon 23	
Izvor podataka i metodološka objašnjenja		24
Adresar		25

*Molimo korisnike Biltena da prilikom upotrebe podataka navedu izvor*

## Zapošljavanje i nezaposlenost u Kantonu Sarajevo januar/siječanj 2011. godine

### Zaposlenost

Prema podacima Federalnog zavoda za statistiku u decembru/prosinac 2010. godine na području Kantona Sarajevo bilo je zaposleno 118.459 radnika, što je u odnosu na ukupan broj zaposlenih u novembru/studenom 2010. godine manje za 403 ili 0,34%.

### Posredovanje u zapošljavanju

Sa evidencije Javne ustanove «Služba za zapošljavanje Kantona Sarajevo» Sarajevo u januaru/siječnju 2011. godine **zaposleno je 931 lice**: VSS-253, VŠS-24, SSS-340, NSS-0, VKV-3, KV-234, PKV-4, NKV-73, što je za **23 lica više** u odnosu na prethodni mjesec. Službi je tokom januara/siječnja 2011. godine dostavljeno 60 prijava o slobodnim radnim mjestima i potrebama za novim zaposlenicima. U januaru/siječnju 2011. na osnovu dostavljenih prijava o slobodnim radnim mjestima i potrebama za novim zaposlenicima, zaposleno je 21 lice ili 3 lica više u odnosu na decembar/prosinac 2010. godine.

### Odjave sa evidencije nezaposlenih

U januaru/siječnju 2011. godine organizacije – poslodavci, biroima za zapošljavanje **podnijeli su 238 prijava o prestanku radnog odnosa** po svim osnovama utvrđenim Zakonom o radu ili **189 prijave manje** u odnosu na decembar/prosinac 2010. godine. U skladu sa Zakonom o posredovanju u zapošljavanju i socijalnoj sigurnosti nezaposlenih osoba, (zapošljavanje, nejavljanje, penzionisanje, preseljenje) **brisan je 1.466 lica** ili 2,12% od ukupnog broja registrovanih nezaposlenih, što je za 68 lica manje u odnosu na decembar/prosinac 2010. godine

### Prijave na evidenciju nezaposlenih

Tokom januara/siječnja 2011. godine **prijavljeno je na evidenciju** Službe za zapošljavanje Kantona Sarajevo **1.745 lica** ili 76 lica manje u odnosu na decembar/prosinac 2010. Od ukupnog broja novoprijavljenih lica, prijavljeno je 1.462 stručna ili 83,78% i 283 nestručna lica ili 16,22%.

Najveći broj prijavljenih nezaposlenih lica u Kantonu Sarajevo evidentiran je u slijedećim općinskim biroima: Novi Grad (473 ili 27,10%), Novo Sarajevo (285 ili 16,33%), Ilidža (275 ili 15,76%), Centar (202 ili 11,58%) i Stari Grad (154 ili 8,82%).

### Nezaposlenost

U Kantonu Sarajevo na evidenciji Službe krajem januara/siječnja **registrovano je 69.186 nezaposlenih lica**, što je za **279 lica ili 0,40% više** u odnosu na decembar/prosinac 2010. godine. Udio **nezaposlenih žena** u januaru/siječnju je 41.753 ili 60,35%. Najveći broj registrovanih nezaposlenih lica evidentirano je u općinama: Novi Grad (19.179 ili 27,72%), Ilidža (10.922 ili 15,79 %), Novo Sarajevo (8.474 ili 12,25%) i Centar ( 7.611 ili 11,00%).

Učešće **stručnih lica** u ukupnom broju nezaposlenih iznosi 46.012 ili 66,50%, od čega sa VSS 5.807 ili 8,39%, VŠS 924 ili 1,34%, SSS 19.722 ili 28,51%, VKV 457 ili 0,66% i KV 19.102 ili 27,61%, a **nestručnih** 23.174 ili 33,50%, od čega NKV 22.257 ili 32,17%, PKV 469 ili 0,68% i NSS 448 ili 0,65%

Broj nezaposlenih **lica koja prvi put traže zaposlenje** u ukupnom broju registrovanih je 28.586 ili 41,32%. Od toga je stručnih lica 16.843 ili 58,92%, a nestručnih 11.743 ili 41,08%.

Od ukupnog broja registrovanih nezaposlenih lica u navedenom periodu **učešće demobiliziranih branioaca** iznosi 10.209 ili 14,76%, ratnih vojnih invalida 1.262 ili 1,82%, članova porodica poginulih branilaca 1.133 ili 1,64% i ostali invalidi (civilne žrtve rata, kategorizovana omladina...) 1.052 ili 1,52%.

### Socijalna sigurnost nezaposlenih

**Novčanu naknadu** u skladu sa Zakonom o posredovanju u zapošljavanju i socijalnoj sigurnosti nezaposlenih osoba, u januaru/siječnju 2011. godine koristilo je 2.179 lica ili 3,15% od ukupnog broja evidentiranih nezaposlenih. Broj korisnika novčane naknade veći je za 118 lica ili 5,73% u odnosu na prethodni mjesec. U istom mjesecu novčanu naknadu, osim evidentiranih nezaposlenih osoba u Kantonu Sarajevo, koristilo je i 6 lica sa područja općina koje ne pripadaju Kantonu Sarajevo; ostali kantoni- 2 lica, općine sa područja RS – 4 lica

**Zdravstveno osiguranje** u januaru/siječnju koristilo je 45.225 nosioca osiguranja ili 65,37% od ukupnog broja evidentiranih nezaposlenih i 24.327 članova njihovih domaćinstava. Broj korisnika prava na zdravstveno osiguranje (nosioca osiguranja) veći je za 890 lica ili 2,01% u odnosu na decembar/prosinac 2010. godine.

**Pravo na uplatu doprinosa za PIO/MIO** - dokup staža na osnovu člana 31. Zakona o posredovanju u zapošljavanju i socijalnoj sigurnosti nezaposlenih osoba, u januaru/siječnju koristilo je 88 lica: 7 sa VSS, 6 sa VŠS, 21 sa SSS, 7 lica sa NSS, 2 lica sa VKV stručnom spremom, 22 lica sa KV, i 23 lica sa NKV stručnom spremom.

### Zapošljavanje stranaca

U januaru/siječnju 2011. godine Služba je izdala 27 **radnih dozvola** stranim državljanima i licima bez državljanstva i to: 10 radnih dozvola za lica sa VSS, 3 za lica sa VŠS, 10 radnih dozvola za lica sa SSS, 1 radnu dozvolu za VKV stručnu spremu, 2 radne dozvole za KV stručnu spremu i 1 radnu dozvolu za NK stručnu spremu.

**STANOVNIŠTVO, ZAPOSLENA LICA I REGISTROVANA NEZAPOSLENA LICA U KS**

Tabela 1

	STANOVNIŠTVO (30.06. 2010.) <sup>1</sup>				ZAPOSLENA LICA <sup>1</sup> (31.XII 2010.)	REGISTROVANA NEZAPOSLENA LICA (31.I 2011.)	% UČEŠĆA REGISTROVANI H NEZAPOSLENIH LICA U BROJU RADNO AKTIVNOG STANOVNIŠTVA (od 15 do 65)
	UKUPNO	Po godinama starosti					
		0 - 14	15 - 65	65 i preko			
1	2	3	4	5	6	7	8
CENTAR	<b>69.889</b>	10.333	46.574	12.982	<b>38.879</b>	<b>7.611</b>	16,34
HADŽIĆI	<b>22.727</b>	4.589	15.258	2.880	<b>3.651</b>	<b>5.610</b>	36,77
ILIDŽA	<b>59.271</b>	11.632	39.030	8.609	<b>16.198</b>	<b>10.922</b>	27,98
ILIJAS	<b>18.436</b>	4.374	11.375	2.687	<b>2.003</b>	<b>5.188</b>	45,61
NOVI GRAD	<b>124.742</b>	20.208	86.154	18.380	<b>20.867</b>	<b>19.179</b>	22,26
NOVO SARAJEVO	<b>73.394</b>	10.140	48.611	14.643	<b>23.134</b>	<b>8.474</b>	17,43
STARI GRAD	<b>42.580</b>	6.727	28.727	7.126	<b>9.766</b>	<b>6.564</b>	22,85
VOGOŠĆA	<b>23.038</b>	4.723	15.245	3.070	<b>3.632</b>	<b>5.145</b>	33,75
TRNOVO	<b>2.495</b>	215	1.570	710	<b>329</b>	<b>493</b>	31,40
<b>KANTON SARAJEVO - Ukupno</b>	<b>436.572</b>	<b>72.941</b>	<b>292.544</b>	<b>71.087</b>	<b>118.459</b>	<b>69.186</b>	<b>23,65</b>
FEDERACIJA BiH	<b>2.337.660</b>	<b>422.053</b>	<b>1.586.708</b>	<b>328.899</b>	<b>416.598</b>	<b>367.180</b>	23,14
% UČEŠĆA KS U FBIH	<b>18,68</b>	<b>17,28</b>	<b>18,44</b>	<b>21,61</b>	<b>28,43</b>	<b>18,84</b>	

1/ Podaci Federalnog zavoda za statistiku

## ZAPOSLENOST <sup>1</sup>

### Ukupno Kanton Sarajevo - općine

Tabela 2

decembar/prosinac 2010.

	BROJ ZAPOSLENIH			INDEX	
	XII 2009.	XI 2010.	XII 2010.	XII 2010.	XII 2010.
				XII 2009.	XI 2010.
<b>KS UKUPNO <sup>2</sup></b>	<b>119.461</b>	<b>118.862</b>	<b>118.459</b>	<b>99,16</b>	<b>99,66</b>
Hadžići	3.772	3.668	3.651	96,79	99,54
Iliđža	15.435	16.455	16.198	104,94	98,44
Ilijaš	2.047	1.975	2.003	97,85	101,42
Vogošća	3.450	3.669	3.632	105,28	98,99
Trnovo	300	333	329	109,67	98,80
<b>UKUPNO GRAD</b>	<b>94.457</b>	<b>92.762</b>	<b>92.646</b>	<b>98,08</b>	<b>99,87</b>
Centar	41.436	38.993	38.879	93,83	99,71
Novi Grad	19.927	20.887	20.867	104,72	99,90
Novo Sarajevo	23.022	23.130	23.134	100,49	100,02
Stari Grad	10.072	9.752	9.766	96,96	100,14

<sup>1</sup> Podaci Federalnog zavoda za statistiku, nisu uključeni zaposleni u vojsci

### Zaposlenost prema klasifikaciji djelatnosti - Kanton Sarajevo/z

Tabela 3

decembar/prosinac 2010.

DJELATNOST <sup>2</sup>	BROJ ZAPOSLENIH			INDEX	
	XII 2009.	XI 2010.	XII 2010.	XII 2010.	XII 2010.
				XII 2009.	XI 2010.
<b>KS UKUPNO <sup>2</sup></b>	<b>119.461</b>	<b>118.862</b>	<b>118.459</b>	<b>99,16</b>	<b>99,66</b>
<b>A - Poljoprivreda, lov i šumarstvo</b>	1.311	1.187	1.183	90,24	99,66
<b>B - Ribarstvo</b>	0	0	0	0,00	0,00
<b>C - Rudarstvo</b>	131	220	219	167,18	99,55
<b>D - Prerađivačka industrija</b>	14.254	14.319	14.204	99,65	99,20
<b>E - Snabdijevanje el. energijom, gasom i vodom</b>	3.110	3.109	3.106	99,87	99,90
<b>F - Građevinarstvo</b>	7.854	7.516	7.402	94,24	98,48
<b>G - Trgovina</b>	22.332	21.905	21.878	97,97	99,88
<b>H - Ugostiteljstvo</b>	5.245	5.585	5.506	104,98	98,59
<b>I - Saobraćaj, skladištenje i veze</b>	10.005	10.058	10.078	100,73	100,20
<b>J - Finansijsko posredovanje</b>	5.137	5.257	5.256	102,32	99,98
	<b>69.379</b>	<b>69.156</b>	<b>68.832</b>	<b>99,21</b>	<b>99,53</b>
<b>K - Poslovanje nekretninama iznajmljivanje i poslovne usl.</b>	7.459	7.377	7.379	98,93	100,03
<b>L - Javna uprava i odbrana; obavezno socijalno osiguranje</b>	13.846	14.186	14.193	102,51	100,05
<b>M - Obrazovanje</b>	9.600	9.371	9.389	97,80	100,19
<b>N - Zdravstvena i socijalna zaštita</b>	9.119	8.970	8.929	97,92	99,54
<b>O - Ostale javne, društvene, soc. i lične uslužne djelatnosti</b>	7.443	7.369	7.326	98,43	99,42
<b>P - Privatna domaćinstva sa zaposlenim licima</b>					
<b>Q - Eksteritorijalne org. i tijela</b>	786	752	730	92,88	97,07
<b>00-Nerasp.po djelatnostima SKD</b>	1.829	1.681	1.681	91,91	100,00
	<b>50.082</b>	<b>49.706</b>	<b>49.627</b>	<b>99,09</b>	<b>99,84</b>

<sup>2</sup> Nisu uključeni zaposleni u vojsci

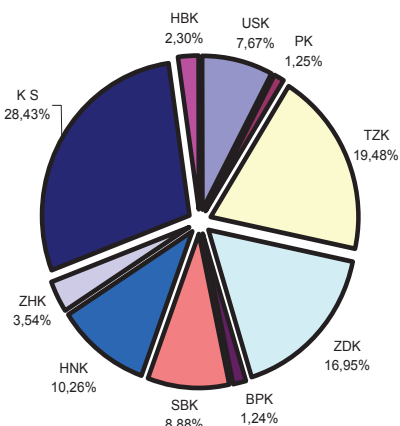
**ZAPOSLENOST<sup>2</sup>**  
U FEDERACIJI BOSNE I HERCEGOVINE PO KANTONIMA

Tabela 3.1

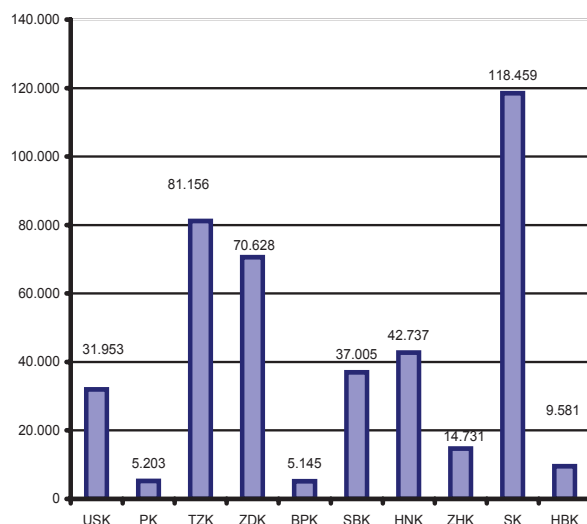
BROJ ZAPOSLENIH STANJE 31.12. 2010. GODINE											
KLASIFIKACIJA DJELATNOSTI	USK	PK	TZK	ZDK	BPK	SBK	HNK	ZHK	KS	HBK	FBiH
	31.953	5.203	81.156	70.628	5.145	37.005	42.737	14.731	118.459	9.581	416.598
A - Poljoprivreda, lov i šumarstvo	1.154	117	1.231	1.660	83	1.625	771	212	1.183	1.075	9.111
B - Ribarstvo	46		5	1		4	91	31	0		178
C - Rudarstvo	133	13	7.849	4.928	3	1.006	137	158	219	158	14.604
D - Prerađivačka industrija	5.255	837	17.707	21.777	1.939	9.539	5.806	2.375	14.204	1.317	80.756
E - Snadbijevanje el. energijom, gasom i vodom	889	128	2.716	2.279	141	979	2.382	358	3.106	414	13.392
F - Građevinarstvo	1.930	213	4.721	4.212	173	1.490	2.350	964	7.402	482	23.937
G - Trgovina	6.463	1.355	13.994	9.706	591	8.227	7.303	4.836	21.878	1.618	75.971
H - Ugostiteljstvo	1.807	240	2.690	1.880	176	1.659	2.036	571	5.506	400	16.965
I - Saobraćaj, skladištenje i veze	1.597	299	5.783	4.622	244	1.327	3.070	528	10.078	499	28.047
J - Finansijsko posredovanje	628	67	1.390	1.029	72	355	1.431	202	5.256	119	10.549
	19.902	3.269	58.086	52.094	3.422	26.211	25.377	10.235	68.832	6.082	273.510
K - Poslovanje nekretninama, iznajmljivanje i poslovne usl.	786	58	2.443	2.169	76	389	2.295	399	7.379	104	16.098
L - Javna uprava i odbrana; obavezno socijalno osiguranje	3.269	859	5.241	4.465	760	2.863	4.725	1.351	14.193	1.455	39.181
M - Obrazovanje	4.075	497	7.489	6.235	424	3.505	4.209	1.403	9.389	1.035	38.261
N - Zdravstvena i socijalna zaštita	2.465	362	5.818	3.963	365	2.837	3.425	464	8.929	680	29.308
O - Ostale javne, društvene, soc i lične uslužne djelatnosti	1.092	154	1.830	1.241	98	1.146	2.662	800	7.326	166	16.515
P - Privatna domaćinstva sa zaposlenim licima	0	0	57	0	0	25	1	3	0	0	86
Q - Eksteritorijalne org. i tijela	0	0	0	24	0	0	0	0	730	0	754
00 - Neraspoređeno po djel.SKD	364	4	192	437	0	29	43	76	1.681	59	2.885
	12.051	1.934	23.070	18.534	1.723	10.794	17.360	4.496	49.627	3.499	143.088

<sup>2</sup> Nisu uključeni zaposleni u vojsci

**Grafikon 1**  
**ZAPOSLENOST U FBiH**  
stanje 31.12. 2010. godine



**Grafikon 2**  
**ZAPOSLENOST U FBiH - stanje 31.12. 2010. godine**



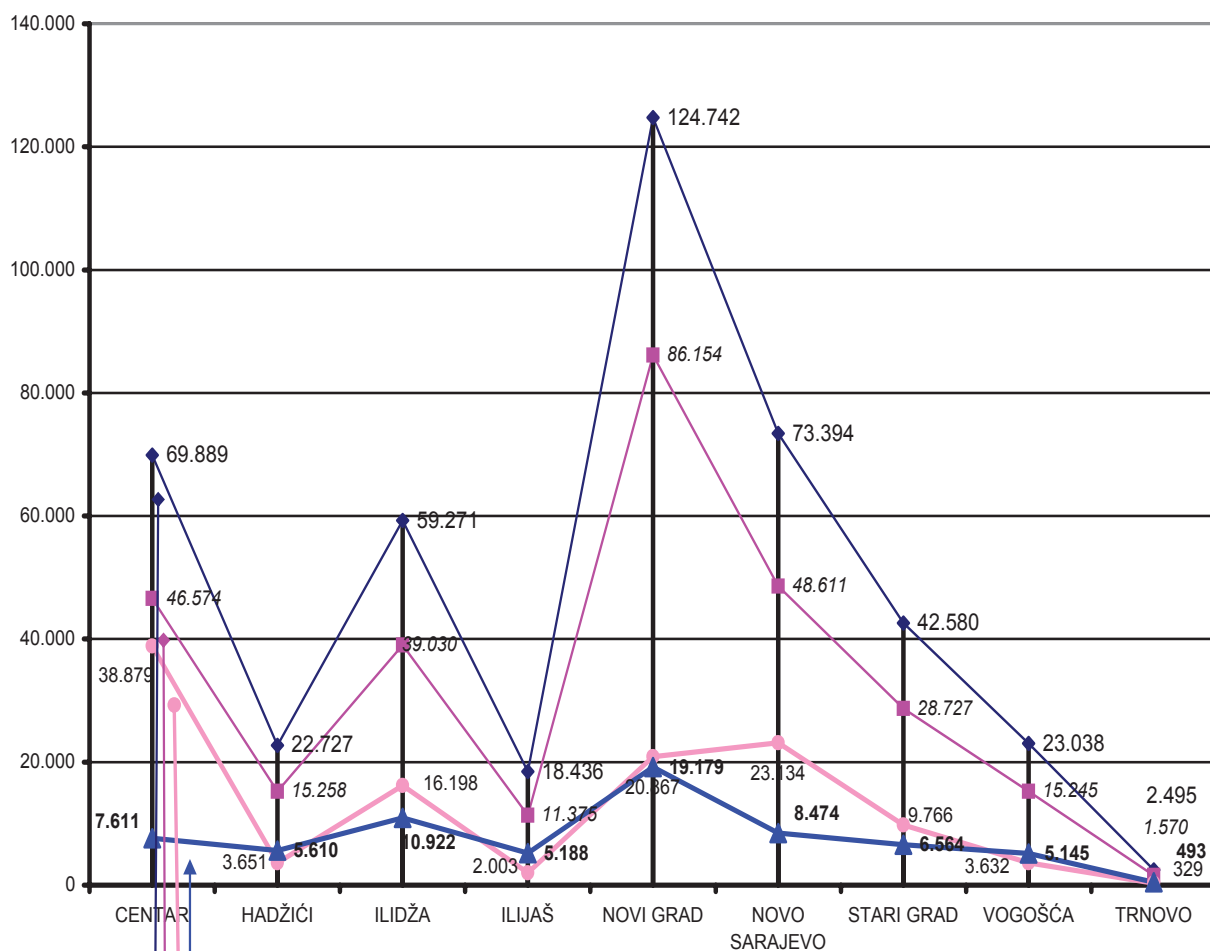


STANOVNIŠTVO, ZAPOSLENA LICA I REGISTROVANA NEZAPOSLENA LICA U KANTONU SARAJEVO

Tabela 3.2

	CENTAR	HADŽIĆI	ILIDŽA	ILIJAS	NOVI GRAD	NOVO SARAJEVO	STARI GRAD	VOGOŠĆA	TRNOVO	KANTON SARAJEVO
Broj stanovnika procjena (stanje 30.06. 2010.)	69.889	22.727	59.271	18.436	124.742	73.394	42.580	23.038	2.495	436.572
Radno aktivno stanovništvo (15 - 65)	46.574	15.258	39.030	11.375	86.154	48.611	28.727	15.245	1.570	292.544
Broj zaposlenih (stanje 31. 12. 2010.)	38.879	3.651	16.198	2.003	20.867	23.134	9.766	3.632	329	118.459
Registrovana nezaposlena lica (stanje 31.01. 2011.)	7.611	5.610	10.922	5.188	19.179	8.474	6.564	5.145	493	69.186

Grafikon 3  
STANOVNIŠTVO, ZAPOSLENA LICA I REGISTROVANA NEZAPOSLENA LICA U KS



Registrovana nezaposlena lica u KS (stanje 31.01.2011. godine) 69.186

Broj zaposlenih u KS (stanje 31.12.2010. godine) 118.459

Radno aktivno stanovništvo u KS (15 - 65 godina starosti) 292.544

Broj stanovnika u KS (procjena stanja 30.06.2010. godine) 436.572

ZAPOSLENOST U KANTONU SARAJEVO PREMA PODACIMA FEDERALNOG ZAVODA PIO/MIO PO PODRUČJIMA I ODJELJCIMA SKD

TABELA 3.3.

		januar / siječanj 2011. godine							
		VI 2010	VII 2010	VIII 2010	IX 2010	X 2010	XI 2010	XII 2010	I 2011
<b>A</b>	<b>Poljoprivreda, lov i šumarstvo</b>	<b>1267</b>	<b>1259</b>	<b>1295</b>	<b>1331</b>	<b>1195</b>	<b>1187</b>	<b>1182</b>	<b>1182</b>
1	Poljoprivreda, lov i odgovarajuće uslužne djelatnosti	778	776	809	845	707	703	698	698
2	Šumarstvo i šumarske usluge	489	483	486	486	488	484	484	484
<b>B</b>	<b>Ribarstvo</b>	<b>0</b>	<b>0</b>	<b>0</b>	<b>0</b>	<b>0</b>	<b>0</b>	<b>0</b>	<b>0</b>
5	Ribarstvo, mrijestilište i ribnjaci, usluge u ribarstvu	0	0	0	0	0	0	0	0
<b>C</b>	<b>Rudarstvo</b>	<b>147</b>	<b>144</b>	<b>146</b>	<b>146</b>	<b>148</b>	<b>147</b>	<b>148</b>	<b>147</b>
10	Vađenje ugljena i treseta	0	0	0	0	0	0	0	0
11	Vađenje sirove nafte i zem.gasa,uslužne djelat.vezane za isto	10	9	9	7	7	6	6	6
13	Vađenje ruda metala	0	0	0	0	0	0	0	0
14	Vađenje ostalih ruda i kamena	137	135	137	139	141	141	142	141
<b>D</b>	<b>Prerađivačka industrija</b>	<b>15206</b>	<b>15119</b>	<b>15209</b>	<b>15205</b>	<b>15124</b>	<b>15112</b>	<b>14880</b>	<b>14878</b>
15	Proizvodnja hrane i pića	4395	4412	4381	4385	4360	4339	4316	4316
16	Proizvodnja duhanskih proizvoda	375	387	392	392	389	390	388	388
17	Proizvodnja tekstila	376	380	371	373	372	369	363	363
18	Proizvodnja odjeće, dorada i bojenje krzna	406	403	404	409	404	406	407	407
19	Prerada kože, izrada galanterije i obuće	324	325	331	333	331	339	333	333
20	Prerada drveta i proizvodnja proizvoda od drveta, osim namještaja	508	508	506	501	504	493	502	502
21	Proizvodnja celuloze, papira i proizvoda od papira	33	36	36	35	36	38	37	37
22	Izdavačka i štamparska djelatnost	1640	1633	1644	1624	1605	1588	1552	1552
23	Proizvodnja koksa, naftnih derivata i nukl. goriva	0	0	0	0	0	0	0	0
24	Proizvodnja hemikalija i hemijskih proizvoda	794	796	792	789	788	779	780	780
25	Proizvodnja proizvoda od gume i plastičnih masa	405	407	396	399	398	387	394	394
26	Proizvodnja ostalih nemetalnih mineralnih proizvoda	738	751	745	745	746	738	686	686
27	Proizvodnja metala	391	397	396	396	394	394	370	370
28	Proizvodnja proizvoda od metala, osim mašina/strojeva	1370	1366	1352	1341	1358	1350	1328	1326
29	Proizvodnja mašina/strojeva i uređaja d.n.	647	649	641	644	640	627	620	620
30	Proizvodnja kancelarijskih mašina/strojeva i računara/kompiutera	248	248	246	247	249	249	250	250
31	Proizvodnja elektr.mašina/strojeva i aparata.d.n.	375	363	362	369	392	399	397	397
32	Proizvodnja radio televizijskih i komunikacijskih aparata i opreme	45	44	46	47	47	47	46	46
33	Proizvodnja medicinskih, preciznih i optičkih instrumenata, satova	257	260	264	264	261	261	265	265
34	Proizvodnja motornih vozila, prikolica i poluprikolica	463	487	485	483	474	445	443	443
35	Proizvodnja ostalih prijevoznih sredstava	11	11	11	11	11	11	10	10
36	Proizvodnja namještaja, prerađivačka industrija.d.n.	1175	1021	1173	1181	1125	1218	1149	1149
37	Reciklaža	230	235	235	237	240	245	244	244
<b>E</b>	<b>Snabdijevanje električnom energijom, gasom i vodom</b>	<b>3215</b>	<b>2859</b>	<b>2847</b>	<b>2841</b>	<b>2848</b>	<b>3221</b>	<b>3223</b>	<b>3201</b>
40	Snabdijevanje električnom energijom gasom, parom i toplom vodom	2092	1730	1726	1725	1724	2093	2096	2074
41	Sakupljanje, prečišćavanje i distribucija vode	1123	1129	1121	1116	1124	1128	1127	1127
<b>F</b>	<b>Građevinarstvo</b>	<b>8239</b>	<b>8256</b>	<b>8209</b>	<b>8217</b>	<b>8211</b>	<b>8091</b>	<b>7829</b>	<b>7827</b>
45	Građevinarstvo	8239	8256	8209	8217	8211	8091	7829	7827
<b>G</b>	<b>Trgovina; popravak motornih vozila, motocikala te predmeta za vlastitu upotrebu i domaćinstvo</b>	<b>26583</b>	<b>26759</b>	<b>26768</b>	<b>26752</b>	<b>26674</b>	<b>26625</b>	<b>26609</b>	<b>26586</b>
50	Trgovina motornim vozilima i motociklima, održavanje i popravak; trgovina na malo gorivima	2474	2474	2486	2475	2475	2488	2472	2473
51	Trgovina na veliko i posred. u trgovini, osim trgovine motornim vozilima	14169	14210	14224	14239	13615	13625	13554	13544
52	Trgovina na malo, osim trg. motor. vozil. i motoc., popr.	9940	10075	10058	10038	10584	10512	10583	10569
<b>H</b>	<b>Ugostiteljstvo</b>	<b>5326</b>	<b>5364</b>	<b>5332</b>	<b>5277</b>	<b>5296</b>	<b>5167</b>	<b>5303</b>	<b>5298</b>
55	Ugostiteljstvo	5326	5364	5332	5277	5296	5167	5303	5298
<b>I</b>	<b>Saobraćai, skladištenje i veze</b>	<b>10771</b>	<b>10760</b>	<b>10818</b>	<b>10808</b>	<b>10792</b>	<b>10783</b>	<b>10759</b>	<b>10755</b>
60	Kopneni prevoz, cjevovodni transport	5659	5632	5676	5699	5673	5663	5646	5643
61	Pomorski i riječni prevoz	1	1	1	1	8	8	9	9
62	Vazdušni saobraćaj	123	124	125	126	126	124	126	126
63	Prateće i pomoćne djelatnosti u saobraćaju i djelatnost putničkih agencija	1632	1644	1652	1647	1647	1645	1623	1623
64	Poštanske aktivnosti i telekomunikacije	3356	3359	3364	3335	3338	3343	3355	3354

## ZAPOSLENOST U KANTONU SARAJEVO PREMA PODACIMA FEDERALNOG ZAVODA PIO/MIO PO PODRUČJIMA I ODJELJCIMA SKD

TABELA 3.3. Nastavak

		VI 2010	VII 2010	VIII 2010	IX 2010	X 2010	XI 2010	XII 2010	I 2010
<b>J</b>	<b>Finansijsko posredovanje</b>	<b>5520</b>	<b>5586</b>	<b>5675</b>	<b>5752</b>	<b>5699</b>	<b>5700</b>	<b>5783</b>	<b>5781</b>
	65 Finansijsko posredovanje, osim osiguranja i penzijskih fondova	4200	4261	4316	4388	4369	4335	4424	4422
	66 Osiguranje i penzijski/mirovinski fondovi, osim obaveznog socijalnog osiguranja	1035	1042	1053	1049	1019	1054	1053	1053
	67 Pomoćne djelatnosti u finansijskom posredovanju	285	283	306	315	311	311	306	306
<b>K</b>	<b>Poslovanje nekretninama, iznajmljivanje i poslovne usluge</b>	<b>11475</b>	<b>11533</b>	<b>11553</b>	<b>11725</b>	<b>11619</b>	<b>11518</b>	<b>11737</b>	<b>11726</b>
	70 Poslovanje nekretninama	893	907	921	920	917	904	921	921
	71 Iznajmljivanje mašina i opreme, bez rukovaoca; iznajmljivanje predmeta za ličnu upotrebu i domaćinstvo	247	248	256	250	249	251	235	234
	72 Računarske i srodne aktivnosti	1210	1203	1208	1229	1242	1245	1280	1280
	73 Istraživanje i razvoj	527	527	528	529	521	526	528	528
	74 Ostale poslovne djelatnosti	8598	8648	8640	8797	8690	8592	8773	8763
<b>L</b>	<b>Javna uprava i odbrana; obavezno socijalno osiguranje</b>	<b>21236</b>	<b>21314</b>	<b>21335</b>	<b>21222</b>	<b>21224</b>	<b>21137</b>	<b>21154</b>	<b>20630</b>
	75 Javna uprava i odbrana; obavezno socijalno osiguranje	21236	21314	21335	21222	21224	21137	21154	20630
<b>M</b>	<b>Obrazovanje</b>	<b>9873</b>	<b>9612</b>	<b>9515</b>	<b>9730</b>	<b>9874</b>	<b>9956</b>	<b>9930</b>	<b>9997</b>
	80 Obrazovanje	9873	9612	9515	9730	9874	9956	9930	9997
<b>N</b>	<b>Zdravstvena i socijalna zaštita</b>	<b>9764</b>	<b>9760</b>	<b>9729</b>	<b>9730</b>	<b>9732</b>	<b>9729</b>	<b>9553</b>	<b>9542</b>
	85 Zdravstvena i socijalna zaštita	9764	9760	9729	9730	9732	9729	9553	9542
<b>O</b>	<b>Ostale javne, društvene, socijalne i lične uslužne djelatnosti</b>	<b>9759</b>	<b>9840</b>	<b>9856</b>	<b>9824</b>	<b>9840</b>	<b>9713</b>	<b>9740</b>	<b>9732</b>
	90 Uklanjanje otpadnih voda, odvoz smeća i slično	1317	1311	1307	1300	1296	1209	1240	1244
	91 Djelatnost organizacija na bazi učlanjenja, d.n.	2202	2241	2248	2232	2234	2210	2213	2209
	92 Rekreativne, kulturne i sportske djelatnosti	4000	4034	4030	4009	4034	4030	4037	4031
	93 Ostale uslužne djelatnosti	2240	2254	2271	2283	2276	2264	2250	2248
<b>P</b>	<b>Privatna domaćinstva sa zaposlenim osobama</b>	<b>4</b>	<b>4</b>	<b>4</b>	<b>4</b>	<b>4</b>	<b>4</b>	<b>4</b>	<b>4</b>
	95 Privatna domaćinstva sa zaposlenim osobama	4	4	4	4	4	4	4	4
<b>Q</b>	<b>Eksteritorijalne organizacije i tijela</b>	<b>1861</b>	<b>1847</b>	<b>1848</b>	<b>1812</b>	<b>1808</b>	<b>1733</b>	<b>1654</b>	<b>1654</b>
	99 Eksteritorijalne organizacije i tijela	1861	1847	1848	1812	1808	1733	1654	1654
	<b>UKUPNO</b>	<b>140.246</b>	<b>140.016</b>	<b>140.139</b>	<b>140.376</b>	<b>140.088</b>	<b>139.823</b>	<b>139.488</b>	<b>138.940</b>

\*Izvor podataka: ERC ZIPO

## ZAPOSLENOST U KANTONU SARAJEVO PREMA PODACIMA FEDERALNOG ZAVODA PIO/MIO PO OPĆINAMA

	BROJ ZAPOSLENIH			INDEX	
	XII 2009.	XII 2010.	I 2011.	XII 2010.	I 2011.
				XII 2009.	XII 2010.
<b>KS UKUPNO</b>	<b>141.442</b>	<b>139.488</b>	<b>138.940</b>	<b>98,23</b>	<b>99,61</b>
Hadžići	3.548	3.699	3.699	104,26	100,00
Iliđža	18.223	18.925	18.916	103,80	99,95
Ilijaš	2.343	2.372	2.373	101,28	100,04
Vogošća	3.715	4.051	4.051	109,04	100,00
Trnovo	189	215	215	113,76	100,00
<b>UKUPNO GRAD</b>	<b>113.424</b>	<b>110.226</b>	<b>109.686</b>	<b>96,70</b>	<b>99,51</b>
Centar	46.096	43.872	43.838	95,10	99,92
Novi Grad	25.734	24.872	24.862	96,61	99,96
Novo Sarajevo	25.109	25.979	26.000	103,55	100,08
Stari Grad	16.484	15.503	14.986	90,91	96,67

**POSREDOVANJE JAVNE USTANOVE "SLUŽBA ZA ZAPOSŁJAVANJE KANTONA SARAJEVO"  
SARAJEVO**

*Kanton Sarajevo - općinski biroi*

**Tabela 4**

januar / sijećanj 2011.godine

	Podnijete prijave o slob. rad. mjestima	Realizovane prijave	Zaposleni sa evidencije nezaposlenih lica	Prestanak radnog odnosa
<b>KS UKUPNO</b>	<b>60</b>	<b>21</b>	<b>931</b>	<b>238</b>
Hadžići	4	0	43	23
Ilidža	22	10	128	39
Ilijaš	0	0	51	17
Vogošća	4	0	70	15
Trnovo	0	0	0	2
<b>UKUPNO GRAD</b>	<b>30</b>	<b>11</b>	<b>639</b>	<b>142</b>
Centar	8	8	120	28
Novi Grad	11	0	269	63
Novo Sarajevo	5	3	153	39
Stari Grad	6	0	97	12

*Ukupno, ućešće žena, indexi*

**Tabela 5**

januar / sijećanj 2011.godine

	UKUPNO		INDEX	ŽENE		INDEX
	XII	I	I	XII	I	I
	2010.	2011.	XII	2010.	2011.	XII
Podnijete prijave o potrebama za radnic.	59	60	101,69	4	19	475,00
Real. prijave o slobodn- im radnim mjestima	11	21	190,91	7	14	200,00
Zapos. sa evidencije nezaposlenih lica	908	931	102,53	461	506	109,76
Prestan. rad. odnosa	427	238	55,74	187	119	63,64

**REGISTROVANA NEZAPOSLENOST U KS**

*Nezaposlena lica, nezaposlena lica koja prvi put traže zaposlenje i prijavljena nezaposlena lica u toku mjeseca, ukupno  
i općinski biroi*

**Tabela 6**

januar / sijećanj 2011. godine

	Nezaposlena lica	Prvi put traže zaposlenje	Novoprijavljena lica u toku mjeseca
<b>KS UKUPNO</b>	<b>69.186</b>	<b>28.586</b>	<b>1.745</b>
Hadžići	5.610	2.903	134
Ilidža	10.922	4.286	275
Ilijaš	5.188	2.941	92
Vogošća	5.145	2.337	112
Trnovo	493	208	18
<b>UKUPNO GRAD</b>	<b>41.828</b>	<b>15.911</b>	<b>1.114</b>
Centar	7.611	2.919	202
Novi Grad	19.179	7.429	473
Novo Sarajevo	8.474	2.912	285
Stari Grad	6.564	2.651	154

## REGISTROVANA NEZAPOSLENA LICA U KS

( općinski biroi, pol i kvalifikacija )

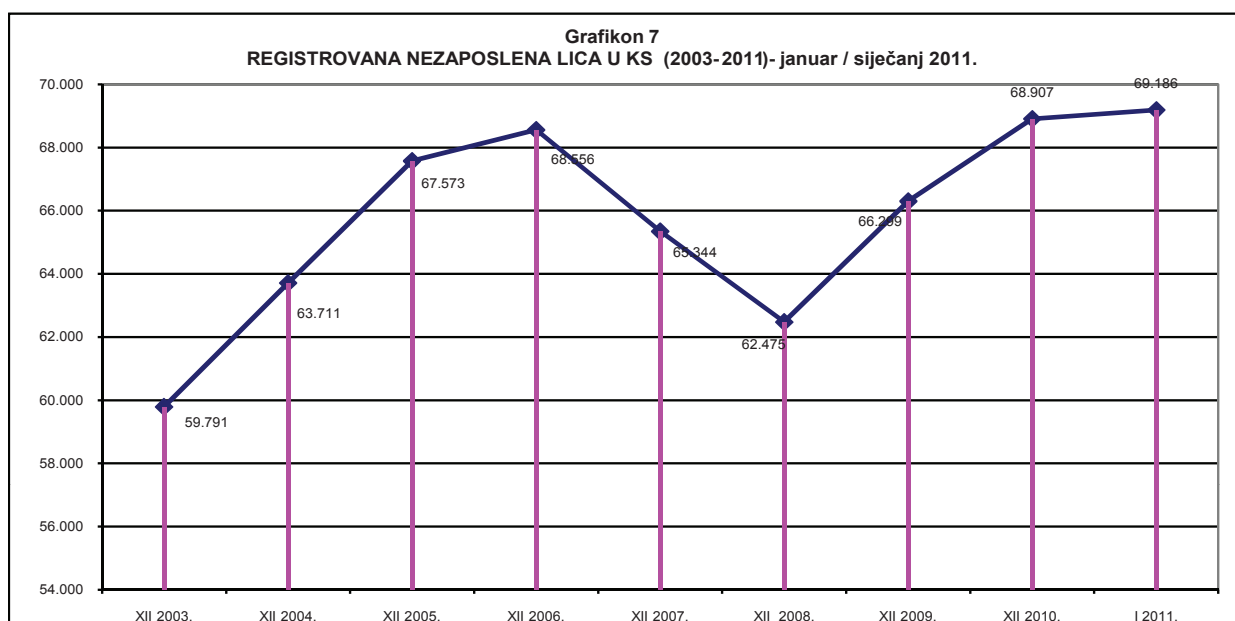
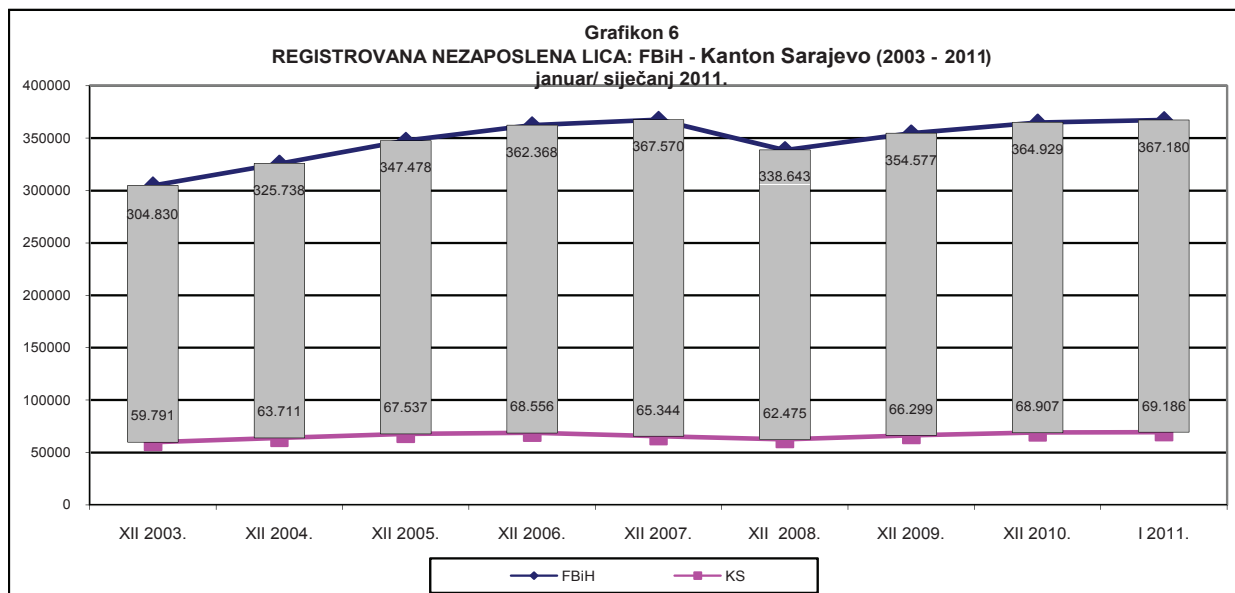
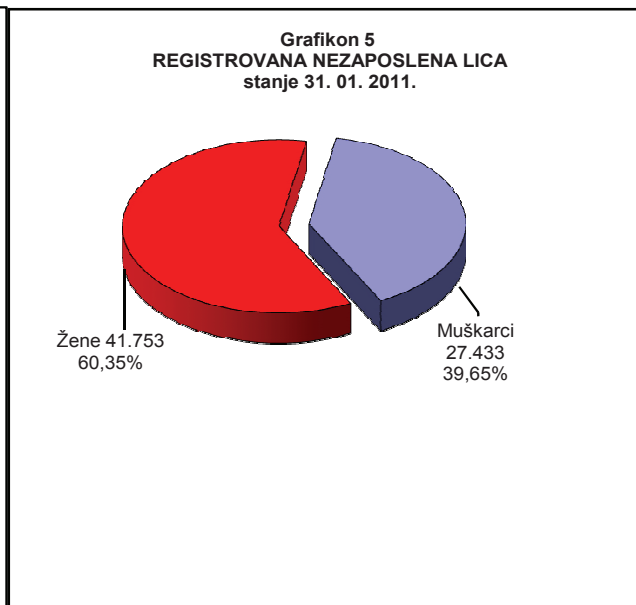
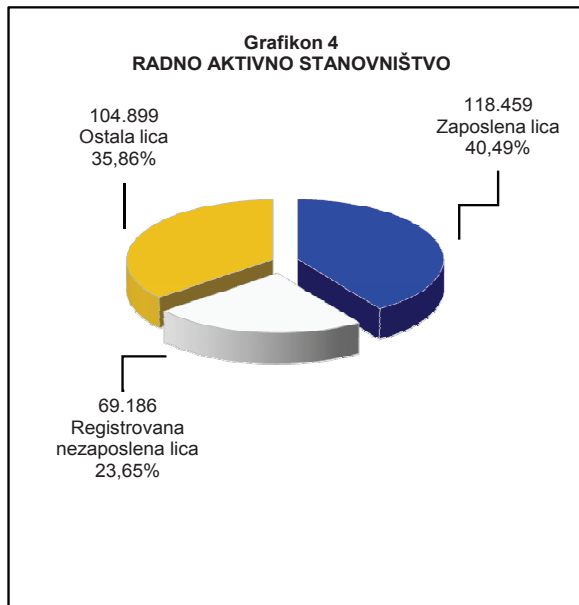
Tabela 7

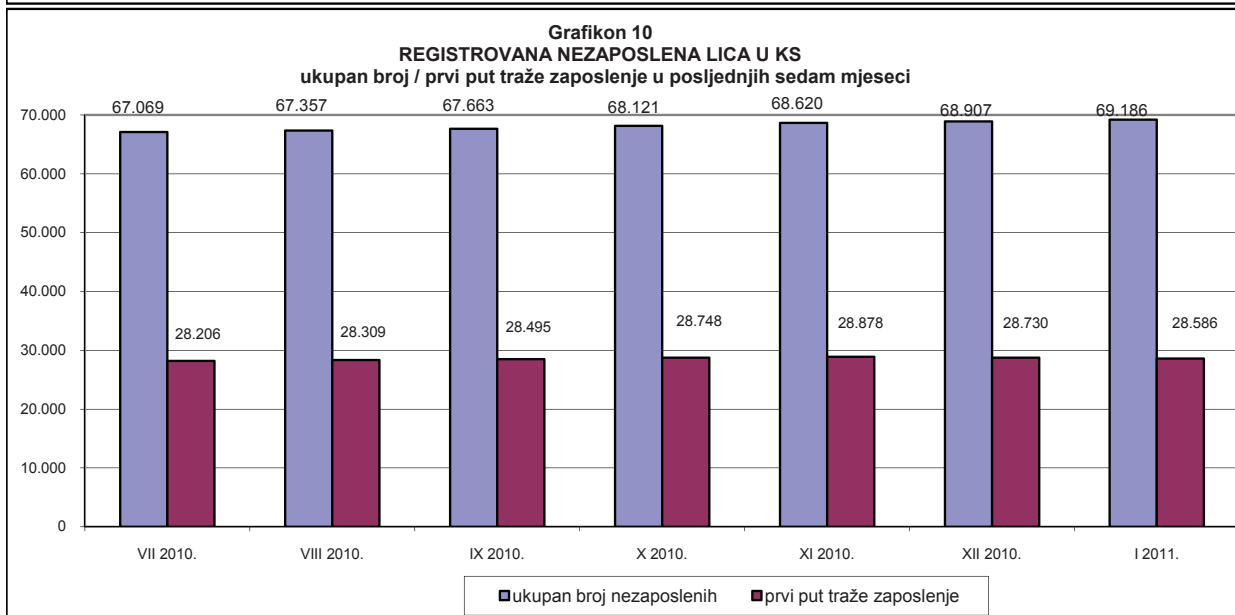
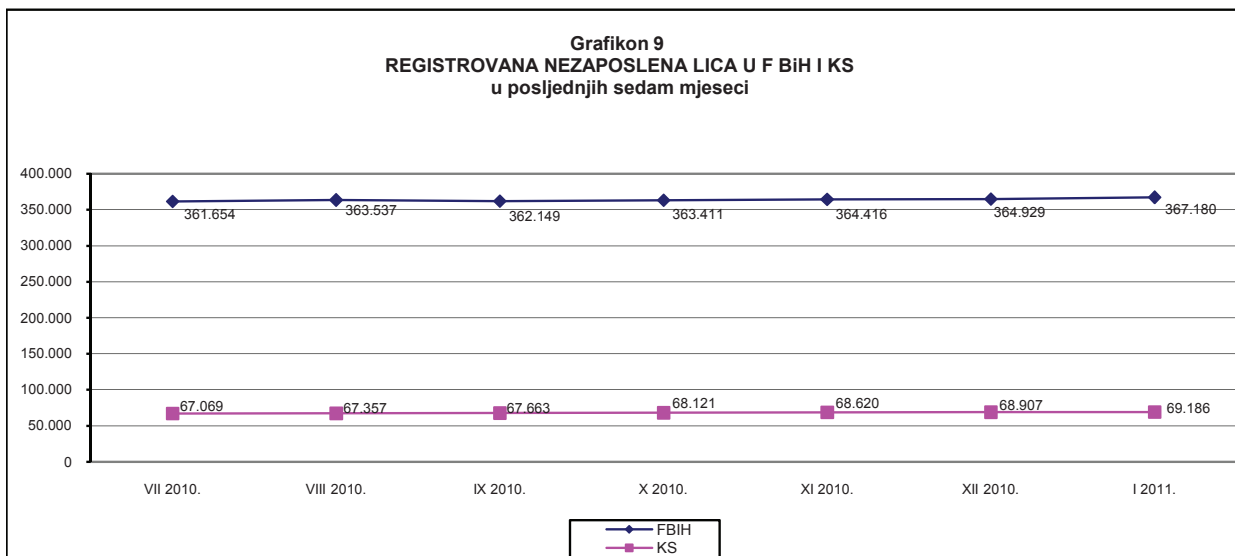
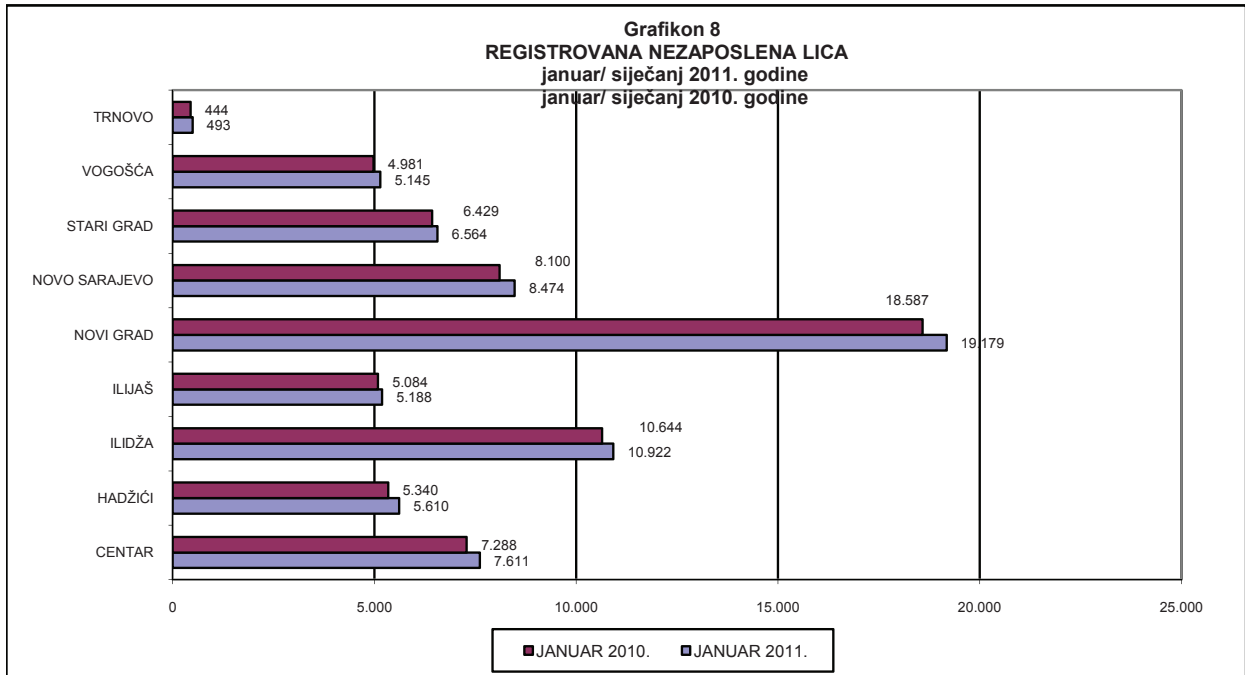
		UKUPNO	CENTAR	HADŽIĆI	ILIDŽA	ILJAŠ	NOVI GRAD	NOVO SARAJEVO	STARI GRAD	VOGOŠĆA	TRNOVO
Stanje	31.12. 2003.	<b>59.791</b>	6.575	4.484	9.399	3.950	16.640	8.099	5.585	4.710	349
	31.12. 2004.	<b>63.711</b>	6.921	5.074	10.215	4.348	17.529	8.160	6.030	5.064	370
	31.12.2005.	<b>67.537</b>	7.372	5.590	10.706	4.749	18.646	8.488	6.317	5.289	380
	31.12.2006.	<b>68.556</b>	7.416	5.735	10.752	4.962	19.138	8.434	6.478	5.219	422
	31.12.2007.	<b>65.344</b>	7.121	5.440	10.407	4.873	18.029	7.946	6.097	5.028	403
	31.12.2008.	<b>62.475</b>	6.872	5.043	10.025	4.797	17.177	7.525	5.926	4.687	423
	31.12.2009.	<b>66.299</b>	7.270	5.271	10.552	5.040	18.387	8.029	6.378	4.930	442
	31.12.2010.	<b>68.907</b>	7.596	5.556	10.855	5.181	19.104	8.436	6.573	5.130	476
	31.01.2011.	<b>69.186</b>	7.611	5.610	10.922	5.188	19.179	8.474	6.564	5.145	493

	31.07.2010.	<b>67.069</b>	7.390	5.438	10.577	5.130	18.598	8.229	6.350	4.939	418
	31.08.2010.	<b>67.357</b>	7.381	5.450	10.655	5.154	18.696	8.235	6.404	4.973	409
	30.09.2010.	<b>67.663</b>	7.426	5.506	10.658	5.152	18.792	8.248	6.444	5.020	417
	31.10.2010.	<b>68.121</b>	7.487	5.546	10.706	5.183	18.909	8.301	6.520	5.048	421
	30.11.2010.	<b>68.620</b>	7.559	5.555	10.777	5.176	19.050	8.396	6.563	5.090	454
	31.12.2010.	<b>68.907</b>	7.596	5.556	10.855	5.181	19.104	8.436	6.573	5.130	476
	31.01.2011.	<b>69.186</b>	7.611	5.610	10.922	5.188	19.179	8.474	6.564	5.145	493

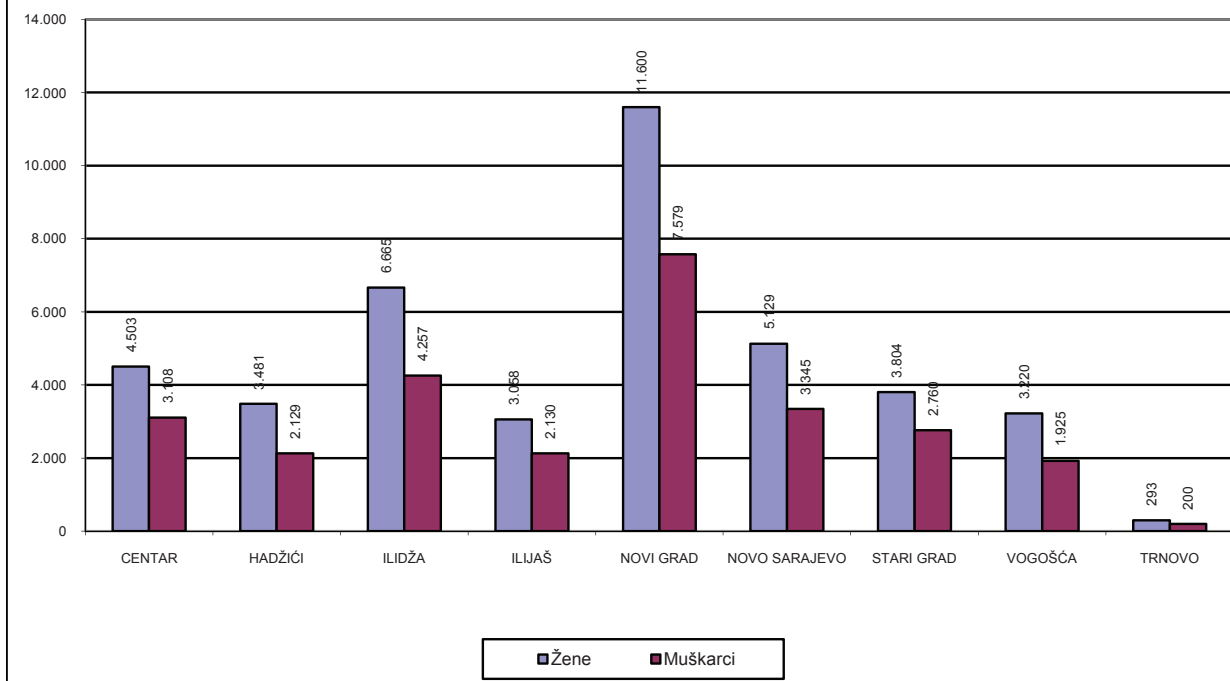
januar / siječanj 2011.

UKUPNO	Ukupno	<b>69.186</b>	<b>7.611</b>	<b>5.610</b>	<b>10.922</b>	<b>5.188</b>	<b>19.179</b>	<b>8.474</b>	<b>6.564</b>	<b>5.145</b>	<b>493</b>
	Žene	<b>41.753</b>	<b>4.503</b>	<b>3.481</b>	<b>6.665</b>	<b>3.058</b>	<b>11.600</b>	<b>5.129</b>	<b>3.804</b>	<b>3.220</b>	<b>293</b>
NKV	Ukupno	<b>22.257</b>	1.913	2.348	3.775	2.365	6.016	1.850	1.773	1.953	264
	Žene	<b>15.103</b>	1.233	1.662	2.611	1.581	4.095	1.224	1.108	1.400	189
PKV	Ukupno	<b>469</b>	46	19	132	46	101	55	43	27	0
	Žene	<b>233</b>	19	14	70	25	56	24	14	11	0
KV	Ukupno	<b>19.102</b>	1.785	1.733	3.152	1.530	5.505	2.039	1.778	1.456	124
	Žene	<b>8.788</b>	805	797	1.476	702	2.475	976	806	708	43
VKV	Ukupno	<b>457</b>	58	22	82	23	117	73	36	40	6
	Žene	<b>83</b>	17	5	10	0	29	14	6	2	0
NSS	Ukupno	<b>448</b>	64	2	83	21	138	74	44	21	1
	Žene	<b>436</b>	60	2	81	20	137	71	43	21	1
SSS	Ukupno	<b>19.722</b>	2.505	1.304	2.985	1.008	5.499	2.856	2.163	1.323	79
	Žene	<b>12.554</b>	1.538	877	1.953	610	3.584	1.773	1.326	848	45
VŠS	Ukupno	<b>924</b>	148	25	126	22	231	203	114	53	2
	Žene	<b>593</b>	92	16	85	6	156	123	76	37	2
VSS	Ukupno	<b>5.807</b>	1.092	157	587	173	1.572	1.324	613	272	17
	Žene	<b>3.963</b>	739	108	379	114	1.068	924	425	193	13

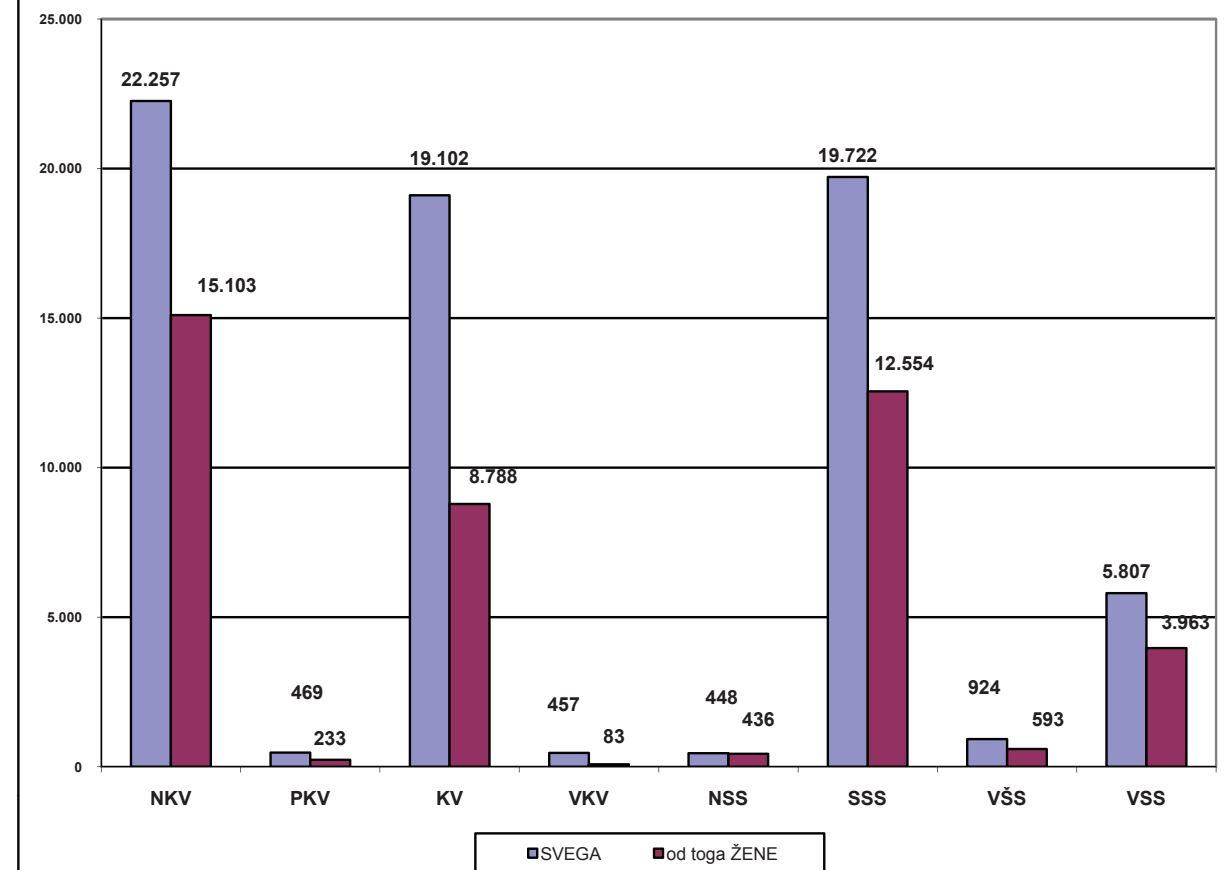




Grafikon 11  
REGISTROVANA NEZAPOSLENA LICA  
po polu  
januar / siječanj 2011. godine

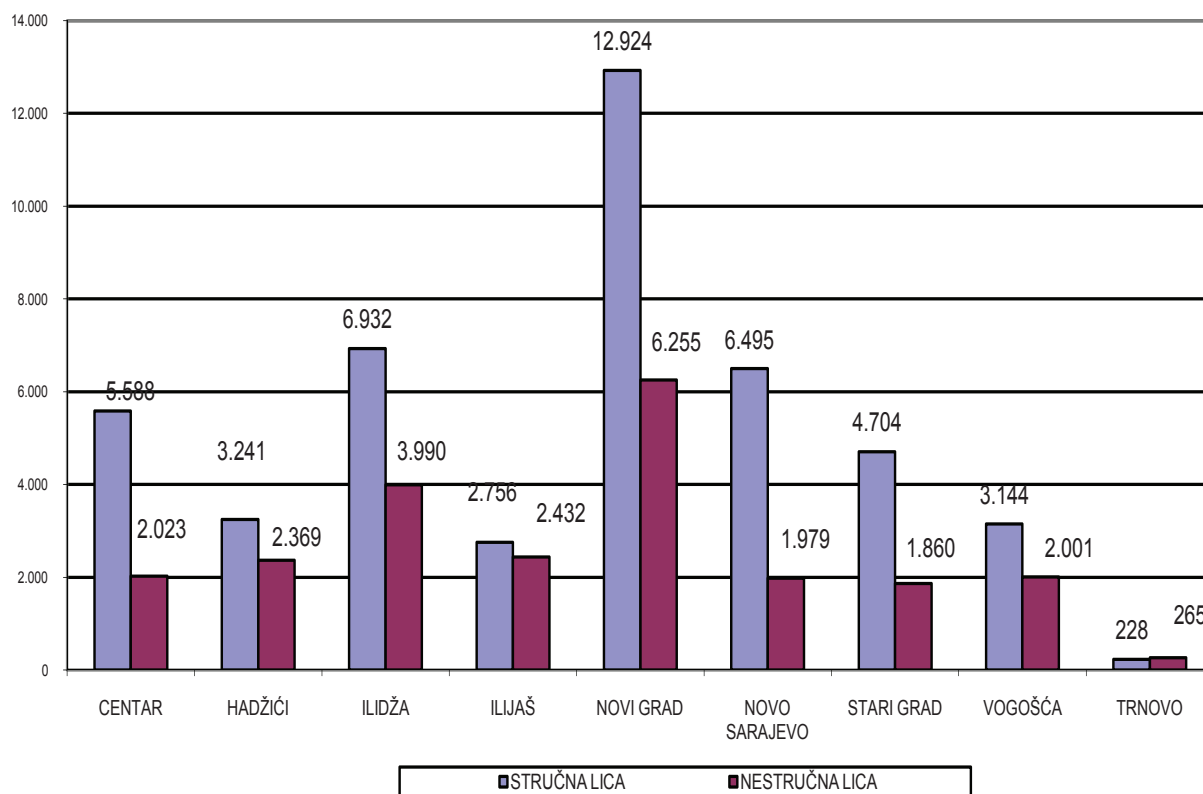


Grafikon 12  
REGISTROVANA NEZAPOSLENA LICA  
prema stepenu stručnog obrazovanja i polu - januar/ siječanj 2011. godine

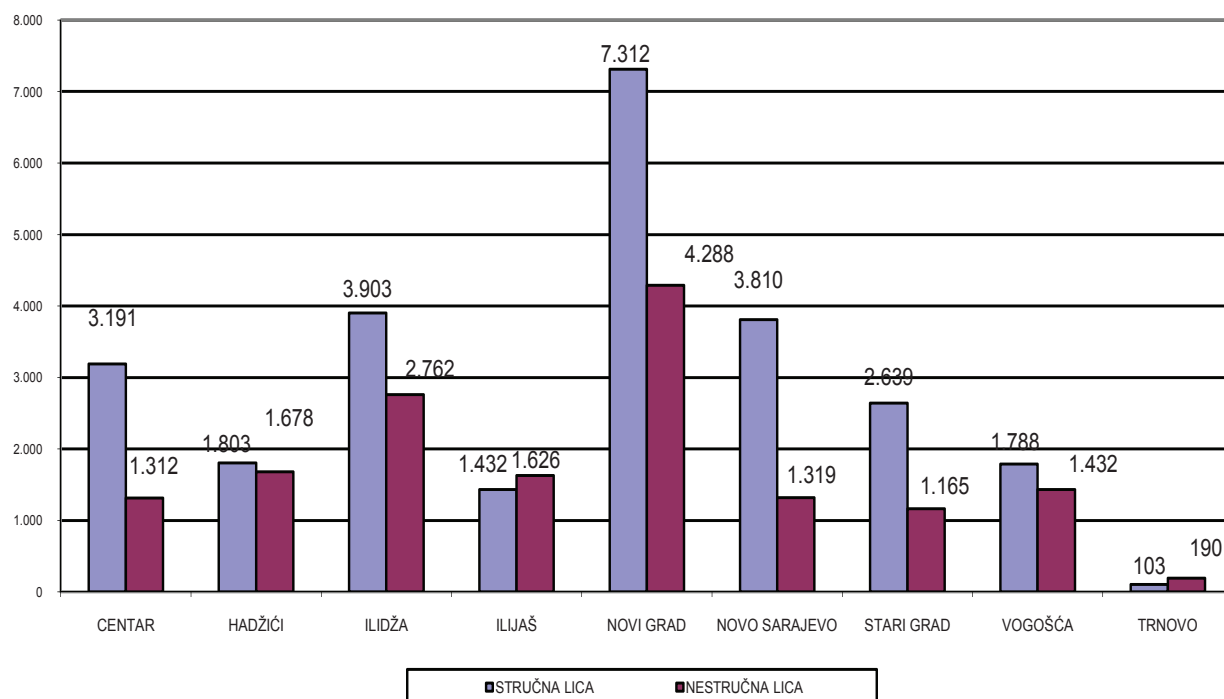


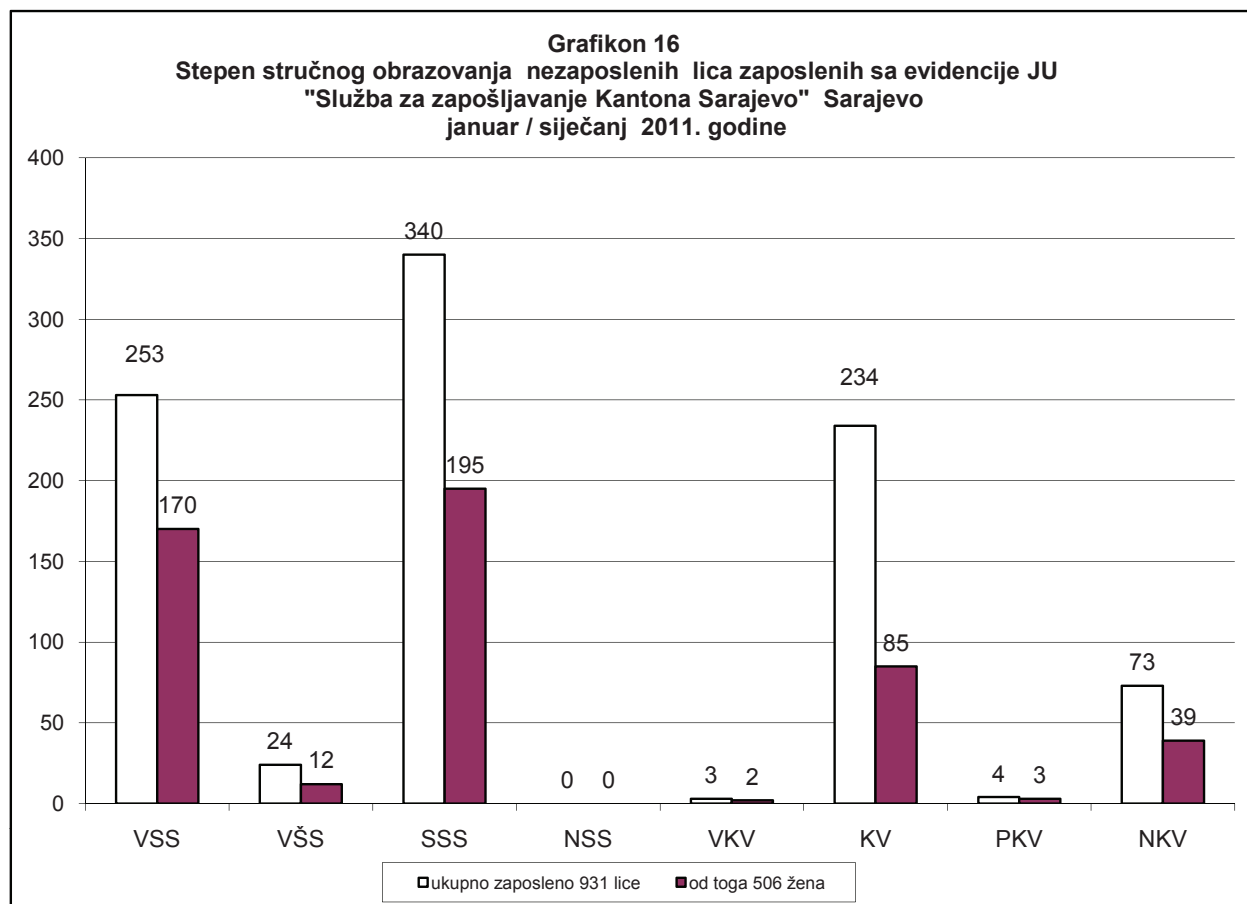
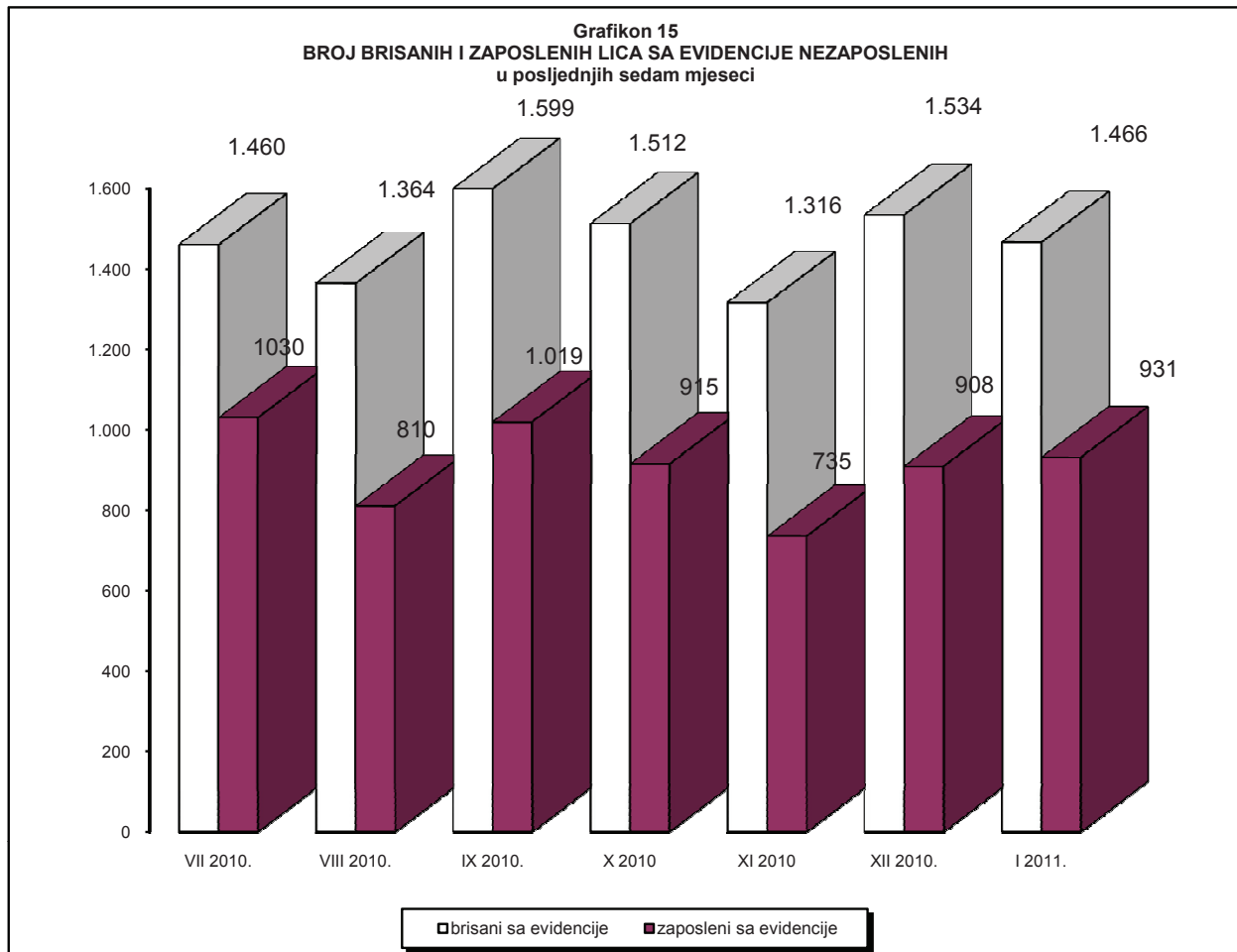


**Grafikon 13**  
**REGISTROVANA NEZAPOSLENA LICA - UKUPNO**  
 prema stepenu stručnog obrazovanja - januar / siječanj 2011. godine



**Grafikon 14**  
**REGISTROVANA NEZAPOSLENA LICA - ŽENE**  
 prema stepenu stručnog obrazovanja - januar / siječanj 2011. godine





**REGISTROVANA NEZAPOSLENOST U KS**

Ukupno, učešće žena, indexi

Tabela 8

januar / siječanj 2011. godine

	UKUPNO		INDEX	ŽENE		INDEX
	XII	I	I	XII	I	I
	2010.	2011.	XII	2010.	2011.	XII
<b>1. Nezaposlena lica</b>	68.907	69.186	100,40	41.673	41.753	100,19
<b>2. Od kolone UKUPNO prvi put traže zaposlenje</b>	28.730	28.586	99,50	19.853	19.760	99,53
<b>3. Novoprijavljena lica u toku mjeseca</b>	1.821	1.745	95,83	927	881	95,04

*Prema stepenu stručnog obrazovanja*

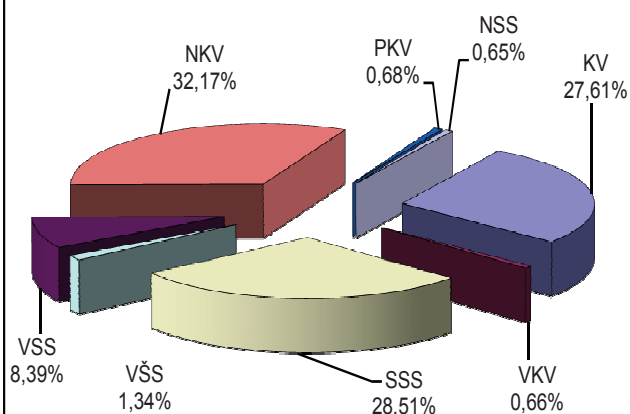
Tabela 9

januar / siječanj 2011.godine

	Nezaposlena lica Ukupno	Od kolone - Ukupno prvi put traže zap.	Novoprijavljena lica u toku mjeseca
<b>KS UKUPNO</b>	<b>69.186</b>	<b>28.586</b>	<b>1.745</b>
Stručna lica - ukupno	<b>46.012</b>	<b>16.843</b>	<b>1.462</b>
KV	19.102	5.723	508
VKV	457	18	13
SSS	19.722	7.946	557
VŠS	924	179	34
VSS	5.807	2.977	350
Nestruč.lica - ukupno	<b>23.174</b>	<b>11.743</b>	<b>283</b>
NKV	22.257	11.501	270
PKV	469	185	9
NSS	448	57	4

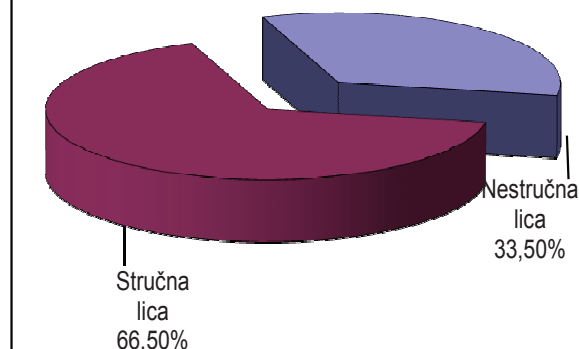
Grafikon 17

Registrovana nezaposlena lica prema stepenu stručnog obrazovanja - januar / siječanj 2011. godine



Grafikon 18

Registrovana nezaposlena lica prema stručnosti - januar / siječanj 2011. godine



**REGISTROVANA NEZAPOSLENOST**

Demobilizirani branioi, članovi porodica poginulih branilaca,  
ratni vojni invalidi, ostali invalidi - općinski biro

Tabela 10

januar / siječanj 2011. godine

	Demobilizirani branioi	Članovi porodica pog - inulih branilaca	Ratni vojni invalidi	Ostali invalidi
<b>KS UKUPNO</b>	<b>10.209</b>	<b>1.133</b>	<b>1.262</b>	<b>1.052</b>
Hadžići	981	109	98	58
Ilidža	1.635	104	173	126
Ilijaš	796	100	87	33
Vogošća	746	196	117	84
Trnovo	100	10	15	5
<b>UKUPNO GRAD</b>	<b>5.951</b>	<b>614</b>	<b>772</b>	<b>746</b>
Centar	1.063	159	142	157
Novi Grad	2.626	234	334	326
Novo Sarajevo	1.270	142	171	186
Stari Grad	992	79	125	77

Demobilizirani branioi, članovi porodica poginulih branilaca,  
ratni vojni invalidi, ostali invalidi -prema stepenu stručnog obraz. i polu

Tabela 11

januar/ siječanj 2011. godine

	UKUPNO				DEMOBIL.	ČL..por.po.br.	RVI	OSTALI invalidi
		XII 2010.	I 2011.	I XII	I 2011.	I 2011.	I 2011.	I 2011.
<b>KS UKUPNO</b>	<b>UKUPNO</b>	<b>13.624</b>	<b>13.656</b>	<b>100,23</b>	<b>10.209</b>	<b>1.133</b>	<b>1.262</b>	<b>1.052</b>
	žene	2.264	2.271	100,31	983	718	33	537
VSS	<b>UKUPNO</b>	<b>296</b>	<b>290</b>	<b>97,97</b>	<b>162</b>	<b>76</b>	<b>23</b>	<b>29</b>
	žene	81	81	100,00	13	50	0	18
VŠS	<b>UKUPNO</b>	<b>132</b>	<b>132</b>	<b>100,00</b>	<b>104</b>	<b>6</b>	<b>13</b>	<b>9</b>
	žene	18	18	100,00	9	4	0	5
SSS	<b>UKUPNO</b>	<b>2.048</b>	<b>2.051</b>	<b>100,15</b>	<b>1.436</b>	<b>292</b>	<b>150</b>	<b>173</b>
	žene	537	538	100,19	246	183	6	103
VKV	<b>UKUPNO</b>	<b>271</b>	<b>277</b>	<b>102,21</b>	<b>231</b>	<b>2</b>	<b>40</b>	<b>4</b>
	žene	3	3	100,00	3	0	0	0
KV	<b>UKUPNO</b>	<b>5.241</b>	<b>5.258</b>	<b>100,32</b>	<b>3.975</b>	<b>351</b>	<b>519</b>	<b>413</b>
	žene	570	569	99,82	228	161	10	170
Stručna lica	<b>UKUPNO</b>	<b>7.988</b>	<b>8.008</b>	<b>100,25</b>	<b>5.908</b>	<b>727</b>	<b>745</b>	<b>628</b>
	žene	1.209	1.209	100,00	499	398	16	296
NKV	<b>UKUPNO</b>	<b>5.315</b>	<b>5.326</b>	<b>100,21</b>	<b>4.134</b>	<b>388</b>	<b>501</b>	<b>303</b>
	žene	942	949	100,74	444	305	14	186
PKV	<b>UKUPNO</b>	<b>263</b>	<b>264</b>	<b>100,38</b>	<b>126</b>	<b>8</b>	<b>14</b>	<b>116</b>
	žene	66	66	100,00	9	6	1	50
NSS	<b>UKUPNO</b>	<b>58</b>	<b>58</b>	<b>100,00</b>	<b>41</b>	<b>10</b>	<b>2</b>	<b>5</b>
	žene	47	47	100,00	31	9	2	5
Nestručna lica	<b>UKUPNO</b>	<b>5.636</b>	<b>5.648</b>	<b>100,21</b>	<b>4.301</b>	<b>406</b>	<b>517</b>	<b>424</b>
	žene	1.055	1.062	100,66	484	320	17	241

## REGISTROVANA NEZAPOSLENOST

Po općinskim biroima, učešće žena, indexi

Tabela 12

januar / siječanj 2011. godine

	UKUPNO		INDEX	ŽENE		INDEX
	XII	I	I	XII	I	I
	2010	2011.	XII	2010.	2011.	XII
<b>KANTON SARAJEVO</b>						
<b>UKUPNO</b>	<b>68.907</b>	<b>69.186</b>	<b>100,40</b>	<b>41.673</b>	<b>41.753</b>	<b>100,19</b>
Hadžići	5.556	5.610	100,97	3.466	3.481	100,43
Ilidža	10.855	10.922	100,62	6.650	6.665	100,23
Ilijaš	5.181	5.188	100,14	3.058	3.058	100,00
Vogošća	5.130	5.145	100,29	3.217	3.220	100,09
Trnovo	476	493	103,57	286	293	102,45
<b>UKUPNO GRAD</b>	<b>41.709</b>	<b>41.828</b>	<b>100,29</b>	<b>24.996</b>	<b>25.036</b>	<b>100,16</b>
Centar	7.596	7.611	100,20	4.501	4.503	100,04
Novi Grad	19.104	19.179	100,39	11.555	11.600	100,39
Novo Sarajevo	8.436	8.474	100,45	5.127	5.129	100,04
Stari Grad	6.573	6.564	99,86	3.813	3.804	99,76

## REGISTROVANA NEZAPOSLENOST I ZAPOSŁJAVANJE U KS

Tabela 13

januar / siječanj 2011. godine

	UKUPNO	O P Ć I N A								
		Hadžići	Ilidža	Ilijaš	Vogošća	Trnovo	Centar	Novi Grad	Novo Sarajevo	Stari Grad
<b>Ukupno registrovana nezaposlenost</b>	<b>69.186</b>	<b>5.610</b>	<b>10.922</b>	<b>5.188</b>	<b>5.145</b>	<b>493</b>	<b>7.611</b>	<b>19.179</b>	<b>8.474</b>	<b>6.564</b>
Od ukupno reg.nezapos. prvi put traže zaposlenje	28.586	2.903	4.286	2.941	2.337	208	2.919	7.429	2.912	2.651
Prestanci rad. odnosa	238	23	39	17	15	2	28	63	39	12
Novoprijav. lica u toku mj	1.745	134	275	92	112	18	202	473	285	154
Brisani sa evidencije	1.466	80	208	85	97	1	187	398	247	163
Zaposleni sa evidenc.	931	43	128	51	70	0	120	269	153	97
Podnijete prijave o potr. za radnicima	60	4	22	0	4	0	8	11	5	6
- na neodr.	2	0	0	0	0	0	2	0	0	0
Realizovan. prijave potr.	21	0	10	0	0	0	8	0	3	0
- na neodr.	3	0	0	0	0	0	2	0	1	0
<b>DB</b>	<b>10.209</b>	<b>981</b>	<b>1.635</b>	<b>796</b>	<b>746</b>	<b>100</b>	<b>1.063</b>	<b>2.626</b>	<b>1.270</b>	<b>992</b>
Čl.porodica pogin. bran.	1.133	109	104	100	196	10	159	234	142	79
RVI	1.262	98	173	87	117	15	142	334	171	125
Ostali inval.	1.052	58	126	33	84	5	157	326	186	77
Korisnici NN	2.179	152	326	65	137	20	281	656	340	202
Korisnici ZZ	45.225	3.338	6.548	3.270	3.393	219	5.105	12.866	5.985	4.501

## PREGLED BROJA IZDATIH RADNIH DOZVOLA STRANIM DRŽAVLJANIMA I LICIMA BEZ DRŽAVLJANSTVA PREMA STEPENU STRUČNOG OBRAZOVANJA I POLU

Tabela 14

januar / siječanj 2011.godine

	Stepen stručnog obrazovanja								
	Ukupno	VSS	VŠS	SSS	NSS	VKV	KV	PKV	NKV
UKUPNO	27	10	3	10		1	2		1
Žena	6	3	1	1			1		

**POSREDOVANJE U ZAPOŠLJAVANJU**  
**Kanton Sarajevo - učešće žena, indexi**  
**Ponuda radne snage prema evidenciji biroa za zapošljavanje**

**Tabela 15**

januar / siječanj 2011.godine

	UKUPNO		INDEX	ŽENE		INDEX
	XII 2010.god.	I 2011. god.	I 2011.	XII 2010. god.	I 2011. god.	I 2011.
			XII 2010.			XII 2010.
<b>Ukupna</b> registrovana nezaposlenost	68.907	69.186	100,40	41.673	41.753	100,19
Od ukupne registrovane nezaposlenosti <b>prvi put</b> traže zaposlenje	28.730	28.586	99,50	19.853	19.760	99,53
Od ukupne registrovane nezaposlenosti <b>demobilizirani braniloci</b>	10.189	10.209	100,20	982	983	100,10
Od ukupne registrovane nezaposlenosti <b>čl.po.pog.branilaca</b>	1.128	1.133	100,44	714	718	100,56
Od ukupne registrovane nezaposlenosti <b>ratni vojni invalidi</b>	1.260	1.262	100,16	33	33	100,00
Od ukupne registrovane nezaposlenosti <b>ostali invalidi</b>	1.047	1.052	100,48	535	537	100,37
<b>Promjene u evidenciji</b>						
	UKUPNO		INDEX	ŽENE		INDEX
	XII 2010. god.	I 2011. god.	I 2011.	XII 2010. god.	I 2011. god.	I 2011.
			XII 2010.			XII 2010.
Ukupno <b>brisano</b> sa evidencije	1.534	1.466	95,57	762	801	105,12
<b>Zaposleni</b> sa evidencije	908	931	102,53	461	506	109,76
<b>Prestanak</b> radnog odnosa u toku izvještajnog mjeseca	427	238	55,74	187	238	127,27
<b>Novoprijavljena</b> lica u toku mjeseca	1.821	1.745	95,83	927	881	95,04

**SOCIJALNA SIGURNOST NEZAPOSLENIH LICA**  
Korisnici novčane naknade i zdravstvenog osiguranja

Tabela 16

januar / siječanj 2011. godine

	Korisnici novčane naknade			Korisnici zdravstvenog osiguranja	
	Ukupno	žene	Ukupno iz inostranstva	Ukupno	žene
<b>KS UKUPNO</b>	<b>2.179</b>	<b>981</b>	<b>0</b>	<b>45.225</b>	<b>26.100</b>
Hadžići	152	44	0	3.338	1.829
Ilidža	326	145	0	6.548	3.663
Ilijaš	65	20	0	3.270	1.728
Vogošća	137	57	0	3.393	1.944
Trnovo	20	4	0	219	102
<b>UKUPNO GRAD</b>	<b>1.479</b>	<b>711</b>	<b>0</b>	<b>28.457</b>	<b>16.834</b>
Centar	281	157	0	5.105	3.078
Novi Grad	656	277	0	12.866	7.525
Novo Sarajevo	340	174	0	5.985	3.613
Stari Grad	202	103	0	4.501	2.618

**Korisnici novčane naknade i zdravstvenog osiguranja ;  
stepen stručnog obrazovanja i polna struktura**

Tabela 17

januar / siječanj 2011.godine

	KORISNICI NOV. NAKNADE		INDEKS	KORISNICI Z. OSIGURANJA		INDEX
	UKUPNO		UKUPNO	UKUPNO		UKUPNO
	XII 2010.	I 2011.	I / XII	XII 2010.	I 2011.	I / XII
<b>UKUPNO</b>						
UKUPNO	<b>2061</b>	<b>2179</b>	<b>105,73</b>	<b>44335</b>	<b>45225</b>	<b>102,01</b>
žene	803	803	100,00	25726	26100	101,45
<b>NKV</b>						
UKUPNO	<b>342</b>	<b>343</b>	<b>100,29</b>	<b>11058</b>	<b>11153</b>	<b>100,86</b>
žene	133	136	102,26	6734	6768	100,50
<b>PKV</b>						
UKUPNO	<b>15</b>	<b>14</b>	<b>93,33</b>	<b>314</b>	<b>315</b>	<b>100,32</b>
žene	6	7	116,67	146	146	100,00
<b>KV</b>						
UKUPNO	<b>675</b>	<b>725</b>	<b>107,41</b>	<b>13259</b>	<b>13561</b>	<b>102,28</b>
žene	212	241	113,68	6034	6118	101,39
<b>VKV</b>						
UKUPNO	<b>42</b>	<b>49</b>		<b>315</b>	<b>326</b>	<b>103,49</b>
žene	2	4	-	64	65	101,56
<b>NSS</b>						
UKUPNO	<b>15</b>	<b>14</b>	<b>93,33</b>	<b>284</b>	<b>285</b>	<b>100,35</b>
žene	15	14	93,33	278	279	100,36
<b>SSS</b>						
UKUPNO	<b>680</b>	<b>715</b>	<b>105,15</b>	<b>14102</b>	<b>14358</b>	<b>101,82</b>
žene	375	380	101,33	9013	9121	101,20
<b>VŠS</b>						
UKUPNO	<b>50</b>	<b>48</b>	<b>96,00</b>	<b>684</b>	<b>686</b>	<b>100,29</b>
žene	27	28	103,70	451	456	101,11
<b>VSS</b>						
UKUPNO	<b>242</b>	<b>271</b>	<b>111,98</b>	<b>4319</b>	<b>4541</b>	<b>105,14</b>
žene	136	136	100,00	3006	3147	104,69

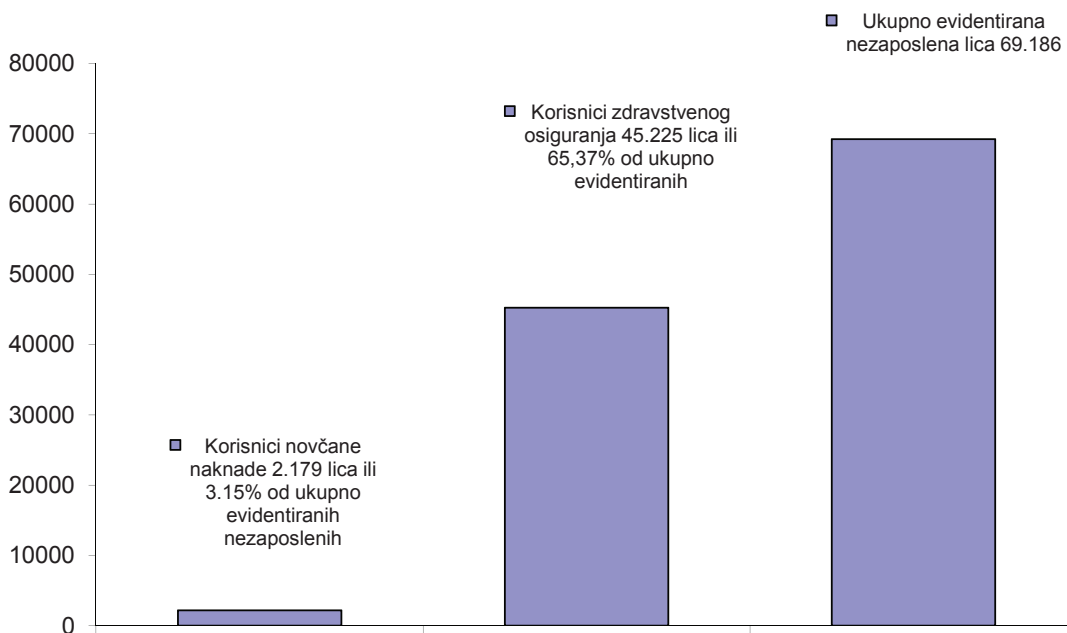
**PREGLED BROJA KORISNIKA PRAVA PO OSNOVU ČLANA 31.**  
dokup staža - PIO / MIO; prema stepenu stručnog obrazovanja i polu

Tabela 18

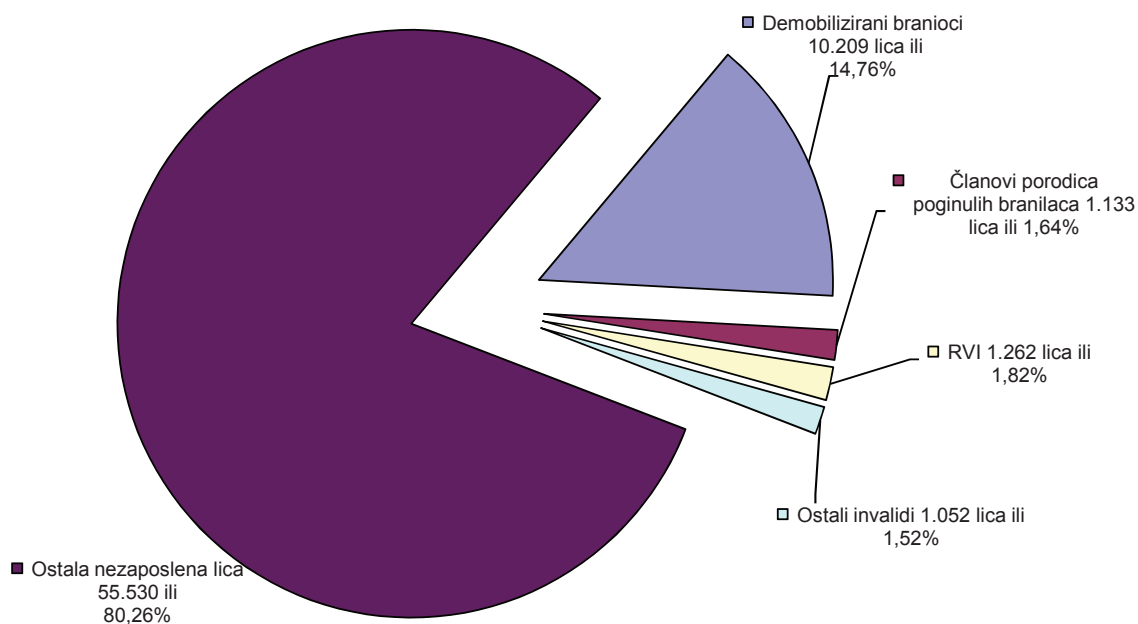
januar / siječanj 2011.godine

Član 31.	Ukupno	Stepen stručnog obrazovanja							
		VSS	VŠS	SSS	NSS	VKV	KV	PKV	NKV
UKUPNO	88	7	6	21	7	2	22		23
Žena	59	6	2	15	7	1	15		13

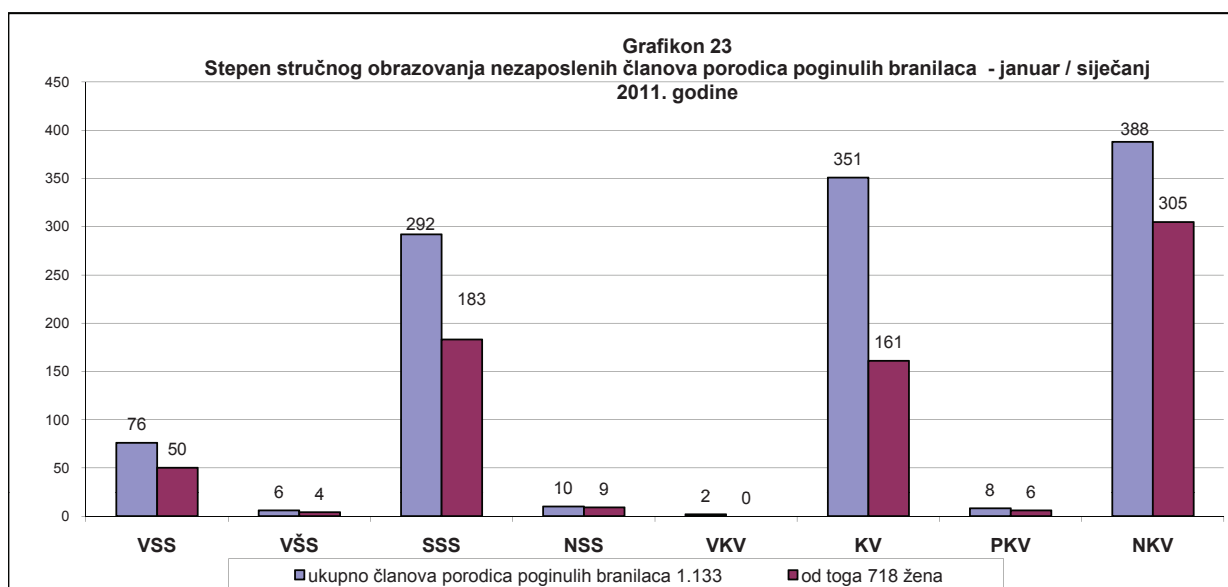
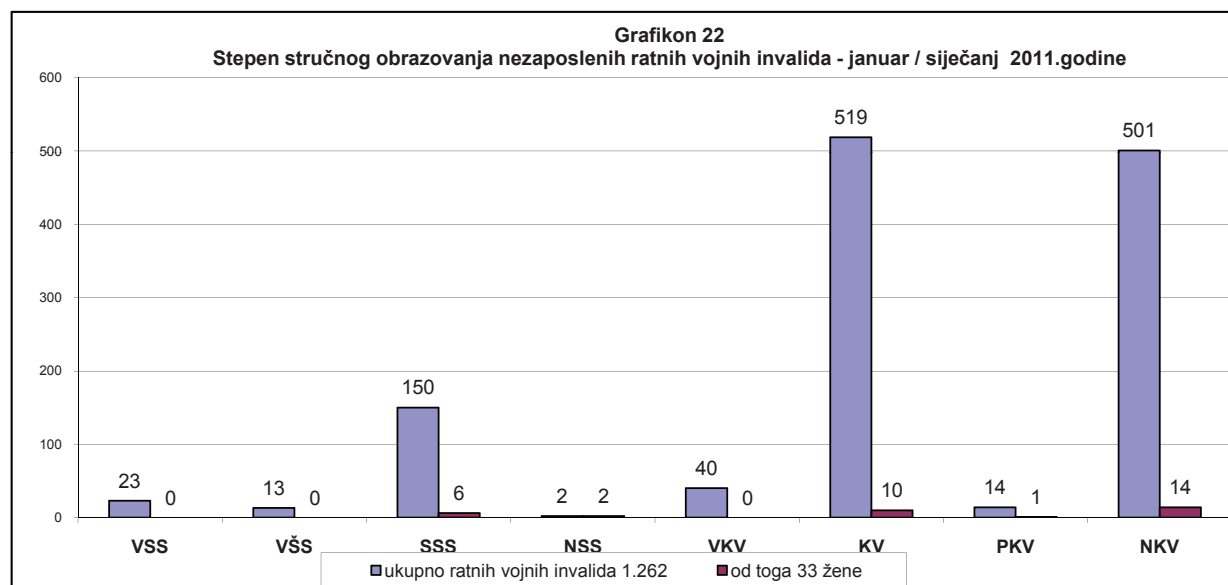
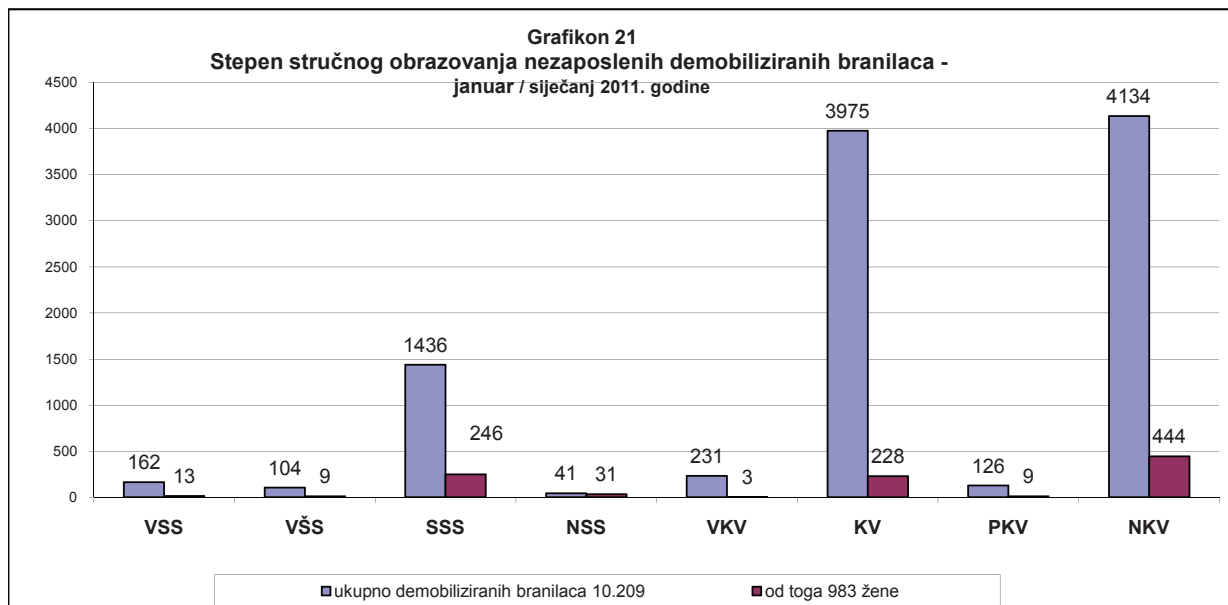
**Grafikon 19**  
**KORISNICI NOVČANE NAKNADE I ZDRAVSTVENOG OSIGURANJA**  
 januar / siječanj 2011. godine



**Grafikon 20**  
**Učešće demobiliziranih branilaca, članova porodica poginulih boraca, RVI i ostalih invalida u ukupnoj registrovanoj nezaposlenosti - januar / siječanj 2011. godine**







### **IZVOR PODATAKA I METODOLOŠKA OBJAŠNENJA**

**Izvor podataka o nezaposlenim licima, koji se koriste u izradi Statističkog biltena jesu evidencije biroa za zapošljavanje Javne ustanove “Služba za zapošljavanje Kantona Sarajevo” Sarajevo**

Podaci o zaposlenim licima u Kantonu Sarajevo preuzimaju se od Federalnog zavoda za statistiku, osim za tabele 3.3. i 3.4., za koje podatke daje ERC ZIPO.

Podaci se prikupljaju i obrađuju mjesečno i prezentiraju na web stranici Javne ustanove “Služba za zapošljavanje Kantona Sarajevo” Sarajevo.

### **OBJAŠNENJE POJMOVA I ZNAKOVA**

- 1. NEZAPOSLENA LICA** su lica bez zaposlenja, sposobna za rad, starosne dobi od 15 do 65 godina, evidentirana u biroima za zapošljavanje.
- 2. LICA KOJA PRVI PUT TRAŽE ZAPOSLENJE** su evidentirana lica u biroima za zapošljavanje koja nisu bila u radnom odnosu.
- 3. KORISNICI NOVČANE NAKNADE** su nezaposlena lica evidentirana u općinskim biroima koja su stekla pravo na novčanu naknadu prema odredbama Zakona.
- 4. NOVOPRIJAVLJENA NEZAPOSLENA LICA** su registrirana lica u toku izvještajnog mjeseca.
- 5. ZAPOSLENI SA EVIDENCIJE JAVNE USTANOVE “SLUŽBA ZA ZAPOSŁJAVANJE KANTONA SARAJEVO” Sarajevo** su lica koja su se zaposlila na području Kantona Sarajevo tokom izvještajnog mjeseca a bila su evidentirana kod Javne ustanove.
- 6. POTREBE ZA ZAPOSLENICIMA** iskazuju broj traženih radnika i pripravnika za nepopunjena i novootvorena radna mjesta koja organizacije i poslodavci prijavljuju biroima u toku izvještajnog mjeseca.
- 7. REALIZOVANE PRIJAVE O POTREBAMA ZA ZAPOSLENICIMA** iskazuju broj zaposlenih radnika i pripravnika prema izvještaju o zasnivanju radnog odnosa koji poslodavci dostavljaju biroima tokom izvještajnog mjeseca.
- 8. PRESTANAK RADA** evidentira se na osnovu prijava o prestanku radnog odnosa koje su organizacije-poslodavci podnijeli biroima za zapošljavanje u toku izvještajnog mjeseca.

### **ZNAKOVI**

- nema pojave
- ... ne raspolaže se podacima
- ‘ podatak manji od 0,5 date jedinice mjere
- ispravljen podatak
- 1/ napomena ispod teksta ili tabele
- Ø prosjek
- () procijenjen podatak

### **SKRAĆENICE**

- NK** nekvalifikovani radnik
- PKV** polukvalifikovani radnik
- KV** kvalifikovani radnik
- VKV** visokokvalifikovani radnik
- NSS** niža stručna sprema
- SSS** srednja stručna sprema
- VŠS** viša školska sprema
- VSS** visoka stručna sprema
- KS** Kanton Sarajevo

**A D R E S A R**

**JAVNA USTANOVA "SLUŽBA ZA ZAPOŠLJAVANJE KANTONA SARAJEVO" SARAJEVO**

**DIREKTOR**  
**VAHID MUHAREMOVIĆ**  
Tel: 033/ 569-135

**Đoke Mazalića broj 3**  
cen: 033 / 569-100  
033 / 251-260  
fax: 033 / 204 - 177

<b>R. BR.</b>	<b>BIROI</b>	<b>ADRESA E-mail</b>	<b>TELEFON FAX</b>	<b>ŠEF BIROA</b>
1	2	3	4	5
1.	CENTAR	Sime Milutinovića br 4. <a href="mailto:birocentar@juszks.com.ba">birocentar@juszks.com.ba</a>	033 /225-786 554-185 fax: 214-438	Hatidža Vručak - Zukanović
2.	HADŽIĆI	Hadželi br.128 <a href="mailto:birohadzici@juszks.com.ba">birohadzici@juszks.com.ba</a>	033 / 428-621 fax: 428-620	Salko Kadić
3.	ILIDŽA	Mala aleja br. 2 <a href="mailto:biroilidza@juszks.com.ba">biroilidza@juszks.com.ba</a>	033/762-670 fax:622-356	Muhamed Smailbegović
4.	ILIJAS	Ivana Franje Jukića br. 4 <a href="mailto:biroilijas@juszks.com.ba">biroilijas@juszks.com.ba</a>	033/403-350 fax::400-037	Đenan Nožić
5.	NOVI GRAD	Teheranski trg br. od 6-8 <a href="mailto:biroNovigrad@juszks.com.ba">biroNovigrad@juszks.com.ba</a>	033/469-812 fax:473-224	Amela Mulać
6.	NOVO SARAJEVO	Ložionička br.5 <a href="mailto:biroNovosarajevo@juszks.com.ba">biroNovosarajevo@juszks.com.ba</a>	033/653-217 fax:652-457	Agiša Džanić
7.	STARI GRAD	Sime Milutinovića br. 4 <a href="mailto:birostarigrad@juszks.com.ba">birostarigrad@juszks.com.ba</a>	033/557-247 fax 557-246	Sanela Karović osoba za kontak
8.	TRNOVO	Trnovo bb <a href="mailto:birotrnovo@juszks.com.ba">birotrnovo@juszks.com.ba</a>	033/ 439-046	Suad Spahić osoba za kontakt
9.	VOGOŠĆA	Jošanička br. 30 <a href="mailto:birovogosca@juszks.com.ba">birovogosca@juszks.com.ba</a>	033 / 424 - 080 fax 424 - 081	Džemila Agić

**Izdavač:**

**KANTON SARAJEVO**

**Javna ustanova**

**«Služba za zapošljavanje Kantona Sarajevo»**

**S a r a j e v o**

**Priprema i obrada  
za štampanje:**

**Sektor za analitičko-planske, ekonomske i  
informatičke poslove**





