


Bosna i Hercegovina
Federacija Bosne i Hercegovine



Bosnia and Herzegovina
Federation of Bosnia and Herzegovina

KANTON SARAJEVO
Javna ustanova
"Služba za zapošljavanje Kantona Sarajevo"
S a r a j e v o

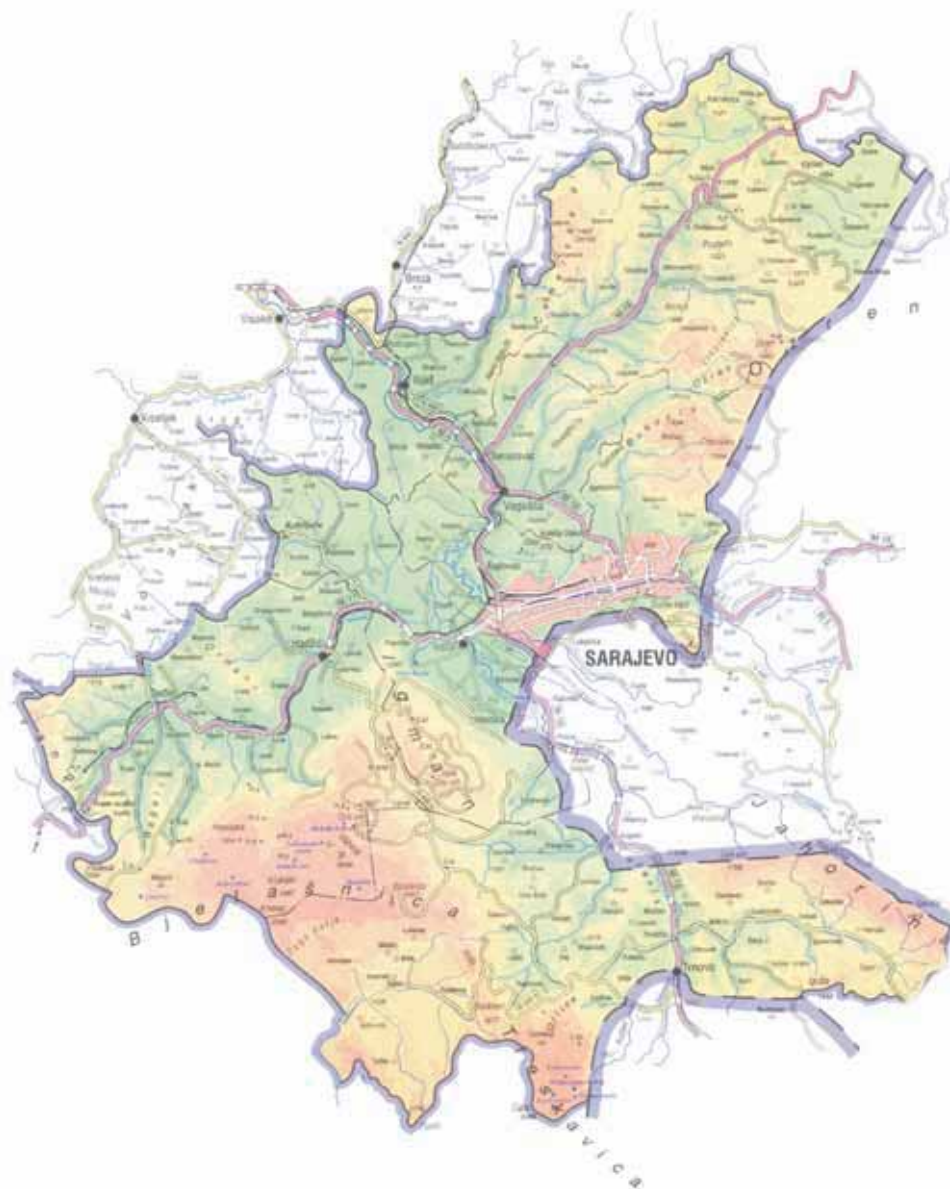
CANTON SARAJEVO
Establishment with public attorney
"Canton Sarajevo employment agency"
S a r a j e v o

10/2011

B I L T E N

STATISTIČKI PREGLED

OKTOBAR/LISTOPAD 2011. GODINE



Sarajevo, novembar/studeni 2011. godine

Izdavač: JAVNA USTANOVA “Služba za zapošljavanje
Kantona Sarajevo” - Sarajevo
Đoke Mazalića br. 3
Telefon: 569-100, 204-150, Fax: 204-177
ISDN: 569-135, direktor
E-mail: juszzks@bih.net.ba
Web-site: www.juszzks.com.ba

Uređuje: Sektor za analitičko-planske, ekonomske i
informatičke poslove

***Priprema i obrada
za štampanje:*** Odjeljenje za poslove plana, analize,
statistike i publicistike

Štampa: Svjetlost-štampa d.o.o. Sarajevo
Tel.: 033 / 251-740

Tiraž: 200 komada

Javna ustanova “Služba za zapošljavanje
Kantona Sarajevo”, Sarajevo, certificirana je za
sistem upravljanja prema EN ISO 9001:2008
standardu, u obimu definisanom CERTIFIKATOM
broj 44 100 081869, izdanim od certifikacijske
kuće TUV NORD CERT GmbH.



Certifikat br 44 100 081869

SADRŽAJ

	strana
<i>Zapošljavanje i nezaposlenost na području Kantona Sarajevo oktobar / listopad 2011. godine</i>	3
Tabela 1 Stanovništvo, zaposlena lica i registrovana nezaposlena lica u KS	4
<i>Zaposlenost</i>	
Tabela 2 Ukupno – Kanton Sarajevo, općine	5
Tabela 3 Zaposlenost prema klasifikaciji djelatnosti – Kanton Sarajevo	5
Tabela 3.1 Zaposlenost u F BiH po kantonima	6
Grafikon 1	6
Grafikon 2	6
Tabela 3.2 Stanovništvo, zaposlena lica i registrovana nezaposlena lica u KS	7
Grafikon 3	7
Tabela 3.3 Zaposlenost u Kantonu Sarajevo prema podacima Federalnog zavoda PIO/MIO, po područjima i odjeljcima SKD	8
Tabela 3.4 Zaposlenost u Kantonu Sarajevo prema podacima Federalnog zavoda PIO/MIO, po općinama	9
<i>Posredovanje Javne ustanove “Služba za zapošljavanje Kantona Sarajevo” Sarajevo</i>	
Tabela 4 – Kanton Sarajevo, općinski biro – Podnijete prijave o slobodnim radnim mjestima – Realizovane prijave o slobodnim radnim mjestima – Zaposleni sa evidencije nezaposlenih lica – Prestanak radnog odnosa	10
<i>Posredovanje Javne ustanove “Služba za zapošljavanje Kantona Sarajevo” Sarajevo</i>	
Tabela 5 Ukupno, učešće žena, indexi – Podnijete prijave o potrebama za radnicima – Realizovane prijave o potrebama za radnicima – Zaposleni sa evidencije nezaposlenih lica – Prestanak radnog odnosa	10
<i>Registrovana nezaposlenost u KS</i>	
Tabela 6 Ukupno Kanton Sarajevo, općinski biro – Nezaposlena lica – Nezaposlena lica koja prvi put traže zaposlenje – Novoprijavljena lica u toku mjeseca	10
Tabela 7 Registrovana nezaposlena lica u Kantonu Sarajevo (općinski biro, pol i kvalifikacija)	11
Grafikon 4	12
Grafikon 5	12
Grafikon 6	12
Grafikon 7	12
Grafikon 8	13
Grafikon 9	13
Grafikon 10	13
Grafikon 11	14
Grafikon 12	14

	Grafikon 13	15
	Grafikon 14	15
	Grafikon 15	16
	Grafikon 16	16
Registrovana nezaposlenost u KS		
Tabela 8	Ukupno, učešće žena, indexi	17
	– Nezaposlena lica	
	– Nezaposlena lica koja prvi put traže zaposlenje	
	– Novoprijavljena nezaposlena lica u toku izvještajnog mjeseca	
Tabela 9	– Stepen stručnog obrazovanja	17
	– Nezaposlena lica	
	– Nezaposlena lica koja prvi put traže zaposlenje	
	– Novoprijavljena lica u toku izvještajnog mjeseca	
	Grafikon 17	17
	Grafikon 18	17
Registrovana nezaposlenost u KS		
Tabela 10	Demobilizirani branioци, članovi porodica poginulih branilaca, ratni vojni invalidi, ostali invalidi – općinski biro	18
Tabela 11	Demobilizirani branioци, članovi porodica poginulih branilaca, ratni vojni invalidi, ostali invalidi – stepen str. obrazovanja, pol	18
Tabela 12	Registrovana nezaposlenost – općinski biro, učešće žena, indexi	19
Tabela 13	Registrovana nezaposlenost i zapošljavanje u KS	19
Tabela 14	Pregled broja izdatih radnih dozvola stranim državljanima i licima bez državljanstva prema stepenu stručnog obrazovanja i polu	19
Tabela 15	Posredovanje u zapošljavanju; KS – učešće žena, indexi; Ponuda radne snage prema evidenciji biroa za zapošljavanje; Promjene u evidenciji	20
Socijalna sigurnost nezaposlenih lica		
Tabela 16	Korisnici novčane naknade i zdravstvenog osiguranja	21
Tabela 17	Korisnici novčane naknade i zdravstvenog osiguranja, stepen stručnog obrazovanja i polna struktura	21
Tabela 18	Pregled broja korisnika prava po osnovu člana 31. dokup staža – PIO/MIO prema stepenu stručnog obrazovanja i polu	21
	Grafikon 19	22
	Grafikon 20	22
	Grafikon 21	23
	Grafikon 22	23
	Grafikon 23	23
	Izvor podataka i metodološka objašnjenja	24
	Adresar	25

Molimo korisnike Biltena da prilikom upotrebe podataka navedu izvor

Zapošljavanje i nezaposlenost u Kantonu Sarajevo oktobar/listopad 2011. godine

Zaposlenost

Prema podacima Federalnog zavoda za statistiku u septembru/rujnu 2011. godine na području Kantona Sarajevo bilo je zaposleno 126.037 radnika, što je u odnosu na ukupan broj zaposlenih u avgustu/kolovozu 2011. više za 86 ili 0,07%.

Posredovanje u zapošljavanju

U oktobru/listopadu 2011. godine sa evidencije «Služba za zapošljavanje Kantona Sarajevo» Sarajevo **zaposleno je 1.127** lica; VSS-264, VŠS-21, SSS-405, NSS-3, VKV-7, KV-312, PKV-1, NKV-114, što je **436 lica manje** u odnosu na prethodni mjesec. Službi je tokom oktobra/listopada 2011. godine dostavljeno 107 prijava o slobodnim radnim mjestima i potrebama za novim zaposlenicima. Na osnovu dostavljenih prijava o slobodnim radnim mjestima i potrebama za novim zaposlenicima, zaposleno je 13 lica ili 3 lica manje u odnosu na septembar/rujan 2011. godine.

Odjave sa evidencije nezaposlenih

Poslodavci/organizacije su biroima za zapošljavanje u oktobru/listopadu 2011. godine, **podnijeli 347 prijava o prestanku radnog odnosa** po svim osnovama utvrđenim Zakonom o radu ili **12 prijava više** u odnosu na prethodni mjesec. U skladu sa Zakonom o posredovanju u zapošljavanju i socijalnoj sigurnosti nezaposlenih osoba (zapošljavanje, nejavljanje, penzionisanje, preseljenje), **brisano je 1802 lica** ili 2,62% od ukupnog broja registrovanih nezaposlenih, što je za 369 lica manje u odnosu na septembar/rujan 2011. godine.

Prijave na evidenciju nezaposlenih

Tokom oktobra/listopada 2011. godine **na evidenciju Službe prijavljeno je 2.095 lica** ili 108 lica više u odnosu na septembar/rujan 2011. Od ukupnog broja novoprijavljenih lica 1.845 su stručna lica ili 88,07% i 250 nestručnih lica ili 11,93%.

U oktobru/listopadu najveći broj novoprijavljenih nezaposlenih lica evidentiran je u biroima Novi Grad (554 ili 26,44%), Novo Sarajevo (342 ili 16,33%) Ilidža (329 ili 15,70%) i Centar (278 ili 13,27%).

Nezaposlenost

U Kantonu Sarajevo na evidenciji Službe krajem oktobra/listopada **registrovano je 68.915** nezaposlenih lica, što je za **293 lica ili 0,43% više** u odnosu na septembar/rujan 2011. godine. Udio **nezaposlenih žena** u oktobru/listopadu je 41.580, odnosno 60,34%. Najveći broj registrovanih nezaposlenih lica evidentiran je u općinama Novi Grad (19.006 ili 27,58%), Ilidža (10.956 ili 15,90 %), Novo Sarajevo (8.495 ili 12,33%) i Centar (7.571 ili 10,99%).

Učešće **stručnih lica** u ukupnom broju nezaposlenih iznosi 46.338 ili 67,24%, od čega sa VSS 6.189 ili 8,98%, VŠS 873 ili 1,26%, SSS 19.839 ili 28,79%, VKV 445 ili 0,65% i KV 18.992 ili 27,56%, a **nestručnih** 22.577 ili 32,76%, od čega NKV 21.698 ili 31,49%, PKV 463 ili 0,67% i NSS 416 ili 0,60%.

Broj nezaposlenih **lica koja prvi put traže** zaposlenje, u ukupnom broju registrovanih, je **28.043 odnosno 40,70%**. Od toga je stručnih lica 16.694 ili 59,50%, a nestručnih 11.349 ili 40,50%.

Od ukupnog broja registrovanih nezaposlenih lica u navedenom periodu **učestvo demobiliziranih branioaca** iznosi 9.669 ili 14,03%, ratnih vojnih invalida 1.180 ili 1,71%, članova porodica poginulih branilaca 1.096 ili 1,59% i ostalih invalida (civilne žrtve rata, kategorizovana omladina...) 1.109 ili 1,61%.

Socijalna sigurnost nezaposlenih

Novčanu naknadu, u skladu sa Zakonom o posredovanju u zapošljavanju i socijalnoj sigurnosti nezaposlenih osoba, u oktobru/listopadu 2011. godine koristilo je 2.010 lica ili 2,92% od ukupnog broja evidentiranih nezaposlenih. Broj korisnika novčane naknade manji je za 28 lica ili 1,37% u odnosu na prethodni mjesec. Osim nezaposlenih osoba u Kantonu Sarajevo, novčanu naknadu u istom mjesecu koristila su i 3 lica sa područja općina koje ne pripadaju Kantonu Sarajevo; ostali kantoni - 2 lica, općine sa područja RS – 1 lice.

Zdravstveno osiguranje u oktobru/listopadu koristilo je 47.564 nosioca osiguranja (69,02% od ukupnog broja evidentiranih nezaposlenih) i 23.981 član domaćinstava. Broj korisnika prava na zdravstveno osiguranje (nosioca osiguranja) veći je za 585 lica ili 1,25% u odnosu na septembar/rujan 2011. godine.

Pravo na uplatu doprinosa za PIO/MIO - dokup staža na osnovu člana 31. Zakona o posredovanju u zapošljavanju i socijalnoj sigurnosti nezaposlenih osoba, u oktobru/listopadu koristilo je 119 lica: 7 sa VSS, 4 sa VŠS, 32 sa SSS, 8 lica sa NSS, 7 lica sa VKV stručnom spremom, 28 lica sa KV spremom , 1 lice sa PKV i 32 lica sa NKV stručnom spremom

Zapošljavanje stranaca

U oktobru/listopadu 2011. godine Služba je izdala **53 radne dozvole** stranim državljanima i licima bez državljanstva i to: 29 za lica sa VSS, 1 sa VŠS, 15 sa SSS, 2 sa KV stručnom spremom, 5 sa PKV stručnom spremom i 1 sa NKV stručnom spremom.

STANOVNIŠTVO, ZAPOSLENA LICA I REGISTROVANA NEZAPOSLENA LICA U KS

Tabela 1

1	STANOVNIŠTVO (30.06. 2011.) ¹				ZAPOSLENA LICA ¹ (30. IX 2011.)	REGISTROVANA NEZAPOSLENA LICA (31. X 2011.)	% UČEŠĆA REGISTROVANIH NEZAPOSLENIH LICA U BROJU RADNO AKTIVNOG STANOVNIŠTVA (od 15 do 65)
	UKUPNO	Po godinama starosti					
		0 - 14	15 - 64	65 i preko			
2	3	4	5	6	7	8	
CENTAR	69.673	10.301	46.430	12.942	40.712	7.571	16,31
HADŽIĆI	22.705	4.570	15.258	2.877	3.931	5.592	36,65
ILIDŽA	60.060	11.787	39.549	8.724	17.856	10.956	27,70
ILIJAS	18.928	4.400	11.765	2.763	2.307	5.209	44,28
NOVI GRAD	125.395	20.314	86.605	18.476	22.051	19.006	21,95
NOVO SARAJEVO	73.584	10.166	48.737	14.681	24.721	8.495	17,43
STARI GRAD	42.509	6.716	28.679	7.114	9.759	6.465	22,54
VOGOŠĆA	23.470	4.740	15.597	3.133	4.299	5.158	33,07
TRNOVO	2.433	198	1.531	704	401	463	30,24
KANTON SARAJEVO Ukupno	438.757	73.192	294.151	71.414	126.037	68.915	23,43
FEDERACIJA BiH	2.338.270	419.667	1.590.071	328.532	433.115	367.975	23,14
% UČEŠĆA KS U FBiH	18,76	17,44	18,50	21,74	29,10	18,73	

1/ Podaci Federalnog zavoda za statistiku

ZAPOSLENOST ¹

Ukupno Kanton Sarajevo - općine

Tabela 2

septembar/rujan 2011.

	BROJ ZAPOSLENIH			INDEX	
	XII 2010.	VIII 2011.	IX 2011.	IX 2011.	IX 2011.
				XII 2010.	VIII 2011.
KS UKUPNO ²	126.582	125.951	126.037	99,57	100,07
Hadžići	3.922	3.853	3.931	100,23	102,02
Ilidža	18.068	18.906	17.856	98,83	94,45
Ilijaš	2.243	2.284	2.307	102,85	101,01
Vogošća	3.923	4.243	4.299	109,58	101,32
Trnovo	331	379	401	121,15	105,80
UKUPNO GRAD	98.095	96.286	97.243	99,13	100,99
Centar	40.758	40.364	40.712	99,89	100,86
Novi Grad	22.334	21.376	22.051	98,73	103,16
Novo Sarajevo	24.593	24.666	24.721	100,52	100,22
Stari Grad	10.410	9.880	9.759	93,75	98,78

¹ Podaci Federalnog zavoda za statistiku, nisu uključeni zaposleni u vojsci

Zaposlenost prema klasifikaciji djelatnosti - Kanton Sarajevo/z

Tabela 3

septembar/rujan 2011.

DJELATNOST ²	BROJ ZAPOSLENIH			INDEX	
	XII 2010.	VIII 2011.	IX 2011.	IX 2011.	IX 2011.
				XII 2010.	VIII 2011.
KS UKUPNO ²	126.582	125.951	126.037	99,57	100,07
A - Poljoprivreda, lov i šumarstvo	1.214	1.237	1.356	111,70	109,62
B - Ribarstvo	0	0	0	0,00	0,00
C - Vađenje ruda i kamena	209	211	195	93,30	92,42
D - Prerađivačka industrija	15.378	14.458	14.408	93,69	99,65
E - Proizvodnja i snabdijevanje el. , energijom, gasom i vodom	3.114	3.122	3.124	100,32	100,06
F - Građevinarstvo	8.322	7.759	7.712	92,67	99,39
G - Trgovina na veliko i malo i dr.	24.670	25.357	24.784	100,46	97,74
H - Ugostiteljstvo	5.711	5.744	5.665	99,19	98,62
I -Prijevoz i skladištenje	10.718	10.183	10.135	94,56	99,53
J - Finansijsko posredovanje	5.699	5.628	5.610	98,44	99,68
	75.035	73.699	72.989	97,27	99,04
K - Poslovanje nekretninama iznajmljivanje i poslovne usl.	9.013	9.196	9.752	108,20	106,05
L - Javna uprava i odbrana; obavezno socijalno osiguranje	14.193	14.402	14.422	101,61	100,14
M - Obrazovanje	9.389	9.447	9.650	102,78	102,15
N - Zdravstveni i socijalni rad	8.929	9.168	9.150	102,48	99,80
O - Ostale javne, komun.,druš. i vlastite uslužne djelatnosti	7.612	7.808	7.875	103,46	100,86
P - Djelatnost domaćinstva/ kućanstava					
Q - Eksteritorijalne org. i tijela	730	653	653	89,45	100,00
00-Nerasp.po djelatnostima KD	1.681	1.578	1.546	91,97	97,97
	51.547	52.252	53.048	102,91	101,52

² Nisu uključeni zaposleni u vojsci

ZAPOSLENOST²

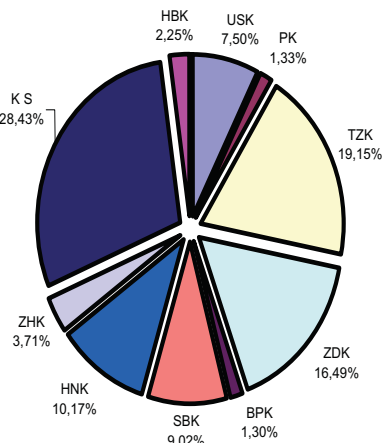
U FEDERACIJI BOSNE I HERCEGOVINE PO KANTONIMA

Tabela 3.1

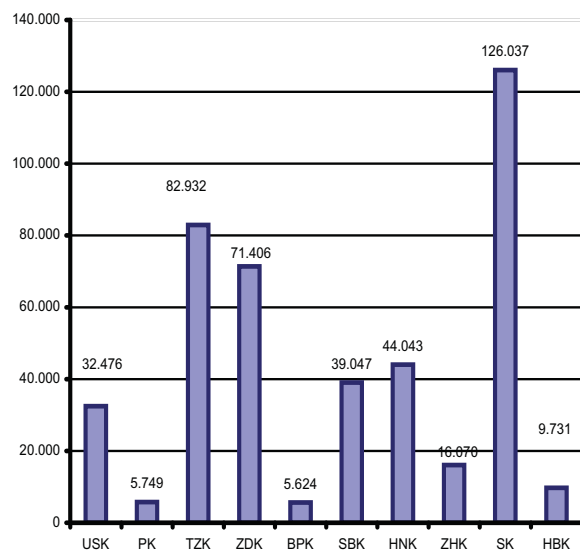
BROJ ZAPOSLENIH STANJE 30. 09. 2011. GODINE											
KLASIFIKACIJA DJELATNOSTI	USK	PK	TZK	ZDK	BPK	SBK	HNK	ZHK	KS	K 10	FBiH
	32.476	5.749	82.932	71.406	5.624	39.047	44.043	16.070	126.037	9.731	433.115
A - Poljoprivreda, lov i šumarstvo	1.163	184	1.254	1.627	137	1.306	749	134	1.356	913	8.823
B - Ribarstvo	47	1	5			4	92	13	0		162
C - Vađenje rude i kamena	133	11	7.523	4.893	3	1.006	162	162	195	159	14.247
D - Prerađivačka industrija	5.312	1.085	18.796	22.516	2.286	11.177	6.242	2.637	14.408	1.311	85.770
E - Proizvodnja i snabdijevanje el. energijom, gasom i vodom	915	138	2.705	2.301	135	1.020	2.394	376	3.124	449	13.557
F - Građevinarstvo	2.036	279	5.328	3.986	176	1.506	2.654	1.127	7.712	583	25.387
G - Trgovina na veliko i malo i dr.	6.829	1.372	13.631	10.188	629	8.244	7.847	5.081	24.784	1.713	80.318
H - Ugostiteljstvo	1.659	274	2.484	2.382	199	1.635	1.891	643	5.665	462	17.294
I - Prijevoz i skladištenje	1.610	329	6.166	4.398	249	1.683	3.346	978	10.135	553	29.447
J - Finansijsko posredovanje	649	65	1.457	967	70	325	1.389	179	5.610	120	10.831
	20.353	3.738	59.349	53.258	3.884	27.906	26.766	11.330	72.989	6.263	285.836
K - Poslovanje nekretninama, iznajmljivanje i poslovne usl.	894	91	2.668	1.995	102	754	2.591	580	9.752	130	19.557
L - Javna uprava i odbrana; obavezno socijalno osiguranje	3.309	860	5.275	4.497	753	2.900	4.782	1.359	14.422	1.419	39.576
M - Obrazovanje	4.100	539	7.368	6.275	424	3.576	4.062	1.411	9.650	1.070	38.475
N - Zdravstveni i socijalni rad	2.407	362	5.961	4.091	366	2.913	3.584	461	9.150	696	29.991
O - Ostale javne, komun., druš., i vlastite uslužne djelatnosti	1.100	159	2.048	1.290	95	998	2.257	926	7.875	153	16.901
P - Djelatnosti domaćinstva/ kućanstava	0	0	2	0	0	0	1	3	0	0	6
Q - Eksteritorijalne org. i tijela	0		0	0	0	0	0	0	653	0	653
00 - Neraspoređeno po djel. KD	313		261	0	0	0	0	0	1.546	0	2.120
	12.123	2.011	23.583	18.148	1.740	11.141	17.277	4.740	53.048	3.468	147.279

² Nisu uključeni zaposleni u vojsci

Grafikon 1
ZAPOSLENOST U FBiH
stanje 30.09. 2011. godine



Grafikon 2
ZAPOSLENOST U FBiH - stanje 30.09. 2011. godine

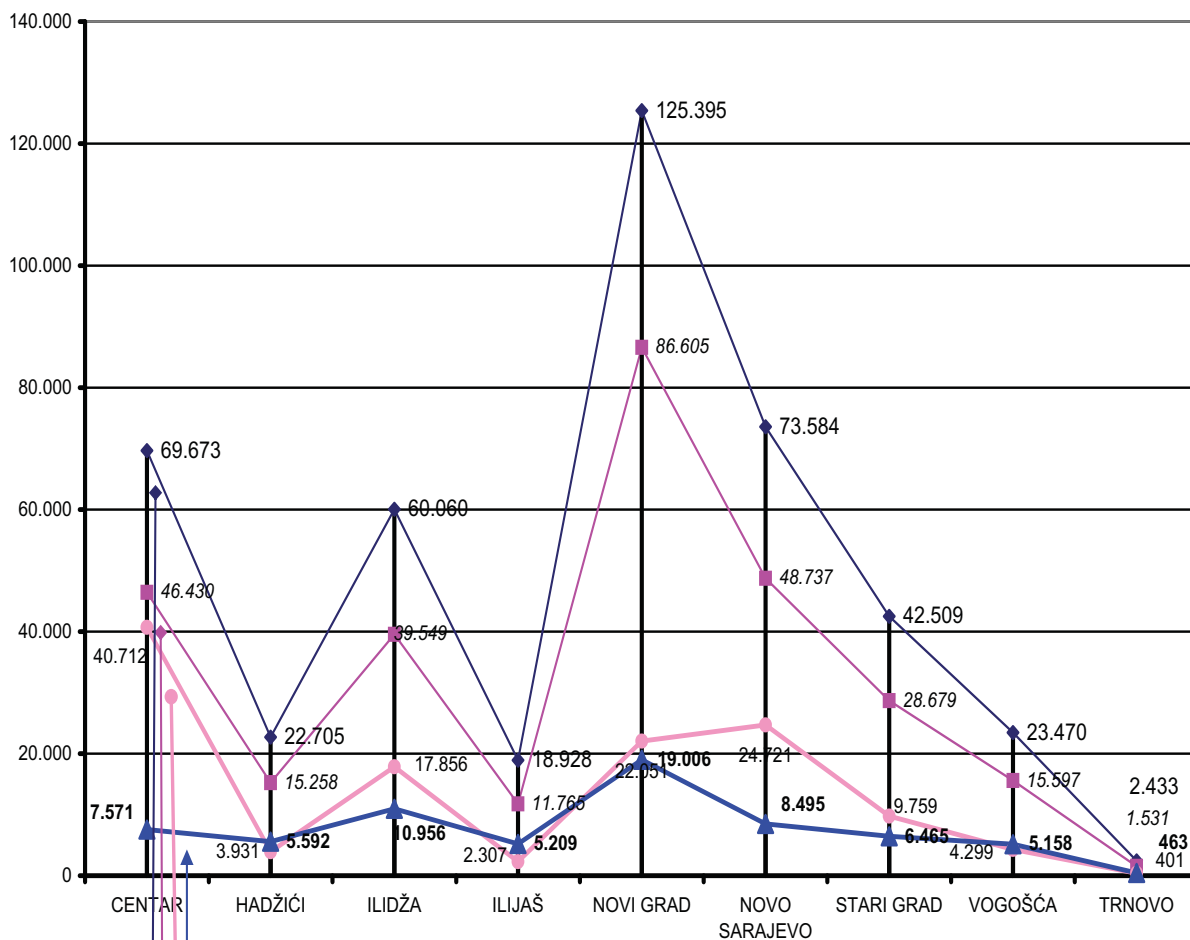


STANOVNIŠTVO, ZAPOSLENA LICA I REGISTROVANA NEZAPOSLENA LICA U KANTONU SARAJEVO

Tabela 3.2

	CENTAR	HADŽIĆI	ILIDŽA	ILIJAS	NOVI GRAD	NOVO SARAJEVO	STARI GRAD	VOGOŠĆA	TRNOVO	KANTON SARAJEVO
Broj stanovnika procjena (stanje 30.06. 2011.)	69.673	22.705	60.060	18.928	125.395	73.584	42.509	23.470	2.433	438.757
Radno aktivno stanovništvo (15 - 64)	46.430	15.258	39.549	11.765	86.605	48.737	28.679	15.597	1.531	294.151
Broj zaposlenih (stanje 30.09. 2011.)	40.712	3.931	17.856	2.307	22.051	24.721	9.759	4.299	401	126.037
Registrovana nezaposlena lica (stanje 31.10. 2011.)	7.571	5.592	10.956	5.209	19.006	8.495	6.465	5.158	463	68.915

Grafikon 3
STANOVNIŠTVO, ZAPOSLENA LICA I REGISTROVANA NEZAPOSLENA LICA U KS



Registrovana nezaposlena lica u KS (stanje 31.10. 2011. godine) 68.915

Broj zaposlenih u KS (stanje 30.09.2011. godine) 126.037

Radno aktivno stanovništvo u KS (15 - 65 godina starosti) 294.151

Broj stanovnika u KS (procjena stanja 30.06.2011. godine) 438.757

ZAPOSLENOST U KANTONU SARAJEVO PREMA PODACIMA FEDERALNOG ZAVODA PIO/MIO PO PODRUČJIMA I ODJELJCIMA SKD

TABELA 3.3.

oktobar / listopad 2011. godine

		III 2011	IV 2011	V 2011	VI 2011	VII 2011	VIII 2011	IX 2011	X 2011
A	Poljoprivreda, lov i šumarstvo	1161	1158	1161	1181	1181	1189	1188	1160
	1 Poljoprivreda, lov i odgovarajuće uslužne djelatnosti	689	689	689	706	714	714	700	679
	2 Šumarstvo i šumarske usluge	472	469	472	475	467	475	488	481
B	Ribarstvo	0	0	0	0	0	0	0	0
	5 Ribarstvo, mrijestilište i ribnjaci, usluge u ribarstvu	0	0	0	0	0	0	0	0
C	Rudarstvo	145	148	147	150	149	149	148	133
	10 Vađenje ugljena i treseta	0	0	0	0	0	0	0	0
	11 Vađenje sirove nafte i zem.gasa, uslužne djelat. vezane za isto	6	6	3	3	1	1	1	1
	13 Vađenje ruda metala	0	0	0	0	0	0	0	0
	14 Vađenje ostalih ruda i kamena	139	142	144	147	148	148	147	132
D	Prerađivačka industrija	14536	14406	14247	14310	14329	14326	14229	13653
	15 Proizvodnja hrane i pića	4094	4039	4024	4027	3999	3943	3928	3913
	16 Proizvodnja duhanskih proizvoda	368	366	361	355	363	362	344	343
	17 Proizvodnja tekstila	357	351	349	345	345	345	340	339
	18 Proizvodnja odjeće, dorada i bojenje krzna	396	393	395	398	395	395	389	384
	19 Prerada kože, izrada galanterije i obuće	336	329	324	325	330	335	336	331
	20 Prerada drveta i proizvodnja proizvoda od drveta, osim namještaja	491	491	492	496	492	491	494	501
	21 Proizvodnja celuloze, papira i proizvoda od papira	36	37	37	36	37	36	35	35
	22 Izdavačka i štamparska djelatnost	1507	1482	1474	1452	1455	1434	1413	1401
	23 Proizvodnja koks, naftnih derivata i nukl. goriva	0	0	0	0	0	0	0	0
	24 Proizvodnja hemikalija i hemijskih proizvoda	770	764	762	760	759	758	751	751
	25 Proizvodnja proizvoda od gume i plastičnih masa	385	389	384	381	375	376	375	373
	26 Proizvodnja ostalih nemetalnih mineralnih proizvoda	651	663	661	678	682	684	689	694
	27 Proizvodnja metala	376	374	376	372	420	421	426	429
	28 Proizvodnja proizvoda od metala, osim mašina/strojeva	1299	1295	1191	1297	1297	1314	1307	1304
	29 Proizvodnja mašina/strojeva i uređaja d.n.	605	585	577	574	572	574	572	571
	30 Proizvodnja kancelarijskih mašina/strojeva i računara/komputera	252	254	253	250	251	249	241	238
	31 Proizvodnja elektr.mašina/strojeva i aparata.d.n.	415	410	409	408	405	397	394	369
	32 Proizvodnja radio televizijskih i komunikacijskih aparata i opreme	46	46	44	43	44	44	44	44
	33 Proizvodnja medicinskih, preciznih i optičkih instrumenata, satova	262	263	268	268	265	256	257	260
	34 Proizvodnja motornih vozila, prikolica i poluprikolica	448	445	442	444	470	505	499	495
	35 Proizvodnja ostalih prijevoznih sredstava	8	8	8	8	8	9	9	8
	36 Proizvodnja namještaja, prerađivačka industrija.d.n.	1184	1167	1162	1145	1114	1149	1145	623
	37 Reciklaža	250	255	254	248	251	249	241	247
E	Snabdijevanje električnom energijom, gasom i vodom	3192	3181	3172	3167	3174	3173	3170	3161
	40 Snabdijevanje električnom energijom gasom, parom i toplom vodom	2074	2069	2060	2063	2067	2064	2059	2054
	41 Sakupljanje, prečišćavanje i distribucija vode	1118	1112	1112	1104	1107	1109	1111	1107
F	Građevinarstvo	7478	7443	7357	7384	7351	7309	7278	7259
	45 Građevinarstvo	7478	7443	7357	7384	7351	7309	7278	7259
G	Trgovina; popravak motornih vozila, motocikala te predmeta za vlastitu upotrebu i domaćinstvo	26060	25767	25619	25595	25535	25397	25233	25134
	50 Trgovina motornim vozilima i motociklima, održavanje i popravak; trgovina na malo gorivima	2419	2396	2360	2354	2343	2346	2329	2306
	51 Trgovina na veliko i posred. u trgovini, osim trgovine motornim vozilima	13398	13299	13225	13228	13151	13056	12894	12900
	52 Trgovina na malo, osim trg. motor. vozil. i motoc., popr.	10243	10072	10034	10013	10041	9995	10010	9928
H	Ugostiteljstvo	5156	5164	5107	5037	5010	4925	4978	4963
	55 Ugostiteljstvo	5156	5164	5107	5037	5010	4925	4978	4963
I	Saobraćaj, skladištenje i veze	10789	10769	10783	10756	10767	10731	10653	10658
	60 Kopneni prevoz, cjevovodni transport	5674	5646	5646	5600	5647	5612	5527	5519
	61 Pomorski i riječni prevoz	9	9	9	8	7	7	7	7
	62 Vazdušni saobraćaj	130	130	131	130	130	130	129	129
	63 Prateće i pomoćne djelatnosti u saobraćaju i djelatnost putničkih agencija	1653	1653	1657	1660	1615	1605	1607	1606
	64 Poštanske aktivnosti i telekomunikacije	3323	3331	3340	3358	3368	3377	3383	3397

ZAPOSLENOST U KANTONU SARAJEVO PREMA PODACIMA FEDERALNOG ZAVODA PIO/MIO PO PODRUČJIMA I ODJELJCIMA SKD

TABELA 3.3. Nastavak

		III 2011	IV 2011	V 2011	VI 2011	VII 2011	VIII 2011	IX 2011	X 2011
J	Finansijsko posredovanje	5685	5659	5637	5607	5567	5536	5511	5510
	65 Finansijsko posredovanje, osim osiguranja i penzijskih fondova	4366	4352	4344	4311	4283	4257	4235	4232
	66 Osiguranje i penzijski/mirovinski fondovi, osim obaveznog socijalnog osiguranja	1040	1030	1023	1022	1019	1017	1015	1017
	67 Pomoćne djelatnosti u finansijskom posredovanju	279	277	270	274	265	262	261	261
K	Poslovanje nekretninama, iznajmljivanje i poslovne usluge	11537	11440	11423	11486	11379	11357	11309	11232
	70 Poslovanje nekretninama	905	891	880	887	869	876	869	877
	71 Iznajmljivanje mašina i opreme, bez rukovaoca; iznajmljivanje predmeta za ličnu upotrebu i domaćinstvo	227	229	224	222	222	221	220	221
	72 Računarske i srodne aktivnosti	1271	1269	1254	1258	1253	1248	1236	1234
	73 Istraživanje i razvoj	520	521	517	513	512	509	511	504
	74 Ostale poslovne djelatnosti	8614	8530	8548	8606	8523	8503	8473	8396
L	Javna uprava i odbrana; obavezno socijalno osiguranje	20501	20585	20666	20674	20675	20607	20640	20650
	75 Javna uprava i odbrana; obavezno socijalno osiguranje	20501	20585	20666	20674	20675	20607	20640	20650
M	Obrazovanje	10007	9929	9884	9868	9718	9583	9619	9783
	80 Obrazovanje	10007	9929	9884	9868	9718	9583	9619	9783
N	Zdravstvena i socijalna zaštita	9590	9575	9581	9588	9562	9537	9503	9466
	85 Zdravstvena i socijalna zaštita	9590	9575	9581	9588	9562	9537	9503	9466
O	Ostale javne, društvene, socijalne i lične uslužne djelatnosti	9663	9589	9587	9494	9497	9410	9364	9294
	90 Uklanjanje otpadnih voda, odvoz smeća i slično	1256	1256	1260	1254	1251	1237	1228	1207
	91 Djelatnost organizacija na bazi učlanjenja, d.n.	2207	2199	2192	2147	2147	2142	2145	2139
	92 Rekreativne, kulturne i sportske djelatnosti	3999	3972	3942	3926	3922	3880	3851	3819
	93 Ostale uslužne djelatnosti	2201	2162	2193	2167	2177	2151	2140	2129
P	Privatna domaćinstva sa zaposlenim osobama	4	4	4	4	4	4	4	4
	95 Privatna domaćinstva sa zaposlenim osobama	4	4	4	4	4	4	4	4
Q	Eksteritorijalne organizacije i tijela	1616	1597	1592	1593	1586	1554	1544	1544
	99 Eksteritorijalne organizacije i tijela	1616	1597	1592	1593	1586	1554	1544	1544
	UKUPNO	137.120	136.414	135.967	135.894	135.484	134.787	134.371	133.604

*Izvor podataka: ERC ZIPO

ZAPOSLENOST U KANTONU SARAJEVO PREMA PODACIMA FEDERALNOG ZAVODA PIO/MIO PO OPĆINAMA

Tabela 3.4

oktobar /listopad 2011.godine

BROJ ZAPOSLENIH					
	XII 2010.	IX 2011.	X 2011.	INDEX	
				X 2011. XII 2010.	X 2011. IX 2011.
KS UKUPNO	139.488	134.371	133.604	95,78	99,43
Hadžići	3.699	3.397	3.392	91,70	99,85
Iliđa	18.925	18.204	17.626	93,14	96,82
Ilijaš	2.372	2.320	2.314	97,55	99,74
Vogošća	4.051	3.846	3.815	94,17	99,19
Trnovo	215	200	198	92,09	99,00
UKUPNO GRAD	110.226	106.404	106.259	96,40	99,86
Centar	43.872	42.852	42.733	97,40	99,72
Novi Grad	24.872	23.872	23.752	95,50	99,50
Novo Sarajevo	25.979	25.250	25.266	97,26	100,06
Stari Grad	15.503	14.430	14.508	93,58	100,54

*Izvor podataka: ERC ZIPO

POSREDOVANJE JAVNE USTANOVE "SLUŽBA ZA ZAPOSŁJAVANJE KANTONA SARAJEVO" SARAJEVO

Kanton Sarajevo - općinski biro

Tabela 4

oktobar / listopad 2011.godine

	Podnijete prijave o slob. rad. mjestima	Realizovane prijave	Zaposleni sa evidencije nezaposlenih lica	Prestanak radnog odnosa
KS UKUPNO	107	17	1127	347
Hadžići	0	0	65	30
Ilidža	37	5	157	53
Ilijaš	0	0	48	13
Vogošća	0	0	72	27
Trnovo	0	0	7	1
UKUPNO GRAD	70	12	778	223
Centar	10	10	163	50
Novi Grad	31	2	338	90
Novo Sarajevo	26	0	166	53
Stari Grad	3	0	111	30

Ukupno, učešće žena, indexi

Tabela 5

oktobar / listopad 2011.godine

	UKUPNO		INDEX	ŽENE		INDEX
	IX 2011.	X 2011.	X IX	IX 2011.	X 2011.	X IX
Podnijete prijave o potrebama za radnic.	63	107	169,84	19	34	178,95
Real. prijave o slobodn- im radnim mjestima	16	17	106,25	8	8	100,00
Zapos. sa evidencije nezaposlenih lica	1563	1127	72,10	914	586	64,11
Prestan. rad. odnosa	335	347	103,58	148	152	102,70

REGISTROVANA NEZAPOSLENOST U KS

*Nezaposlena lica, nezaposlena lica koja prvi put traže zaposlenje i prijavljena nezaposlena lica u toku mjeseca, ukupno
i općinski biro*

Tabela 6

oktobar / listopad 2011.godine

	Nezaposlena lica	Prvi put traže zaposlenje	Novoprijavljena lica u toku mjeseca
KS UKUPNO	68.915	28.043	2.095
Hadžići	5.592	2.887	139
Ilidža	10.956	4.203	329
Ilijaš	5.209	2.943	115
Vogošća	5.158	2.303	133
Trnovo	463	200	12
UKUPNO GRAD	41.537	15.507	1.367
Centar	7.571	2.854	278
Novi Grad	19.006	7.227	554
Novo Sarajevo	8.495	2.903	342
Stari Grad	6.465	2.523	193

REGISTROVANA NEZAPOSLENA LICA U KS**(općinski biroi, pol i stepen stručnog obrazovanja)**

Tabela 7

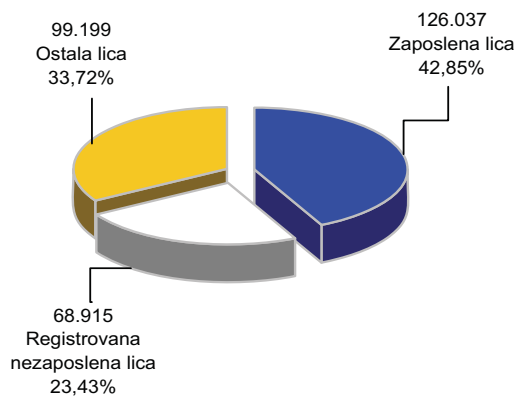
		UKUPNO	CENTAR	HADŽIĆI	ILIDŽA	ILIJAS	NOVI GRAD	NOVO SARAJEVO	STARI GRAD	VOGOŠĆA	TRNOVO
Stanje	31.12. 2003.	59.791	6.575	4.484	9.399	3.950	16.640	8.099	5.585	4.710	349
	31.12. 2004.	63.711	6.921	5.074	10.215	4.348	17.529	8.160	6.030	5.064	370
	31.12.2005.	67.537	7.372	5.590	10.706	4.749	18.646	8.488	6.317	5.289	380
	31.12.2006.	68.556	7.416	5.735	10.752	4.962	19.138	8.434	6.478	5.219	422
	31.12.2007.	65.344	7.121	5.440	10.407	4.873	18.029	7.946	6.097	5.028	403
	31.12.2008.	62.475	6.872	5.043	10.025	4.797	17.177	7.525	5.926	4.687	423
	31.12.2009.	66.299	7.270	5.271	10.552	5.040	18.387	8.029	6.378	4.930	442
	31.12.2010.	68.907	7.596	5.556	10.855	5.181	19.104	8.436	6.573	5.130	476
	31.10.2011.	68.915	7.571	5.592	10.956	5.209	19.006	8.495	6.465	5.158	463

	30.04.2011.	69.474	7.566	5.636	11.036	5.234	19.283	8.521	6.548	5.157	493
	31.05.2011.	69.264	7.529	5.616	11.030	5.225	19.204	8.484	6.534	5.150	492
	30.06.2011.	68.705	7.452	5.540	10.898	5.217	19.054	8.419	6.517	5.135	473
	31.07.2011.	68.556	7.485	5.572	10.887	5.189	18.981	8.401	6.491	5.096	454
	31.08.2011.	68.806	7.532	5.573	10.905	5.193	19.076	8.441	6.505	5.123	458
	30.09.2011.	68.622	7.542	5.576	10.890	5.192	18.993	8.398	6.431	5.138	462
	31.10.2011.	68.915	7.571	5.592	10.956	5.209	19.006	8.495	6.465	5.158	463

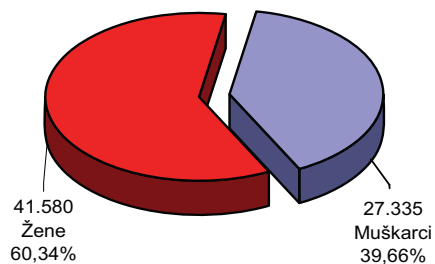
oktobar/ listopad 2011.

UKUPNO	Ukupno	68.915	7.571	5.592	10.956	5.209	19.006	8.495	6.465	5.158	463
	Žene	41.580	4.492	3.433	6.645	3.114	11.527	5.100	3.728	3.253	288
NKV	Ukupno	21.698	1.872	2.275	3.667	2.337	5.837	1.826	1.733	1.898	253
	Žene	14.772	1.203	1.611	2.536	1.581	4.013	1.191	1.073	1.375	189
PKV	Ukupno	463	46	18	128	48	101	55	40	27	0
	Žene	230	20	13	68	25	55	24	14	11	0
KV	Ukupno	18.992	1.747	1.765	3.164	1.534	5.421	2.017	1.774	1.454	116
	Žene	8.750	792	804	1.450	725	2.432	994	789	722	42
VKV	Ukupno	445	57	15	86	20	113	71	45	33	5
	Žene	74	16	1	11	1	26	12	5	2	0
NSS	Ukupno	416	56	2	76	21	127	72	42	19	1
	Žene	404	53	2	74	20	126	68	41	19	1
SSS	Ukupno	19.839	2.466	1.340	3.037	1.036	5.498	2.932	2.077	1.376	77
	Žene	12.525	1.509	881	1.958	634	3.571	1.780	1.272	870	50
VŠS	Ukupno	873	138	20	123	22	235	188	101	45	1
	Žene	559	84	13	87	7	152	113	71	31	1
VSS	Ukupno	6.189	1.189	157	675	191	1.674	1.334	653	306	10
	Žene	4.266	815	108	461	121	1.152	918	463	223	5

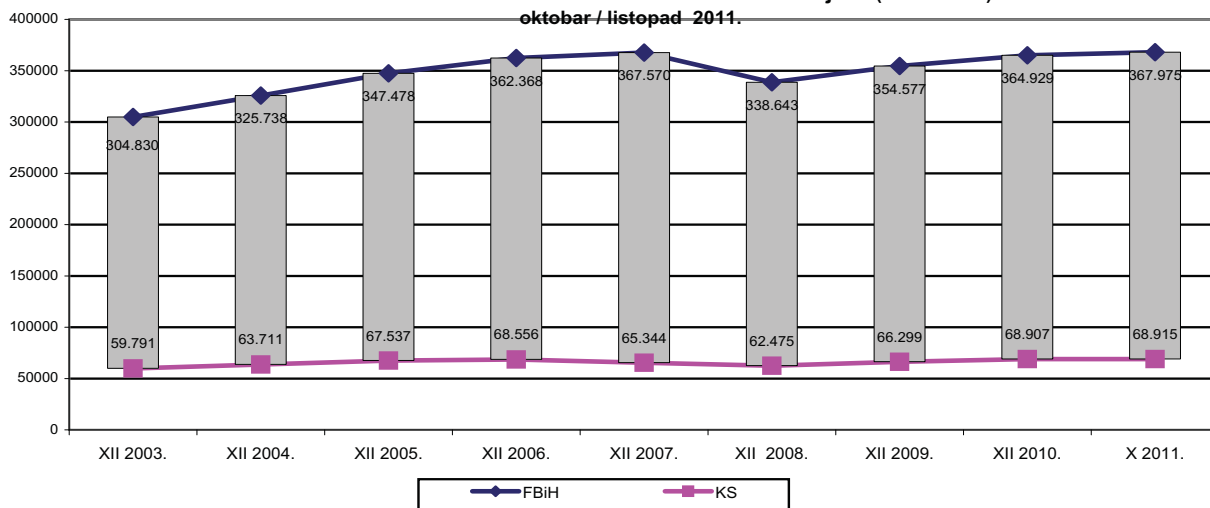
**Grafikon 4
RADNO AKTIVNO STANOVNIŠTVO**



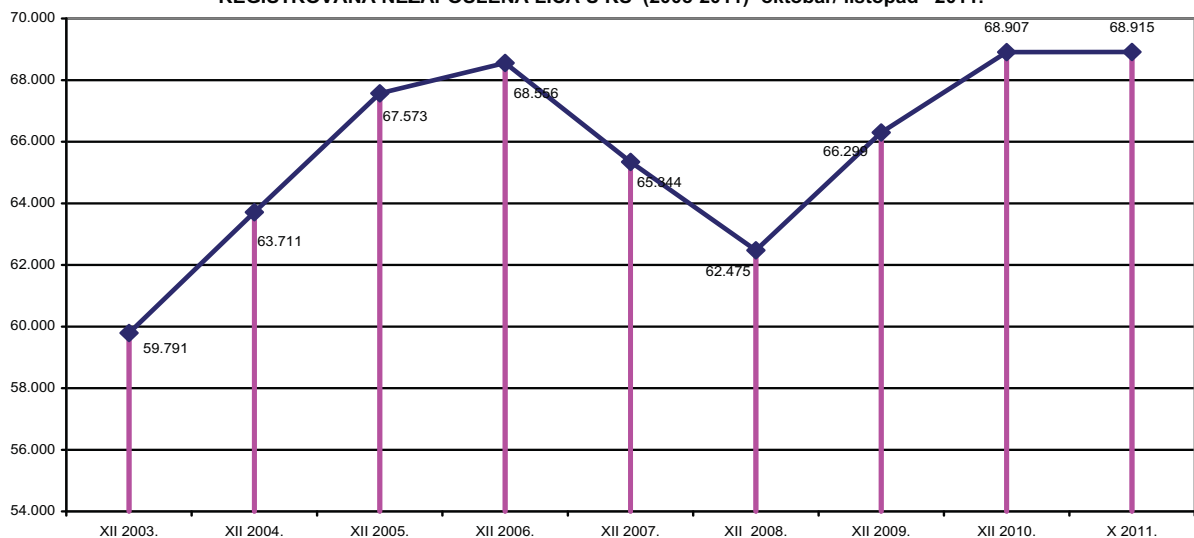
**Grafikon 5
REGISTROVANA NEZAPOSLENA LICA
stanje 31.10. 2011.**

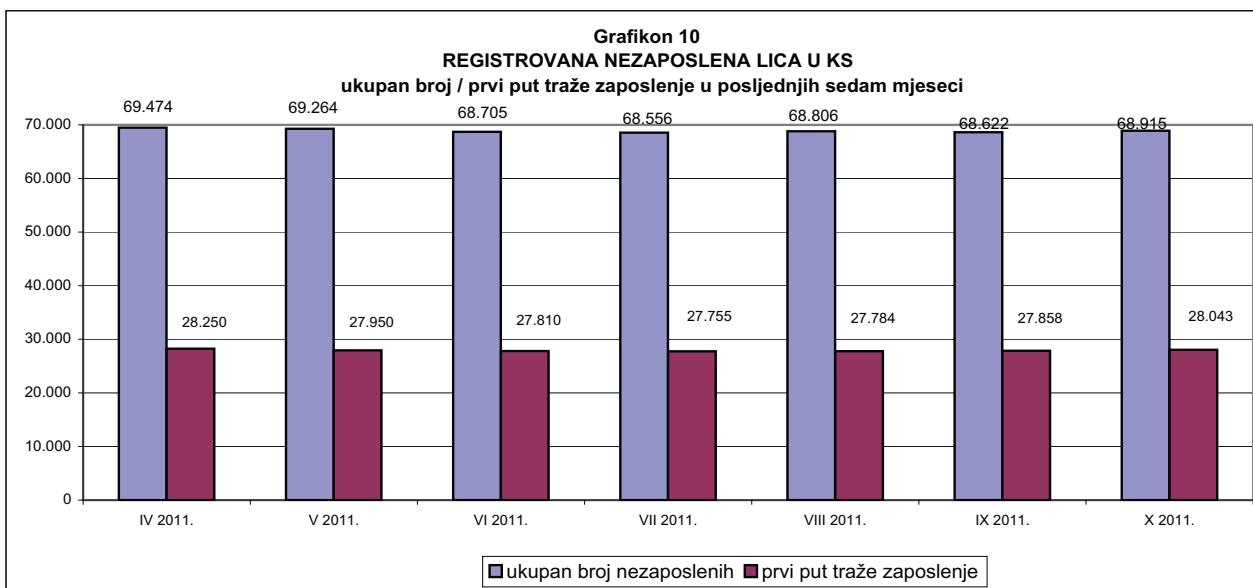
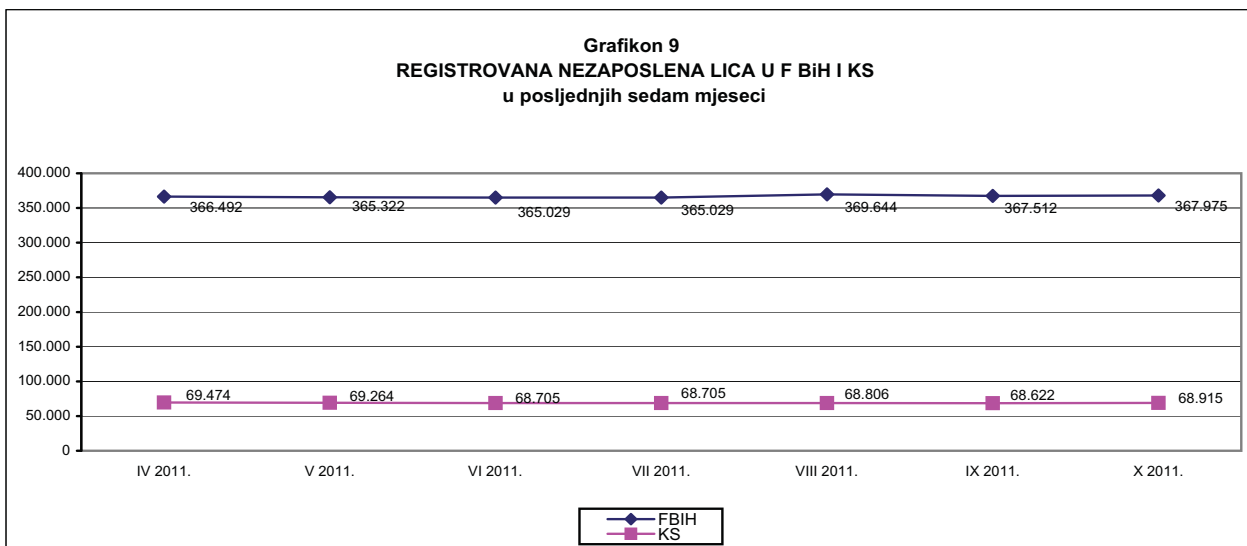
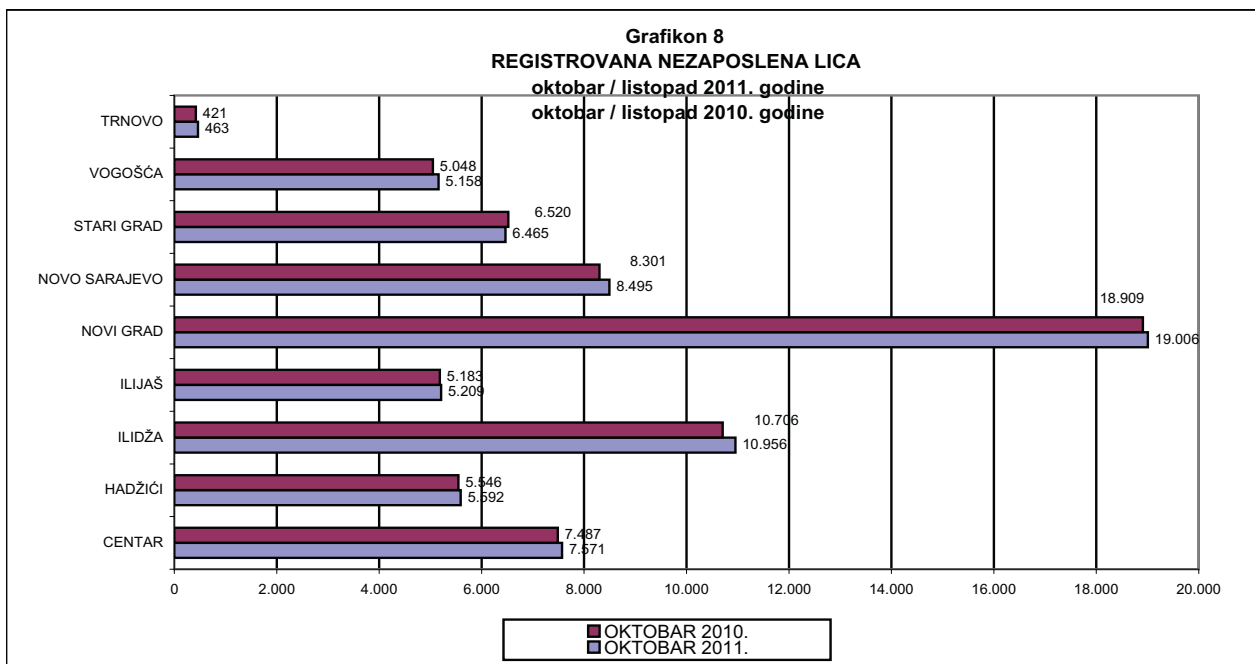


**Grafikon 6
REGISTROVANA NEZAPOSLENA LICA: FBiH - Kanton Sarajevo (2003 - 2011)
oktobar / listopad 2011.**

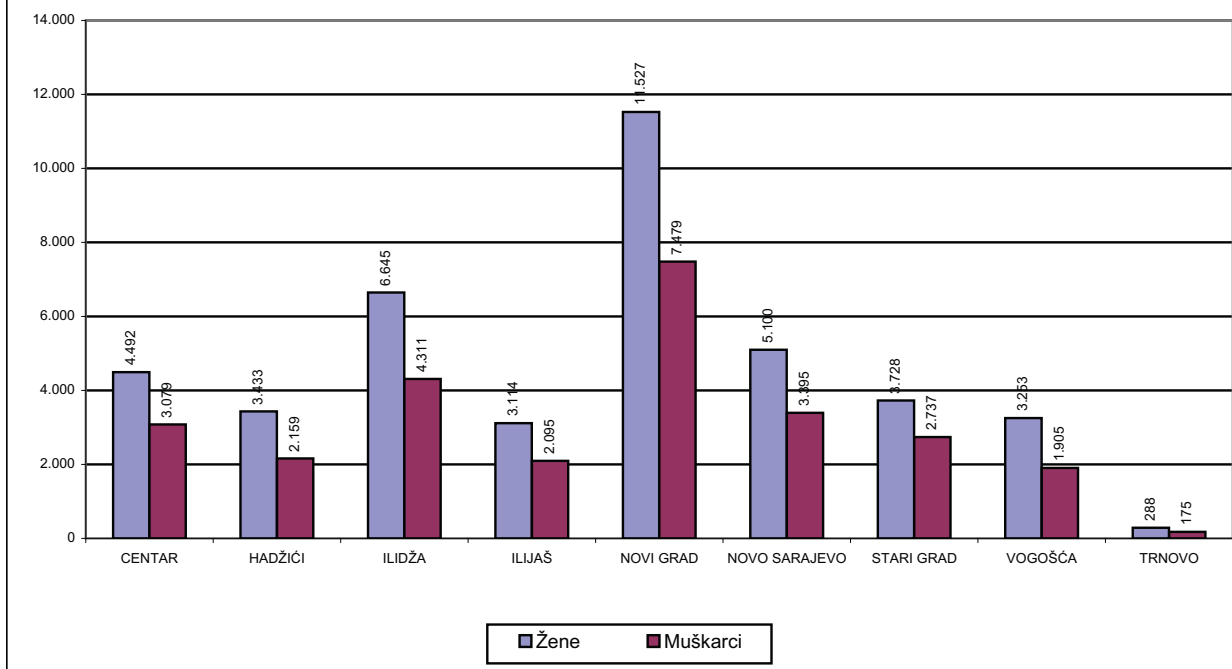


**Grafikon 7
REGISTROVANA NEZAPOSLENA LICA U KS (2003-2011)- oktobar / listopad 2011.**

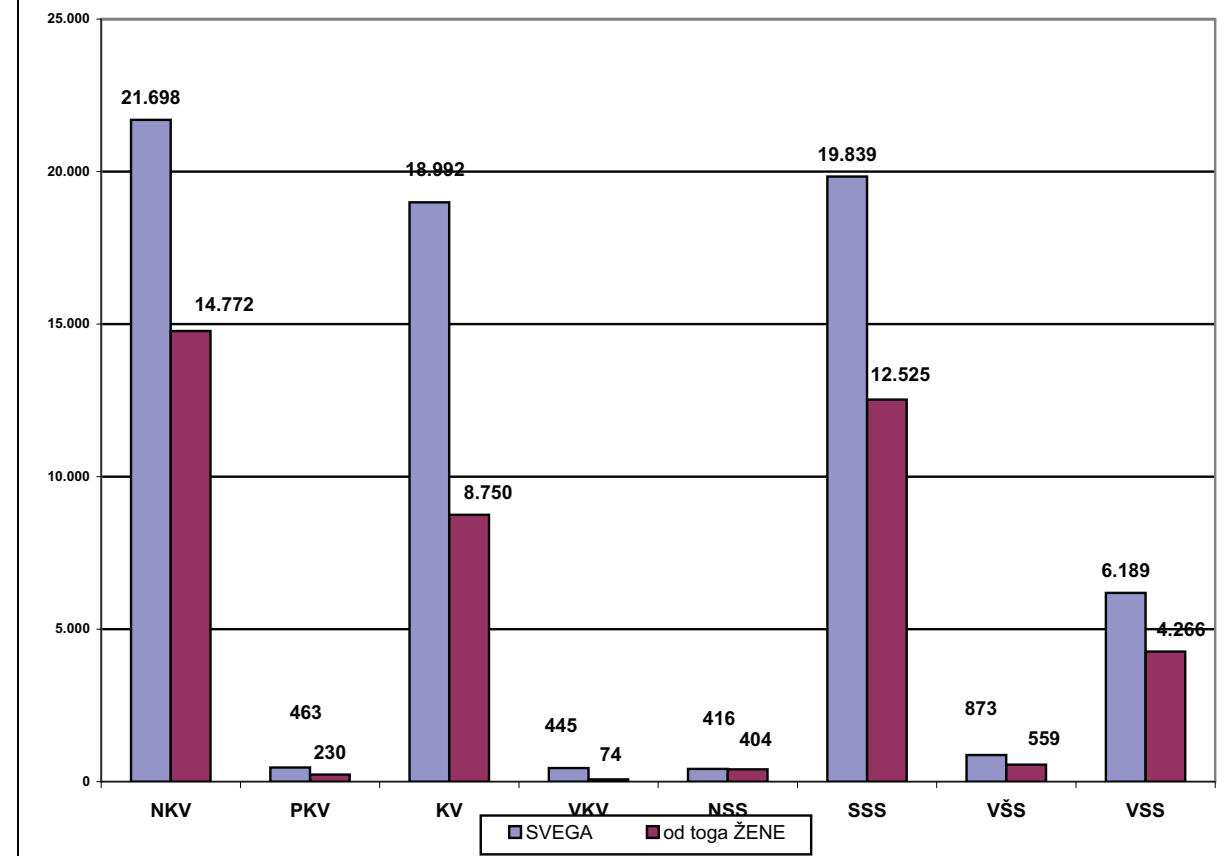


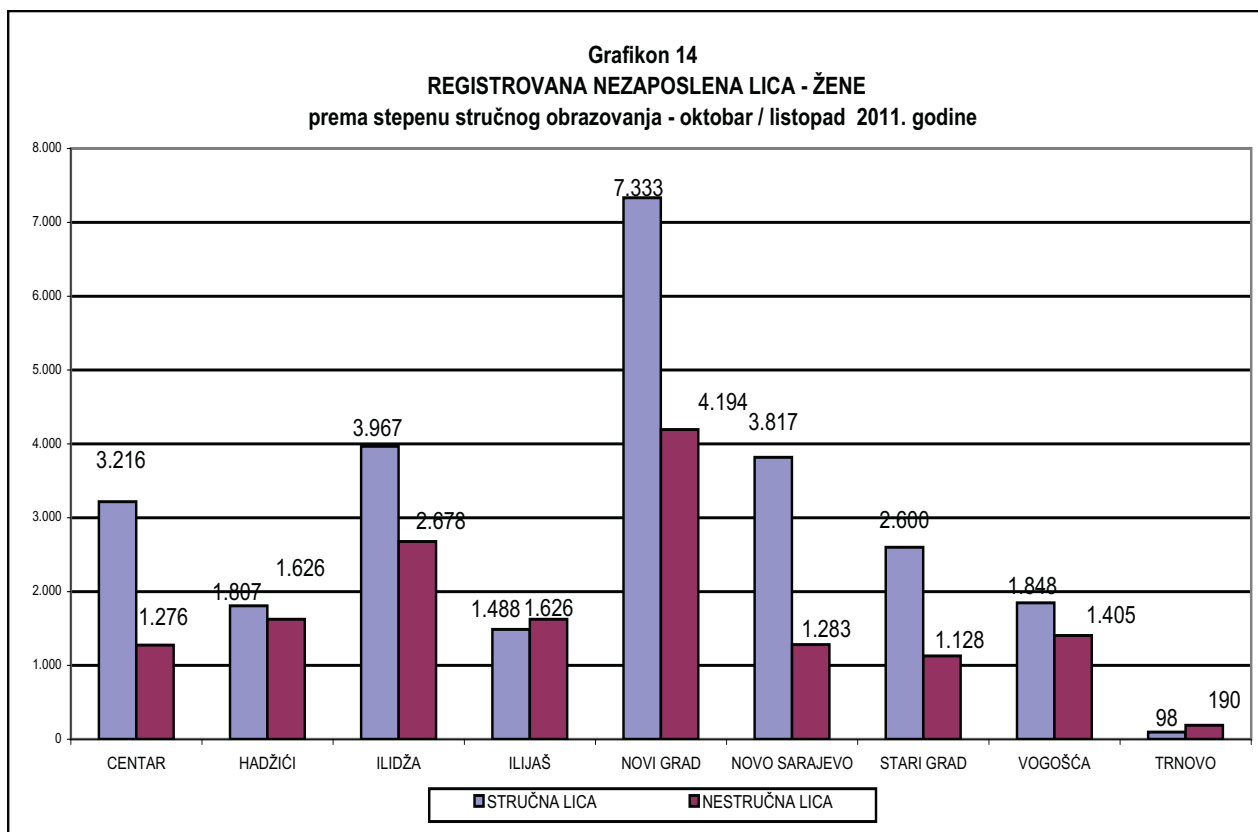
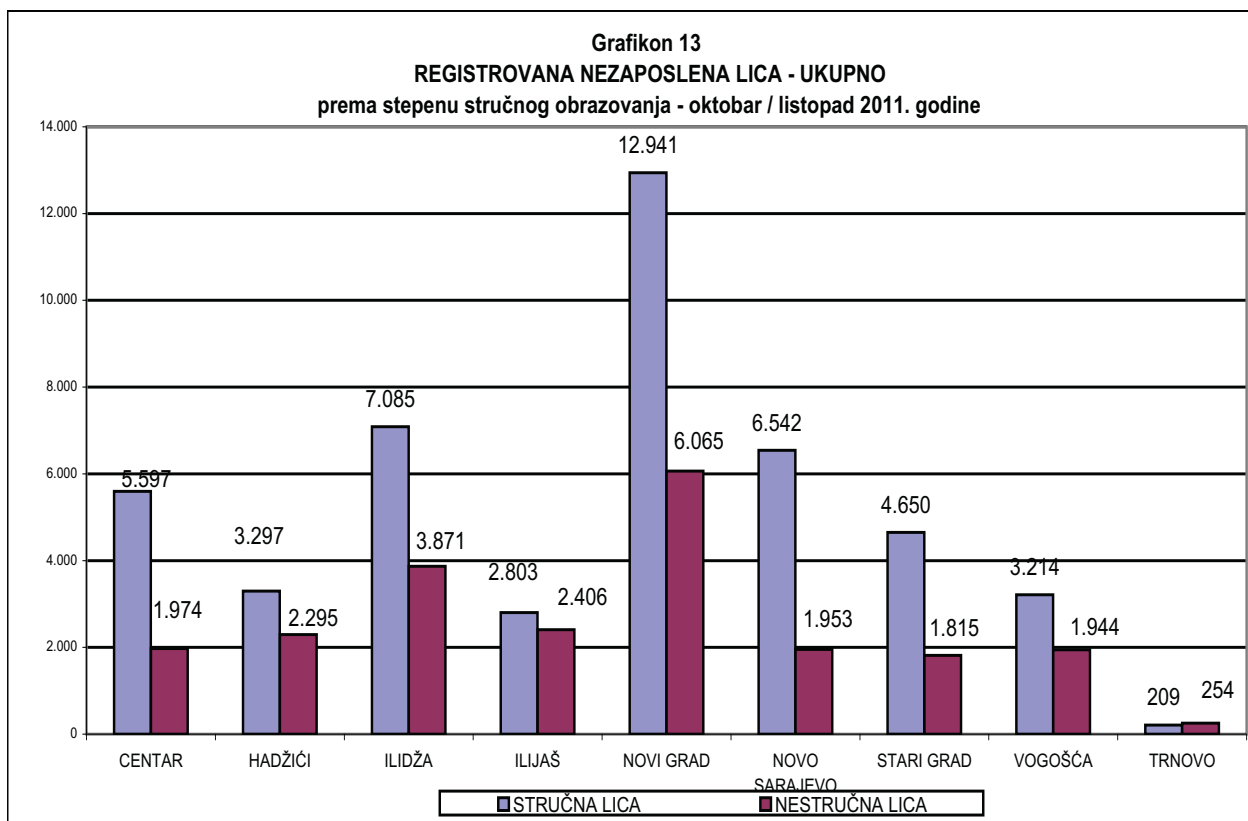


Grafikon 11
 REGISTROVANA NEZAPOSLENA LICA
 po polu
 oktobar / listopad 2011. godine

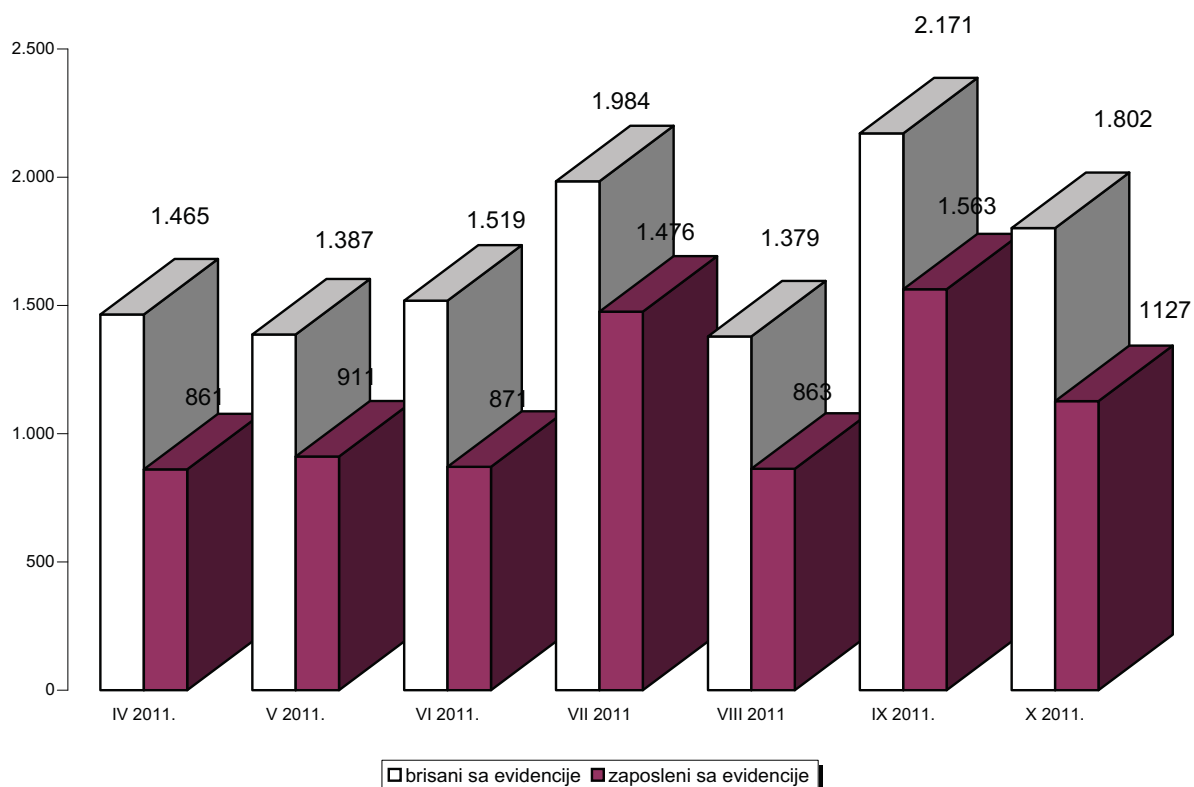


Grafikon 12
 REGISTROVANA NEZAPOSLENA LICA
 prema stepenu stručnog obrazovanja i polu - oktobar / listopad 2011. godine

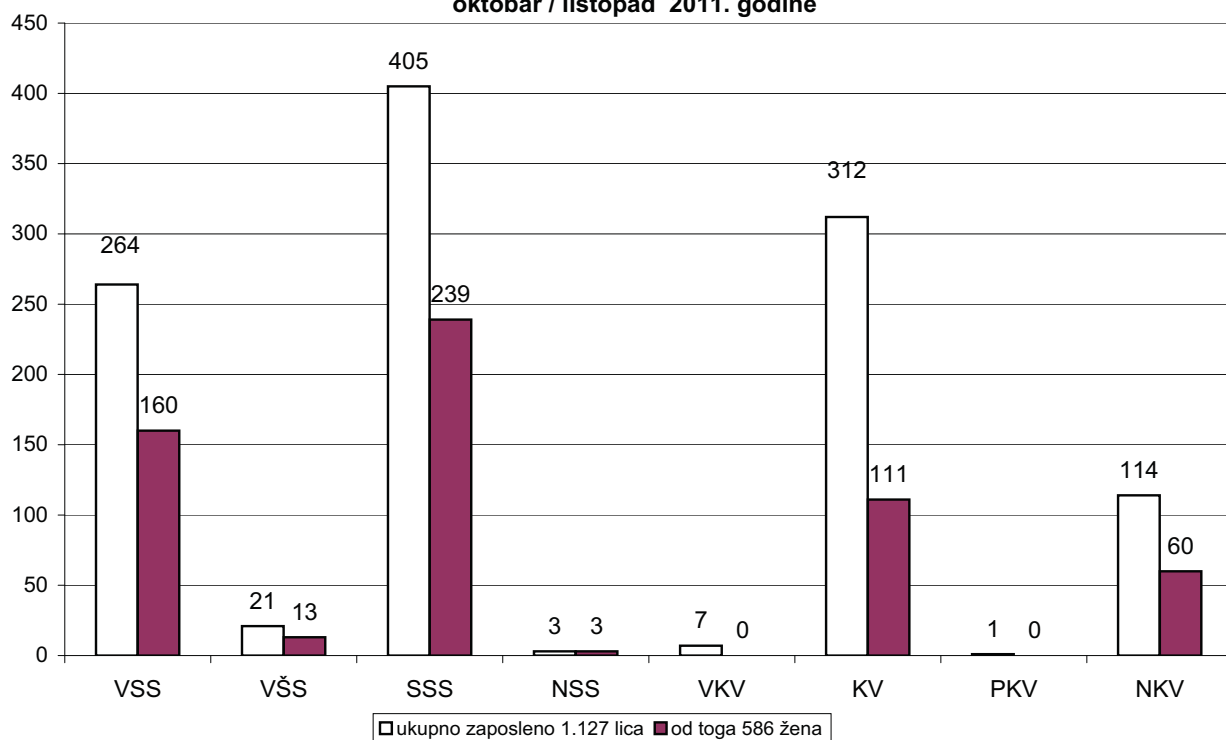




Grafikon 15
BROJ BRISANIH I ZAPOSLENIH LICA SA EVIDENCIJE NEZAPOSLENIH
u posljednjih sedam mjeseci



Grafikon 16
Stepen stručnog obrazovanja nezaposlenih lica zaposlenih sa evidencije JU
"Služba za zapošljavanje Kantona Sarajevo" Sarajevo
oktobar / listopad 2011. godine



REGISTROVANA NEZAPOSLENOST U KS
Ukupno, učešće žena, indexi

Tabela 8

oktobar / listopad 2011.godine

	UKUPNO		INDEX	ŽENE		INDEX
	IX	X	X	IX	X	X
	2011.	2011.	IX	2011.	2011.	IX
1. Nezaposlena lica	68.622	68.915	100,43	41.511	41.580	100,17
2. Od kolone UKUPNO prvi put traže zaposlenje	27.858	28.043	100,66	19.131	19.209	100,41
3. Novoprijavljena lica u toku mjeseca	1.987	2.095	105,44	1.042	1.030	98,85

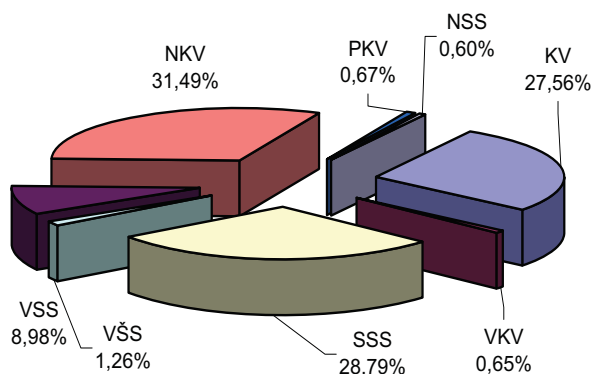
Prema stepenu stručnog obrazovanja

Tabela 9

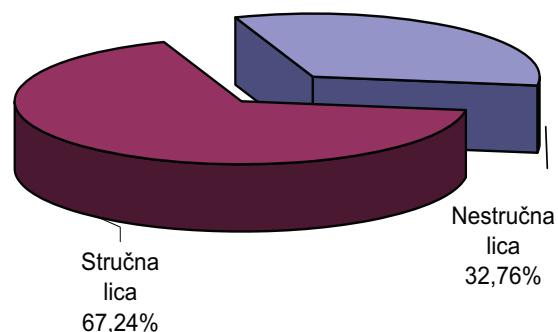
oktobar / listopad 2011.godine

	Nezaposlena lica Ukupno	Od kolone - Ukupno prvi put traže zap.	Novoprijavljena lica u toku mjeseca
KS UKUPNO	68.915	28.043	2.095
Stručna lica - ukupno	46.338	16.694	1.845
KV	18.992	5.655	524
VKV	445	13	12
SSS	19.839	7.848	801
VŠS	873	155	19
VSS	6.189	3.023	489
Nestruč.lica - ukupno	22.577	11.349	250
NKV	21.698	11.115	246
PKV	463	180	3
NSS	416	54	1

Grafikon 17
Registrovana nezaposlena lica prema stepenu
stručnog obrazovanja - oktobar / listopad 2011. godine



Grafikon 18
Registrovana nezaposlena lica prema stručnosti -
oktobar / listopad 2011. godine



REGISTROVANA NEZAPOSLENOST
Demobilizirani branioци, članovi porodica poginulih branilaca,
ratni vojni invalidi, ostali invalidi - općinski biro

Tabela 10

oktobar / listopad 2011.godine

	Demobilizirani branioци	Članovi porodica pog - inulih branilaca	Ratni vojni invalidi	Ostali invalidi
KS UKUPNO	9.669	1.096	1.180	1.109
Hadžići	943	106	93	56
Iliđža	1.570	111	157	128
Ilijaš	755	98	88	37
Vogošća	695	191	104	93
Trnovo	83	10	12	6
UKUPNO GRAD	5.623	580	726	789
Centar	991	153	143	168
Novi Grad	2.463	215	304	356
Novo Sarajevo	1.209	137	162	189
Stari Grad	960	75	117	76

Demobilizirani branioци, članovi porodica poginulih branilaca,
ratni vojni invalidi, ostali invalidi - prema stepenu stručnog obraz. i polu

Tabela 11

oktobar / listopad 2011.godine

					DEMOBIL.	ČL..por.po.br.	RVI	OSTALI invalidi
		IX 2011.	X 2011.	X IX	X 2011.	X 2011.	X 2011.	X 2011.
KS UKUPNO	UKUPNO	13.047	13.054	100,05	9.669	1.096	1.180	1.109
	žene	2.229	2.234	100,22	931	709	30	564
VSS	UKUPNO	269	272	101,12	144	82	20	26
	žene	86	90	104,65	10	61	0	19
VŠS	UKUPNO	135	131	97,04	107	5	10	9
	žene	19	19	100,00	10	4	0	5
SSS	UKUPNO	1.972	1.992	101,01	1.373	270	152	197
	žene	519	524	100,96	236	171	6	111
VKV	UKUPNO	265	265	100,00	225	2	35	3
	žene	4	4	100,00	4	0	0	0
KV	UKUPNO	5.039	5.044	100,10	3.778	342	487	437
	žene	559	555	99,28	211	157	9	178
Stručna lica	UKUPNO	7.680	7.704	100,31	5.627	701	704	672
	žene	1.187	1.192	100,42	471	393	15	313
NKV	UKUPNO	5.049	5.033	99,68	3.881	378	460	314
	žene	934	934	100,00	424	302	13	195
PKV	UKUPNO	263	262	99,62	122	8	14	118
	žene	64	64	100,00	7	6	0	51
NSS	UKUPNO	55	55	100,00	39	9	2	5
	žene	44	44	100,00	29	8	2	5
Nestručna lica	UKUPNO	5.367	5.350	99,68	4.042	395	476	437
	žene	1.042	1.042	100,00	460	316	15	251

REGISTROVANA NEZAPOSLENOST

Po općinskim biroima, učešće žena, indexi

Tabela 12

oktobar / listopad 2011.godine

	UKUPNO		INDEX	ŽENE		INDEX
	IX	X	X	IX	X	X
	2011.	2011.	IX	2011.	2011.	IX
KANTON SARAJEVO						
UKUPNO	68.622	68.915	100,43	41.511	41.580	100,17
Hadžići	5.576	5.592	100,29	3.437	3.433	99,88
Iliđža	10.890	10.956	100,61	6.633	6.645	100,18
Ilijaš	5.192	5.209	100,33	3.109	3.114	100,16
Vogošća	5.138	5.158	100,39	3.238	3.253	100,46
Trnovo	462	463	100,22	287	288	100,35
UKUPNO GRAD	41.364	41.537	100,42	24.807	24.847	100,16
Centar	7.542	7.571	100,38	4.496	4.492	99,91
Novi Grad	18.993	19.006	100,07	11.525	11.527	100,02
Novo Sarajevo	8.398	8.495	101,16	5.067	5.100	100,65
Stari Grad	6.431	6.465	100,53	3.719	3.728	100,24

REGISTROVANA NEZAPOSLENOST I ZAPOSŁJAVANJE U KS

Tabela 13

oktobar / listopad 2011.godine

	UKUPNO	O P C I N A								
		Hadžići	Iliđža	Ilijaš	Vogošća	Trnovo	Centar	Novi Grad	Novo Sarajevo	Stari Grad
Ukupno registrovana nezaposlenost	68.915	5.592	10.956	5.209	5.158	463	7.571	19.006	8.495	6.465
Od ukupno reg.nezapos. prvi put traže zaposlenje	28.043	2.887	4.203	2.943	2.303	200	2.854	7.227	2.903	2.523
Prestanci rad. odnosa	347	30	53	13	27	1	50	90	53	30
Novoprijav. lica u toku mj	2.095	139	329	115	133	12	278	554	342	193
Brisani sa evidencije	1.802	123	263	98	113	11	249	541	245	159
Zaposleni sa evidenc.	1.127	65	157	48	72	7	163	338	166	111
Podnijete prijave o potr. za radnicima	107	0	37	0	0	0	10	31	26	3
- na neodr.	13	0	9	0	0	0	4	0	0	0
Realizovan. prijave potr.	17	0	5	0	0	0	10	2	0	0
- na neodr.	5	0	1	0	0	0	4	0	0	0
DB	9.669	943	1.570	755	695	83	991	2.463	1.209	960
Čl.porodica pogin. bran.	1.096	106	111	98	191	10	153	215	137	75
RVI	1.180	93	157	88	104	12	143	304	162	117
Ostali inval.	1.109	56	128	37	93	6	168	356	189	76
Korisnici NN	2.010	118	290	71	109	18	292	599	300	213
Korisnici ZZ	47.564	3.428	6.982	3.345	3.511	207	5.467	13.506	6.360	4.758

PREGLED BROJA IZDATIH RADNIH DOZVOLA STRANIM DRŽAVLJANIMA I LICIMA
BEZ DRŽAVLJANSTVA PREMA STEPENU STRUČNOG OBRAZOVANJA I POLU

Tabela 14

oktobar / listopad 2011.godine

	Stepen stručnog obrazovanja									
	Ukupno	VSS	VŠS	SSS	NSS	VKV	KV	PKV	NKV	
UKUPNO	119	7	4	32	8	7	28	1		32
Žena	78	6	2	24	8	3	16	1		18

POSREDOVANJE U ZAPOSŁJAVANJU
Kanton Sarajevo - učešće žena, indexi

Ponuda radne snage prema evidenciji biroa za zapošljavanje

Tabela 15

oktobar / listopad 2011.godine

	UKUPNO		INDEX	ŽENE		INDEX
	IX 2011.god.	X 2011. god.	X 2011. IX 2011.	IX 2011. god.	X 2011. god.	X 2011. IX 2011.
Ukupna registrovana nezaposlenost	68.622	68.915	100,43	41.511	41.580	100,17
Od ukupne registrovane nezaposlenosti prvi put traže zaposlenje	27.858	28.043	100,66	19.131	19.209	100,41
Od ukupne registrovane nezaposlenosti demobilizirani branioči	9.677	9.669	99,92	933	931	99,79
Od ukupne registrovane nezaposlenosti čl.po.pog.branilaca	1.093	1.096	100,27	704	709	100,71
Od ukupne registrovane nezaposlenosti ratni vojni invalidi	1.180	1.180	100,00	30	30	100,00
Od ukupne registrovane nezaposlenosti ostali invalidi	1.097	1.109	101,09	562	564	100,36
Promjene u evidenciji						
	UKUPNO		INDEX	ŽENE		INDEX
	IX 2011. god.	X 2011. god.	X 2011. IX 2011.	IX 2011. god.	X 2011. god.	X 2011. IX 2011.
Ukupno brisano sa evidencije	2.171	1.802	83,00	1.226	961	78,38
Zaposleni sa evidencije	1.563	1.127	72,10	914	586	64,11
Prestanak radnog odnosa u toku izvještajnog mjeseca	335	347	103,58	148	152	102,70
Novoprijavljena lica u toku mjeseca	1.987	2.095	105,44	1.042	1.030	98,85

SOCIJALNA SIGURNOST NEZAPOSLENIH LICA
Korisnici novčane naknade i zdravstvenog osiguranja

Tabela 16

oktobar / listopad 2011.godine

	Korisnici novčane naknade			Korisnici zdravstvenog osiguranja	
	Ukupno	žene	Ukupno iz inostranstva	Ukupno	žene
KS UKUPNO	2.010	907	0	47.564	27.193
Hadžići	118	32	0	3.428	1.847
Iliđža	290	129	0	6.982	3.871
Ilijaš	71	25	0	3.345	1.816
Vogošća	109	48	0	3.511	2.047
Trnovo	18	11	0	207	103
UKUPNO GRAD	1.404	662	0	30.091	17.509
Centar	292	154	0	5.467	3.254
Novi Grad	599	262	0	13.506	7.818
Novo Sarajevo	300	145	0	6.360	3.737
Stari Grad	213	101	0	4.758	2.700

Korisnici novčane naknade i zdravstvenog osiguranja;
stepen stručnog obrazovanja i polna struktura

Tabela 17

oktobar / listopad 2011.godine

	KORISNICI NOV. NAKNADE		INDEKS	KORISNICI Z. OSIGURANJA		INDEX
	UKUPNO		UKUPNO	UKUPNO		UKUPNO
	IX 2011.	X 2011.	X / IX	IX 2011.	X 2011.	X / IX
UKUPNO						
UKUPNO	2038	2010	98,63	46979	47564	101,25
žene	803	803	100,00	26957	27193	100,88
NKV						
UKUPNO	318	307	96,54	11223	11222	99,99
žene	143	142	99,30	6823	6811	99,82
PKV						
UKUPNO	6	6	100,00	315	317	100,63
žene	1	1	100,00	147	148	100,68
KV						
UKUPNO	668	660	98,80	14002	14135	100,95
žene	221	207	93,67	6224	6271	100,76
VKV						
UKUPNO	50	45		334	331	99,10
žene	7	6	-	60	63	105,00
NSS						
UKUPNO	10	10	100,00	278	273	98,20
žene	9	9	100,00	271	266	98,15
SSS						
UKUPNO	677	656	96,90	14980	15259	101,86
žene	369	343	92,95	9423	9492	100,73
VŠS						
UKUPNO	59	48	81,36	698	698	100,00
žene	26	23	88,46	453	448	98,90
VSS						
UKUPNO	250	278	111,20	5149	5329	103,50
žene	136	136	100,00	3556	3694	103,88

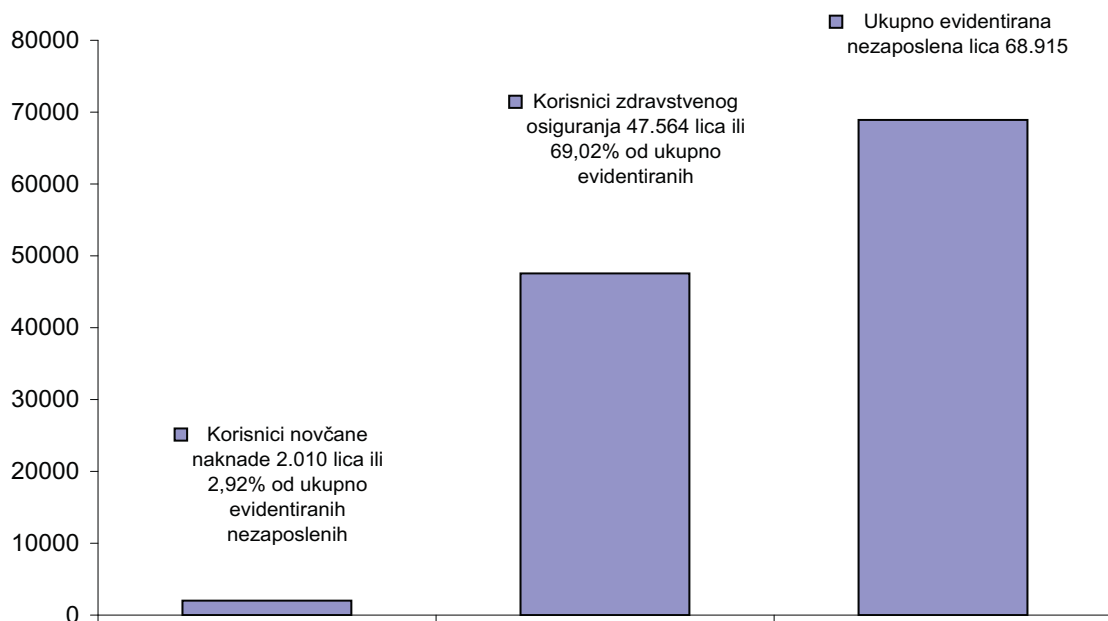
PREGLED BROJA KORISNIKA PRAVA PO OSNOVU ČLANA 31.
dokup staža - PIO / MIO; prema stepenu stručnog obrazovanja i polu

Tabela 18

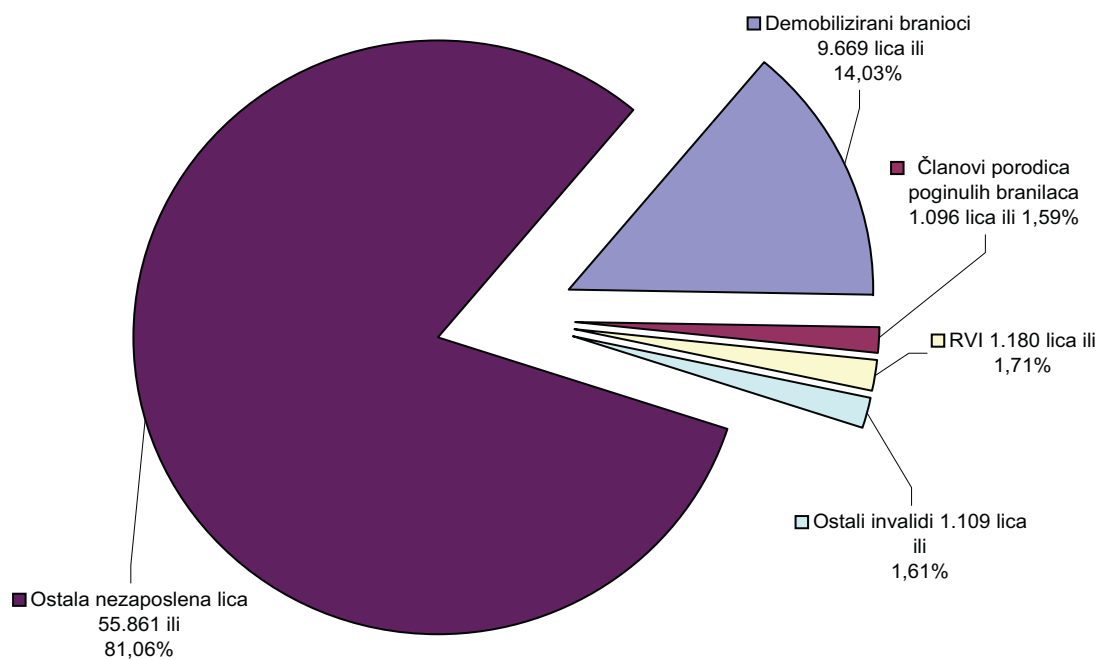
oktobar / listopad 2011.godine

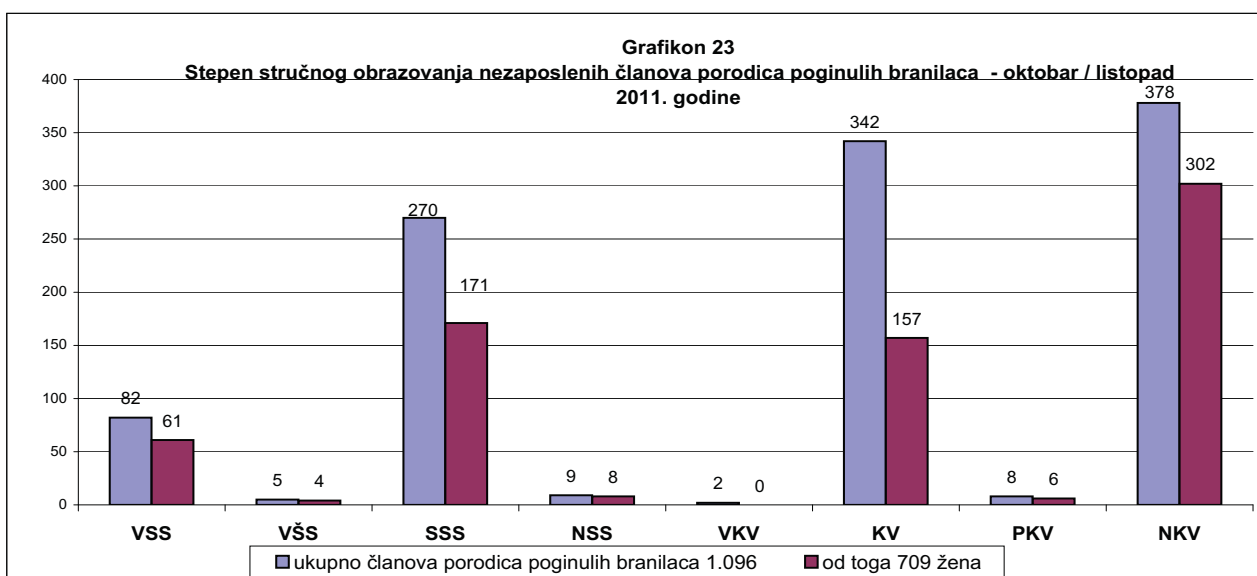
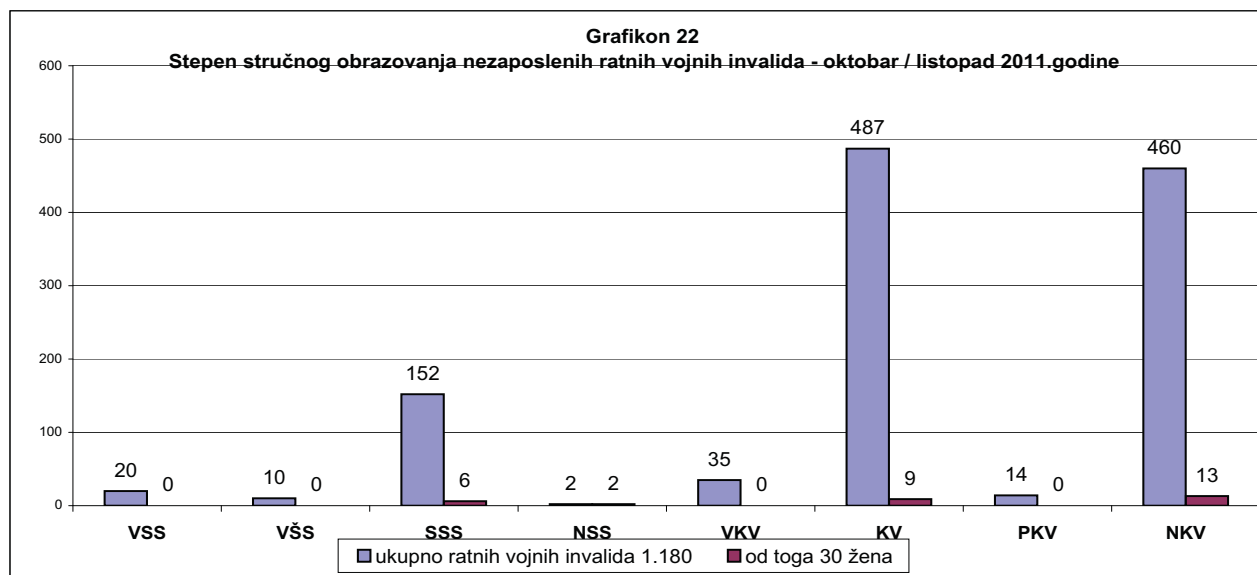
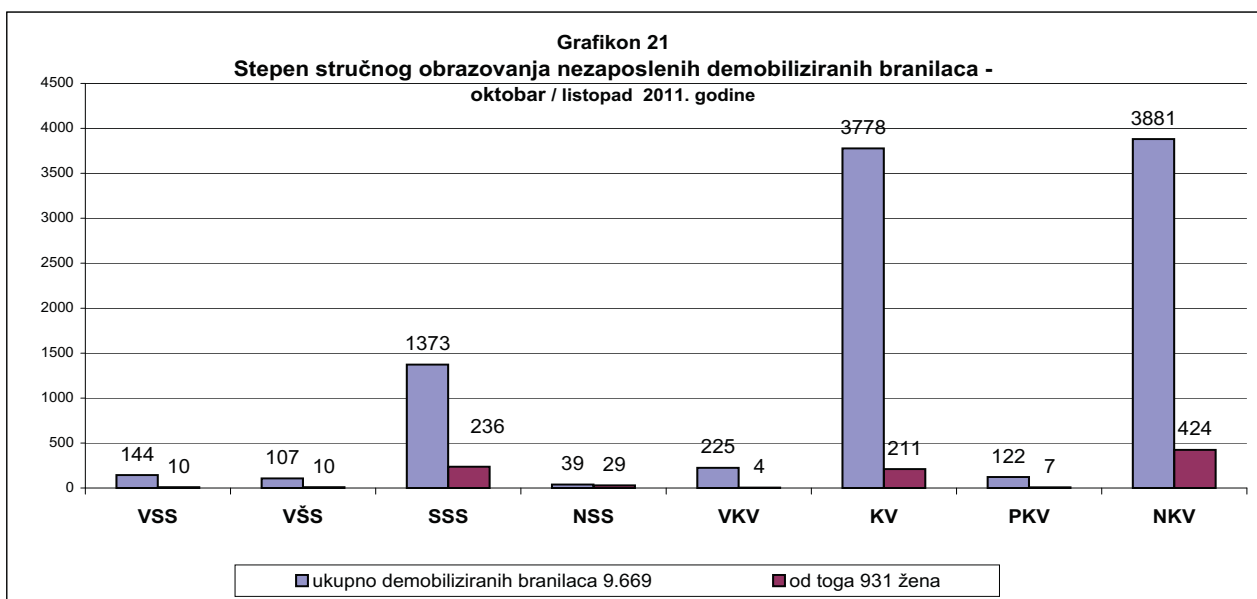
Član 31.	Ukupno	Stepen stručnog obrazovanja							
		VSS	VSS	SSS	NSS	VKV	KV	PKV	NKV
UKUPNO	53	29	1	15			2	5	1
Žena	15	10		4			1		

Grafikon 19
KORISNICI NOVČANE NAKNADE I ZDRAVSTVENOG OSIGURANJA
 oktobar / listopad 2011. godine



Grafikon 20
Učešće demobiliziranih branilaca, članova porodica poginulih boraca, RVI i ostalih invalida u ukupnoj registrovanoj nezaposlenosti - oktobar / listopad 2011. godine





IZVOR PODATAKA I METODOLOŠKA OBJAŠNJENJA

Izvor podataka o nezaposlenim licima, koji se koriste u izradi Statističkog biltena jesu evidencije biroa za zapošljavanje Javne ustanove “Služba za zapošljavanje Kantona Sarajevo” Sarajevo

Podaci o zaposlenim licima u Kantonu Sarajevo preuzimaju se od Federalnog zavoda za statistiku, osim za tabele 3.3. i 3.4., za koje podatke daje ERC ZIPO.

Podaci se prikupljaju i obrađuju mjesečno i prezentiraju na web stranici Javne ustanove “Služba za zapošljavanje Kantona Sarajevo” Sarajevo.

OBJAŠNJENJE POJMOVA I ZNAKOVA

- 1. NEZAPOSLENA LICA** su lica bez zaposlenja, sposobna za rad, starosne dobi od 15 do 65 godina, evidentirana u biroima za zapošljavanje.
- 2. LICA KOJA PRVI PUT TRAŽE ZAPOSLENJE** su evidentirana lica u biroima za zapošljavanje koja nisu bila u radnom odnosu.
- 3. KORISNICI NOVČANE NAKNADE** su nezaposlena lica evidentirana u općinskim biroima koja su stekla pravo na novčanu naknadu prema odredbama Zakona.
- 4. NOVOPRIJAVLJENA NEZAPOSLENA LICA** su registrirana lica u toku izvještajnog mjeseca.
- 5. ZAPOSLENI SA EVIDENCIJE JAVNE USTANOVE “SLUŽBA ZA ZAPOSŁJAVANJE KANTONA SARAJEVO” Sarajevo** su lica koja su se zaposlila na području Kantona Sarajevo tokom izvještajnog mjeseca, a bila su evidentirana kod Javne ustanove.
- 6. POTREBE ZA ZAPOSLENICIMA** iskazuju broj traženih radnika i pripravnika za nepopunjena i novootvorena radna mjesta koja organizacije i poslodavci prijavljuju biroima u toku izvještajnog mjeseca.
- 7. REALIZOVANE PRIJAVE O POTREBAMA ZA ZAPOSLENICIMA** iskazuju broj zaposlenih radnika i pripravnika prema izvještaju o zasnivanju radnog odnosa koji poslodavci dostavljaju biroima tokom izvještajnog mjeseca.
- 8. PRESTANAK RADA** evidentira se na osnovu prijava o prestanku radnog odnosa koje su organizacije-poslodavci podnijeli biroima za zapošljavanje u toku izvještajnog mjeseca.

ZNAKOVI

- nema pojave
- ... ne raspolaze se podacima
- ‘ podatak manji od 0,5 date jedinice mjere
- ispravljen podatak
- 1/ napomena ispod teksta ili tabele
- ∅ prosjek
- () procijenjen podatak

SKRAĆENICE

- NK** nekvalifikovani radnik
- PKV** polukvalifikovani radnik
- KV** kvalifikovani radnik
- VKV** visokokvalifikovani radnik
- NSS** niža stručna sprema
- SSS** srednja stručna sprema
- VŠS** viša školska sprema
- VSS** visoka stručna sprema
- KS** Kanton Sarajevo

A D R E S A R

JAVNA USTANOVA "SLUŽBA ZA ZAPOŠLJAVANJE KANTONA SARAJEVO" SARAJEVO

DIREKTOR**VAHID MUHAREMOVIĆ**
Tel: 033/ 569-135**Đoke Mazalića broj 3**
cen: 033 / 569-100
033 / 251-260
fax: 033 / 204 - 177

R. BR.	BIROI	ADRESA E-mail	TELEFON FAX	ŠEF BIROA
1	2	3	4	5
1.	CENTAR	Mehmeda Spahe 12 birocentar@juszks.com.ba	033 /225-786 554-185 fax: 214-438	Hatidža Vručak - Zukanović
2.	HADŽIĆI	Hadželi br.128 birohadzici@juszks.com.ba	033 / 428-621 fax: 428-620	Salko Kadić
3.	ILIDŽA	Mala aleja br. 2 biroilidza@juszks.com.ba	033/762-670 fax:622-356	Muhamed Smailbegović
4.	ILIJAS	Ivana Franje Jukića br. 4 biroilijas@juszks.com.ba	033/403-350 fax::400-037	Đenan Nožić
5.	NOVI GRAD	Teheranski trg br. od 6-8 biroNovigrad@juszks.com.ba	033/469-812 fax:473-224	Amela Mulać
6.	NOVO SARAJEVO	Ložionička br.5 biroNovosarajevo@juszks.com.ba	033/653-217 fax:652-457	Agiša Džanić
7.	STARI GRAD	Sime Milutinovića br. 4 birostarigrad@juszks.com.ba	033/557-247 fax 557-246	Sanela Karović osoba za kontak
8.	TRNOVO	Trnovo bb birotrnovo@juszks.com.ba	033/ 439-046	Suad Spahić osoba za kontakt
9.	VOGOŠĆA	Jošanička br. 30 birovogosca@juszks.com.ba	033 / 424 - 080 fax 424 - 081	Džemila Agić

Izdavač:

KANTON SARAJEVO

Javna ustanova

«Služba za zapošljavanje Kantona Sarajevo»

S a r a j e v o

*Priprema i obrada
za štampanje:*Sektor za analitičko-planske, ekonomske i
informatičke poslove