

## SADRŽAJ

	strana
<b><i>Zapošljavanje i nezaposlenost na području Kantona Sarajevo januar / siječanj 2012. godine</i></b>	3
Tabela 1 Stanovništvo, zaposlena lica i registrovana nezaposlena lica u KS	4
<b><i>Zaposlenost</i></b>	
Tabela 2 Ukupno – Kanton Sarajevo, općine	5
Tabela 3 Zaposlenost prema klasifikaciji djelatnosti – Kanton Sarajevo	5
Tabela 3.1 Zaposlenost u F BiH po kantonima	6
Grafikon 1	6
Grafikon 2	6
Tabela 3.2 Stanovništvo, zaposlena lica i registrovana nezaposlena lica u KS	7
Grafikon 3	7
Tabela 3.3 Zaposlenost u Kantonu Sarajevo prema podacima Federalnog zavoda PIO/MIO, po područjima i odjeljcima SKD	8
Tabela 3.4 Zaposlenost u Kantonu Sarajevo prema podacima Federalnog zavoda PIO/MIO, po općinama	9
<b><i>Posredovanje Javne ustanove “Služba za zapošljavanje Kantona Sarajevo” Sarajevo</i></b>	
Tabela 4 – Kanton Sarajevo, općinski biro – Podnijete prijave o slobodnim radnim mjestima – Realizovane prijave o slobodnim radnim mjestima – Zaposleni sa evidencije nezaposlenih lica – Prestanak radnog odnosa	10
<b><i>Posredovanje Javne ustanove “Služba za zapošljavanje Kantona Sarajevo” Sarajevo</i></b>	
Tabela 5 Ukupno, učešće žena, indexi – Podnijete prijave o potrebama za radnicima – Realizovane prijave o potrebama za radnicima – Zaposleni sa evidencije nezaposlenih lica – Prestanak radnog odnosa	10
<b><i>Registrovana nezaposlenost u KS</i></b>	
Tabela 6 Ukupno Kanton Sarajevo, općinski biro – Nezaposlena lica – Nezaposlena lica koja prvi put traže zaposlenje – Novoprijavljena lica u toku mjeseca	10
Tabela 7 Registrovana nezaposlena lica u Kantonu Sarajevo (općinski biro, pol i kvalifikacija)	11
Grafikon 4	12
Grafikon 5	12
Grafikon 6	12
Grafikon 7	12
Grafikon 8	13
Grafikon 9	13
Grafikon 10	13
Grafikon 11	14
Grafikon 12	14

	Grafikon 13	15
	Grafikon 14	15
	Grafikon 15	16
	Grafikon 16	16
<b>Registrovana nezaposlenost u KS</b>		
Tabela 8	Ukupno, učešće žena, indexi	17
	– Nezaposlena lica	
	– Nezaposlena lica koja prvi put traže zaposlenje	
	– Novoprijavljena nezaposlena lica u toku izvještajnog mjeseca	
Tabela 9	– Stepen stručnog obrazovanja	17
	– Nezaposlena lica	
	– Nezaposlena lica koja prvi put traže zaposlenje	
	– Novoprijavljena lica u toku izvještajnog mjeseca	
	Grafikon 17	17
	Grafikon 18	17
<b>Registrovana nezaposlenost u KS</b>		
Tabela 10	Demobilizirani branioци, članovi porodica poginulih branilaca, ratni vojni invalidi, ostali invalidi – općinski biro	18
Tabela 11	Demobilizirani branioци, članovi porodica poginulih branilaca, ratni vojni invalidi, ostali invalidi – stepen str. obrazovanja, pol	18
Tabela 12	Registrovana nezaposlenost – općinski biro, učešće žena, indexi	19
Tabela 13	Registrovana nezaposlenost i zapošljavanje u KS	19
Tabela 14	Pregled broja izdatih radnih dozvola stranim državljanima i licima bez državljanstva prema stepenu stručnog obrazovanja i polu	19
Tabela 15	Posredovanje u zapošljavanju; KS – učešće žena, indexi; Ponuda radne snage prema evidenciji biroa za zapošljavanje; Promjene u evidenciji	20
<b>Socijalna sigurnost nezaposlenih lica</b>		
Tabela 16	Korisnici novčane naknade i zdravstvenog osiguranja	21
Tabela 17	Korisnici novčane naknade i zdravstvenog osiguranja, stepen stručnog obrazovanja i polna struktura	21
Tabela 18	Pregled broja korisnika prava po osnovu člana 31. dokup staža – PIO/MIO prema stepenu stručnog obrazovanja i polu	21
	Grafikon 19	22
	Grafikon 20	22
	Grafikon 21	23
	Grafikon 22	23
	Grafikon 23	23
	Izvor podataka i metodološka objašnjenja	24
	Adresar	25

Molimo korisnike Biltena da prilikom upotrebe podataka navedu izvor

## Zapošljavanje i nezaposlenost u Kantonu Sarajevo januar/siječanj 2012. godine

### Zaposlenost

Prema podacima Federalnog zavoda za statistiku u decembru/prosinu 2011. godine na području Kantona Sarajevo bilo je zaposleno 126.054 radnika, što je u odnosu na ukupan broj zaposlenih u novembru/studenom 2011. više za 47 radnika ili 0,03%.

### Posredovanje u zapošljavanju

U januaru/siječnju 2012. godine sa evidencije «Služba za zapošljavanje Kantona Sarajevo» Sarajevo **zaposleno je 771 lice**; VSS-191, VŠS-14, SSS-308, NSS-0, VKV-1, KV-188, PKV-3 i NKV-66, što je za **33 lica više** u odnosu na prethodni mjesec. Službi je tokom januara/siječnja 2012. godine dostavljeno 29 prijava o slobodnim radnim mjestima i potrebama za novim zaposlenicima, a po osnovu tih prijava zaposleno je 16 lica.

### Odjave sa evidencije nezaposlenih

U skladu sa Zakonom o posredovanju u zapošljavanju i socijalnoj sigurnosti nezaposlenih osoba (zapošljavanje, nejavljanje, pensionisanje, preseljenje), **brisano je 1.302 lica** ili 1,68% od ukupnog broja registrovanih nezaposlenih, što je za 70 lica više u odnosu na novembar/studeni 2011. godine.

### Prijave na evidenciju nezaposlenih

Tokom januara/siječnja 2012. godine **na evidenciju Službe prijavljeno je 2.160 lica** ili 405 lica više u odnosu na decembar/prosinac 2011. Od ukupnog broja novoprijavljenih lica 1.823 su stručna lica ili 84,40% i 377 nestručnih lica ili 15,60%.

Najveći broj novoprijavljenih nezaposlenih lica evidentiran je u biroima Novi Grad (589 ili 27,27%), Ilidža (367 ili 16,99%) Novo Sarajevo (353 ili 16,34%) i Centar (277 ili 12,82%).

### Nezaposlenost

U Kantonu Sarajevo na evidenciji Službe krajem januara/siječnja **registrovano je 70.700 nezaposlenih lica**, što je za **858 lica ili 1,23% više** u odnosu na decembar/prosinac 2011. godine. Udio **nezaposlenih žena** u istom mjesecu je 42.430 odnosno 60,01%. Najveći broj registrovanih nezaposlenih lica evidentiran je u općinama Novi Grad (19.554 ili 27,66%), Ilidža (11.297 ili 15,98%), Novo Sarajevo (8.784 ili 12,42%) i Centar (7.807 ili 11,04%).

Učešće **stručnih lica** u ukupnom broju nezaposlenih iznosi 47.999 ili 67,89%, od čega sa VSS 6.897 ili 9,76%, VŠS 912 ili 1,29%, SSS 20.294 ili 28,70%, VKV 461 ili 0,65% i KV 19.435 ili 27,49%, a **nestručnih** 22.701 ili 32,11%, od čega NKV 21.826 ili 30,88%, PKV 459 ili 0,64% i NSS 416 ili 0,59%.

Broj **lica koja prvi put traže zaposlenje**, u ukupnom broju registrovanih, je **28.273 odnosno 39,99%**. Od toga je stručnih lica 17.011 ili 60,17%, a nestručnih 11.262 ili 39,83%.

Od ukupnog broja registrovanih nezaposlenih lica u navedenom periodu **učešće demobiliziranih branioaca** iznosi 9.730 ili 13,76%, ratnih vojnih invalida 1.180 ili 1,67%, članova porodica poginulih branilaca 1.098 ili 1,56% i ostalih invalida (civilne žrtve rata, kategorizovana omladina...) 1.134 ili 1,60%.

### Socijalna sigurnost nezaposlenih

**Novčanu naknadu**, u skladu sa Zakonom o posredovanju u zapošljavanju i socijalnoj sigurnosti nezaposlenih osoba, u januaru/siječnju 2011. godine koristilo je 2.141 lice ili 3,03% od ukupnog broja evidentiranih nezaposlenih. Broj korisnika novčane naknade manji je za 30 lica ili 1,38% u odnosu na prethodni mjesec. Osim nezaposlenih osoba u Kantonu Sarajevo, novčanu naknadu u istom mjesecu koristila su i lica sa područja općina koja ne pripadaju Kantonu Sarajevo -1 lice; općine sa područja RS – 1 lice.

**Zdravstveno osiguranje** u januaru/siječnju koristilo je 49.733 nosioca osiguranja (70,34% od ukupnog broja evidentiranih nezaposlenih) i 24.409 članova domaćinstava. Broj korisnika prava na zdravstveno osiguranje (nosioca osiguranja) veći je za 996 lica ili 2,04% u odnosu na decembar/prosinac 2011. godine.

**Pravo na uplatu doprinosa za PIO/MIO** - dokup staža na osnovu člana 31. Zakona o posredovanju u zapošljavanju i socijalnoj sigurnosti nezaposlenih osoba u januaru/siječnju koristilo je 124 lica: 7 sa VSS, 5 sa VŠS, 28 sa SSS, 8 lica sa NSS, 6 lica sa VKV stručnom spremom, 36 lica sa KV spremom i 34 lica sa NKV stručnom spremom.

### Zapošljavanje stranaca

U januaru/siječnju 2012. godine Služba je izdala 31 **radnu dozvolu** stranim državljanima i licima bez državljanstva i to: 15 za lica sa VSS, 2 sa VŠS, 10 sa SSS, 1 sa NSS spremom i 3 sa PKV stručnom spremom.

## STANOVNIŠTVO, ZAPOSLENA LICA I REGISTROVANA NEZAPOSLENA LICA

Tabela 1

1	STANOVNIŠTVO (30.06. 2011.) <sup>1</sup>				ZAPOSLENA LICA <sup>1</sup> (31. XII 2011.)	REGISTROVANA NEZAPOSLENA LICA (31. I 2012.)	% UČEŠĆA REGISTROVANIH NEZAPOSLENIH LICA U BROJU RADNO AKTIVNOG STANOVNIŠTVA (od 15 do 65)
	UKUPNO	Po godinama starosti					
		0 - 14	15 - 64	65 i preko			
2	3	4	5	6	7	8	
CENTAR	69.673	10.301	46.430	12.942	40.184	7.807	16,81
HADŽIĆI	22.705	4.570	15.258	2.877	3.880	5.693	37,31
ILIDŽA	60.060	11.787	39.549	8.724	17.977	11.297	28,56
ILIJAS	18.928	4.400	11.765	2.763	2.312	5.288	44,95
NOVI GRAD	125.395	20.314	86.605	18.476	22.122	19.554	22,58
NOVO SARAJEVO	73.584	10.166	48.737	14.681	25.206	8.784	18,02
STARI GRAD	42.509	6.716	28.679	7.114	9.664	6.540	22,80
VOGOŠĆA	23.470	4.740	15.597	3.133	4.285	5.266	33,76
TRNOVO	2.433	198	1.531	704	424	471	30,76
<b>KANTON SARAJEVO Ukupno</b>	<b>438.757</b>	<b>73.192</b>	<b>294.151</b>	<b>71.414</b>	<b>126.054</b>	<b>70.700</b>	<b>24,04</b>
FEDERACIJA BiH	2.338.270	419.667	1.590.071	328.532	431.473	374.294	23,54
% UČEŠĆA KS U FBiH	18,76	17,44	18,50	21,74	29,21	18,89	

1/ Podaci Federalnog zavoda za statistiku

**ZAPOSLENOST <sup>1</sup>**  
**Ukupno Kanton Sarajevo - općine**

**Tabela 2**

decembar/prosinac 2011.

	BROJ ZAPOSLENIH			INDEX	
	XII 2010.	XI 2011.	XII I2011.	XII I2011.	XII I2011.
				XII 2010.	XI 2011.
<b>KS UKUPNO <sup>2</sup></b>	<b>126.582</b>	<b>126.007</b>	<b>126.054</b>	<b>99,58</b>	<b>100,04</b>
Hadžići	3.922	3.915	3.880	98,93	99,11
Iliđža	18.068	17.963	17.977	99,50	100,08
Ilijaš	2.243	2.335	2.312	103,08	99,01
Vogošća	3.923	4.350	4.285	109,23	98,51
Trnovo	331	416	424	128,10	101,92
<b>UKUPNO GRAD</b>	<b>98.095</b>	<b>97.028</b>	<b>97.176</b>	<b>99,06</b>	<b>100,15</b>
Centar	40.758	40.608	40.184	98,59	98,96
Novi Grad	22.334	21.927	22.122	99,05	100,89
Novo Sarajevo	24.593	24.820	25.206	102,49	101,56
Stari Grad	10.410	9.673	9.664	92,83	99,91

<sup>1</sup> Podaci Federalnog zavoda za statistiku, nisu uključeni zaposleni u vojsci

**Zaposlenost prema klasifikaciji djelatnosti - Kanton Sarajevo<sup>2</sup>**

**Tabela 3**

decembar/prosinac 2011.

DJELATNOST' <sup>2</sup>	BROJ ZAPOSLENIH			INDEX	
	XII 2010.	XI 2011.	XII 2011.	XII 2011.	XII 2011.
				XII 2010.	XI 2011.
<b>KS UKUPNO <sup>2</sup></b>	<b>126.582</b>	<b>126.007</b>	<b>126.054</b>	<b>99,58</b>	<b>100,04</b>
<b>A - Poljoprivreda, lov i šumarstvo</b>	1.214	1.369	1.308	107,74	95,54
<b>B - Ribarstvo</b>	0	0	0	0,00	0,00
<b>C - Vađenje ruda i kamena</b>	209	195	195	93,30	100,00
<b>D - Prerađivačka industrija</b>	15.378	14.412	14.288	92,91	99,14
<b>E - Proizvodnja i snabdijevanje el. , energijom, gasom i vodom</b>	3.114	3.117	3.085	99,07	98,97
<b>F - Građevinarstvo</b>	8.322	7.622	7.625	91,62	100,04
<b>G - Trgovina na veliko i malo i dr.</b>	24.670	24.801	25.182	102,08	101,54
<b>H - Ugostiteljstvo</b>	5.711	5.656	5.664	99,18	100,14
<b>I -Prijevoz i skladištenje</b>	10.718	10.138	10.045	93,72	99,08
<b>J - Finansijsko posredovanje</b>	5.699	5.614	5.613	98,49	99,98
	<b>75.035</b>	<b>72.924</b>	<b>73.005</b>	<b>97,29</b>	<b>100,11</b>
<b>K - Poslovanje nekretninama iznajmljivanje i poslovne usl.</b>	9.013	9.750	9.721	107,86	99,70
<b>L - Javna uprava i odbrana; obavezno socijalno osiguranje</b>	14.193	14.370	14.351	101,11	99,87
<b>M - Obrazovanje</b>	9.389	9.751	9.772	104,08	100,22
<b>N - Zdravstveni i socijalni rad</b>	8.929	9.143	9.089	101,79	99,41
<b>O - Ostale javne, komun.,druš. i vlastite uslužne djelatnosti</b>	7.612	7.870	7.917	104,01	100,60
<b>P - Djelatnost domaćinstva/ kućanstava</b>					
<b>Q - Eksteritorijalne org. i tijela</b>	730	653	653	89,45	100,00
<b>00-Nerasp.po djelatnostima KD</b>	1.681	1.546	1.546	91,97	100,00
	<b>51.547</b>	<b>53.083</b>	<b>53.049</b>	<b>102,91</b>	<b>99,94</b>

<sup>2</sup> Nisu uključeni zaposleni u vojsci

ZAPOSLENOST<sup>2</sup>

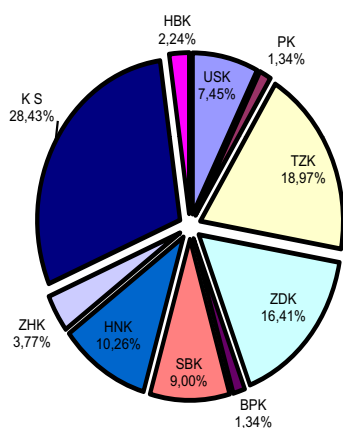
U FEDERACIJI BOSNE I HERCEGOVINE PO KANTONIMA

Tabela 3.1

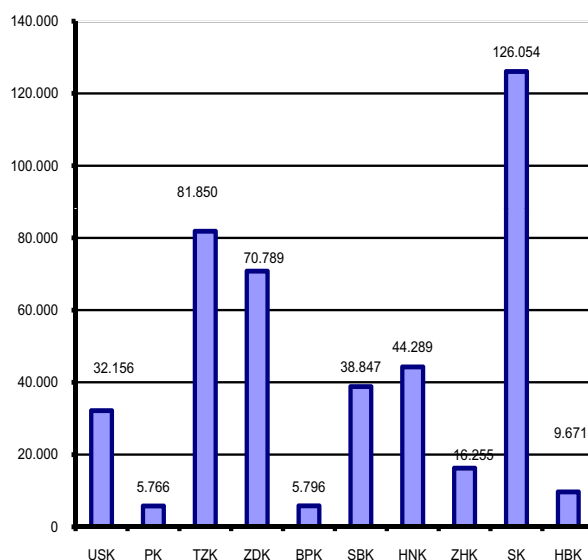
BROJ ZAPOSLENIH STANJE 31. 12. 2011. GODINE											
KLASIFIKACIJA DJELATNOSTI	USK	PK	TZK	ZDK	BPK	SBK	HNK	ZHK	KS	K 10	FBiH
	32.156	5.766	81.850	70.789	5.796	38.847	44.289	16.255	126.054	9.671	431.473
A - Poljoprivreda, lov i šumarstvo	1.107	182	1.154	1.452	133	1.302	746	134	1.308	904	8.422
B - Ribarstvo	48	1	5			4	90	13	0		161
C - Vađenje rude i kamena	136	11	7.417	4.863	3	1.000	161	162	195	161	14.109
D - Prerađivačka industrija	5.133	1.085	18.387	22.510	2.464	11.148	6.164	2.782	14.288	1.300	85.261
E - Proizvodnja i snadbijevanje el. energijom, gasom i vodom	909	138	2.649	2.269	132	1.013	2.395	374	3.085	452	13.416
F - Građevinarstvo	1.886	291	5.300	3.803	174	1.427	2.648	1.122	7.625	561	24.837
G - Trgovina na veliko i malo i dr.	6.742	1.394	13.509	10.136	611	8.261	7.841	5.078	25.182	1.707	80.461
H - Ugostiteljstvo	1.660	274	2.452	2.374	202	1.639	1.861	643	5.664	458	17.227
I - Prijevoz i skladištenje	1.593	324	5.924	4.371	250	1.678	3.339	979	10.045	543	29.046
J - Finansijsko posredovanje	651	65	1.416	969	67	314	1.492	181	5.613	119	10.887
	19.865	3.765	58.213	52.747	4.036	27.786	26.737	11.468	73.005	6.205	283.827
K - Poslovanje nekretninama, iznajmljivanje i poslovne usl.	894	91	2.963	1.961	103	543	2.605	576	9.721	129	19.586
L - Javna uprava i odbrana; obavezno socijalno osiguranje	3.322	854	5.205	4.473	755	2.957	4.793	1.360	14.351	1.418	39.488
M - Obrazovanje	4.238	525	7.623	6.287	433	3.637	4.247	1.456	9.772	1.068	39.286
N - Zdravstveni i socijalni rad	2.432	370	5.924	4.058	374	2.922	3.595	466	9.089	699	29.929
O - Ostale javne, komun., druš., i vlastite uslužne djelatnosti	1.092	161	1.920	1.263	95	1.002	2.311	926	7.917	152	16.839
P - Djelatnosti domaćinstva/ kućanstava	0	0	2	0	0	0	1	3	0	0	6
Q - Eksteritorijalne org. i tijela	0		0	0	0	0	0	0	653	0	653
00 - Neraspoređeno po djel. KD	313			0	0	0	0	0	1.546	0	1.859
	12.291	2.001	23.637	18.042	1.760	11.061	17.552	4.787	53.049	3.466	147.646

<sup>2</sup> Nisu uključeni zaposleni u vojsci

Grafikon 1  
ZAPOSLENOST U FBiH  
stanje 31.12. 2011. godine



Grafikon 2  
ZAPOSLENOST U FBiH - stanje 31.12. 2011. godine

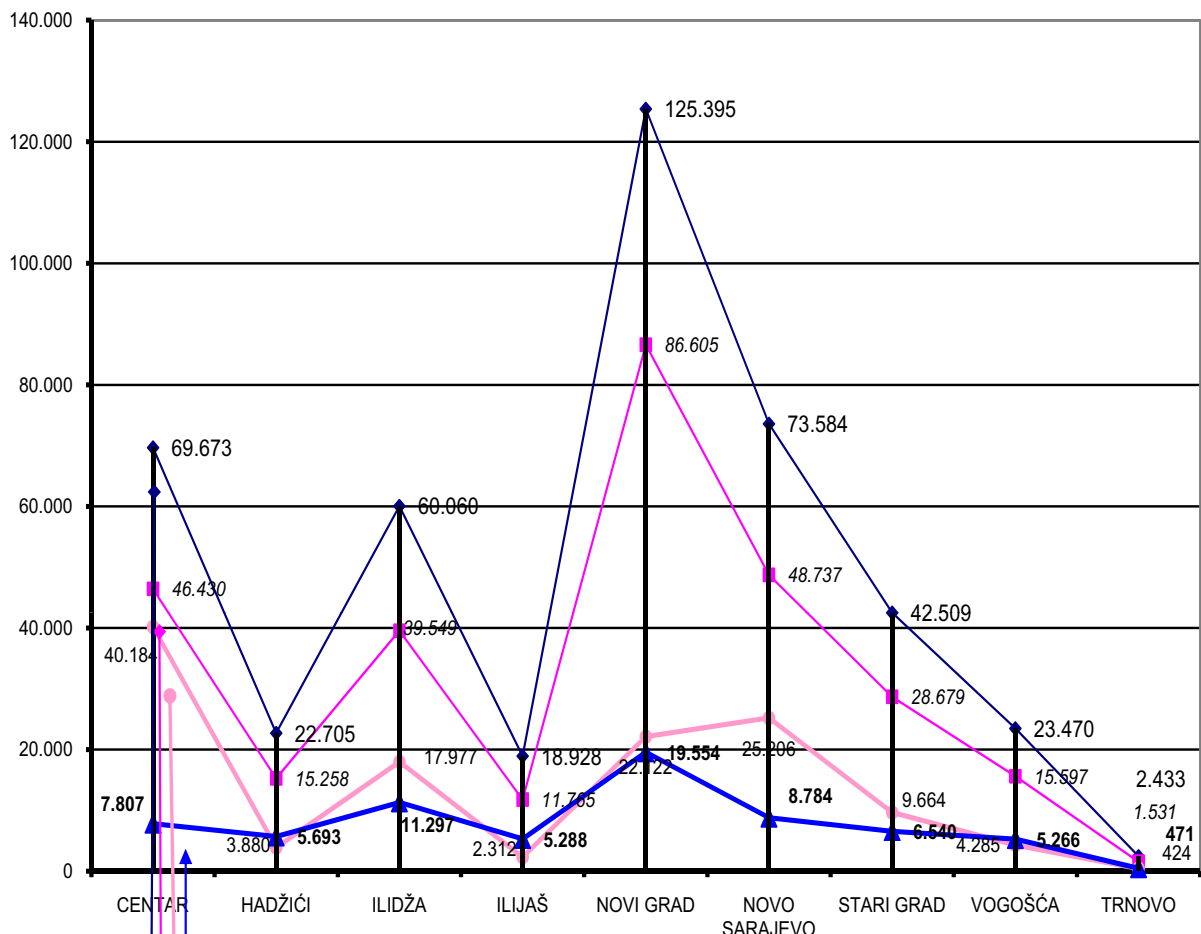


**STANOVNIŠTVO, ZAPOSLENA LICA I REGISTROVANA NEZAPOSLENA LICA U KANTONU SARAJEVO**

Tabela 3.2

	CENTAR	HADŽIĆI	ILIDŽA	ILIJAS	NOVI GRAD	NOVO SARAJEVO	STARI GRAD	VOGOŠĆA	TRNOVO	KANTON SARAJEVO
Broj stanovnika procjena (stanje 30.06. 2011.)	69.673	22.705	60.060	18.928	125.395	73.584	42.509	23.470	2.433	<b>438.757</b>
Radno aktivno stanovništvo (15 - 64)	46.430	15.258	39.549	11.765	86.605	48.737	28.679	15.597	1.531	<b>294.151</b>
Broj zaposlenih (stanje 31.12. 2011.)	40.184	3.880	17.977	2.312	22.122	25.206	9.664	4.285	424	<b>126.054</b>
Registrovana nezaposlena lica (stanje 31.01. 2012.)	7.807	5.693	11.297	5.288	19.554	8.784	6.540	5.266	471	<b>70.700</b>

**Grafikon 3**  
**STANOVNIŠTVO, ZAPOSLENA LICA I REGISTROVANA NEZAPOSLENA LICA U KS**



Registrovana nezaposlena lica u KS (stanje 31.01. 2012. godine) 70.700

Broj zaposlenih u KS (stanje 31.12.2011. godine) 126.054

Radno aktivno stanovništvo u KS (15 - 65 godina starosti) 294.151

Broj stanovnika u KS (procjena stanja 30.06.2011. godine) 438.757

## ZAPOSLENOST U KANTONU SARAJEVO PREMA PODACIMA FEDERALNOG ZAVODA PIO/MIO PO PODRUČJIMA I ODJELJIMA SKD

TABELA 3.3

januari/ siječanj 2012. godine

	VI 2011	VII 2011	VIII 2011	IX 2011	X 2011	XI 2011	XII 2011	I 2012	
<b>A</b>	<b>Poljoprivreda, lov i šumarstvo</b>	<b>1181</b>	<b>1181</b>	<b>1189</b>	<b>1188</b>	<b>1160</b>	<b>1135</b>	<b>1121</b>	<b>1102</b>
1	Poljoprivreda, lov i odgovarajuće uslužne djelatnosti	706	714	714	700	679	655	642	634
2	Šumarstvo i šumarske usluge	475	467	475	488	481	480	479	468
<b>B</b>	<b>Ribarstvo</b>	<b>0</b>	<b>0</b>	<b>0</b>	<b>0</b>	<b>0</b>	<b>0</b>	<b>0</b>	<b>0</b>
5	Ribarstvo, mrijestilište i ribnjaci, usluge u ribarstvu	0	0	0	0	0	0	0	0
<b>C</b>	<b>Rudarstvo</b>	<b>150</b>	<b>149</b>	<b>149</b>	<b>148</b>	<b>133</b>	<b>99</b>	<b>96</b>	<b>84</b>
10	Vađenje ugljena i treseta	0	0	0	0	0	0	0	0
11	Vađenje sirove nafte i zem.gasa,uslužne djelat.vezane za isto	3	1	1	1	1	1	1	1
13	Vađenje ruda metala	0	0	0	0	0	0	0	0
14	Vađenje ostalih ruda i kamena	147	148	148	147	132	98	95	83
<b>D</b>	<b>Prerađivačka industrija</b>	<b>14310</b>	<b>14329</b>	<b>14326</b>	<b>14229</b>	<b>13653</b>	<b>13338</b>	<b>13249</b>	<b>13001</b>
15	Proizvodnja hrane i pića	4027	3999	3943	3928	3913	3892	3862	3831
16	Proizvodnja duhanskih proizvoda	355	363	362	344	343	343	347	348
17	Proizvodnja tekstila	345	345	345	340	339	335	331	327
18	Proizvodnja odjeće, dorada i bojenje krzna	398	395	395	389	384	378	384	382
19	Proizvodnja kože, izrada galanterije i obuće	325	330	335	336	331	330	327	321
20	Prerada drveta i proizvodnja proizvoda od drveta, osim namještaja	496	492	491	494	501	495	490	486
21	Proizvodnja celuloze, papira i proizvoda od papira	36	37	36	35	35	36	36	34
22	Izdavačka i štamparska djelatnost	1452	1455	1434	1413	1401	1397	1391	1344
23	Proizvodnja koks, naftnih derivata i nukl. goriva	0	0	0	0	0	0	0	0
24	Proizvodnja hemikalija i hemijskih proizvoda	760	759	758	751	751	746	747	745
25	Proizvodnja proizvoda od gume i plastičnih masa	381	375	376	375	373	370	369	366
26	Proizvodnja ostalih nemetalnih mineralnih proizvoda	678	682	684	689	694	684	677	629
27	Proizvodnja metala	372	420	421	426	429	425	427	421
28	Proizvodnja proizvoda od metala, osim mašina/strojeva	1297	1297	1314	1307	1304	1185	1183	1150
29	Proizvodnja mašina/strojeva i uređaja d.n.	574	572	574	572	571	574	562	555
30	Proizvodnja kancelarijskih mašina/strojeva i računara/komputera	250	251	249	241	238	236	236	238
31	Proizvodnja elektr.mašina/strojeva i aparata.d.n.	408	405	397	394	369	388	389	379
32	Proizvodnja komunikacijskih aparata i opreme	43	44	44	44	44	44	45	44
33	Proizvodnja medicinskih, preciznih i optičkih instrumenata, satova	268	265	256	257	260	266	265	254
34	Proizvodnja motornih vozila, prikolica i poluprikolica	444	470	505	499	495	479	448	425
35	Proizvodnja ostalih prijevoznih sredstava	8	8	9	9	8	8	8	8
36	Proizvodnja namještaja, prerađivačka industrija.d.n.	1145	1114	1149	1145	623	483	477	471
37	Reciklaža	248	251	249	241	247	244	248	243
<b>E</b>	<b>Snabdijevanje električnom energijom, gasom i vodom</b>	<b>3167</b>	<b>3174</b>	<b>3173</b>	<b>3170</b>	<b>3161</b>	<b>3159</b>	<b>3158</b>	<b>3130</b>
40	Snabdijevanje električnom energijom gasom, parom i toplom vodom	2063	2067	2064	2059	2054	2051	2053	2031
41	Sakupljanje, prečišćavanje i distribucija vode	1104	1107	1109	1111	1107	1108	1105	1099
<b>F</b>	<b>Građevinarstvo</b>	<b>7384</b>	<b>7351</b>	<b>7309</b>	<b>7278</b>	<b>7259</b>	<b>7229</b>	<b>7126</b>	<b>6916</b>
45	Građevinarstvo	7384	7351	7309	7278	7259	7229	7126	6916
<b>G</b>	<b>Trgovina; popravak motornih vozila, motocikala te predmeta za vlastitu upotrebu i domaćinstvo</b>	<b>25595</b>	<b>25535</b>	<b>25397</b>	<b>25233</b>	<b>25134</b>	<b>24990</b>	<b>24561</b>	<b>24139</b>
50	Trgovina motornim vozilima i motociklima, održavanje i popravak; trgovina na malo gorivima	2354	2343	2346	2329	2306	2296	2224	2201
51	Trgovina na veliko i posred. u trgovini, osim trgovine motornim vozilima	13228	13151	13056	12894	12900	12803	12747	12797
52	Trgovina na malo, osim trg. motor. vozil. i motoc., popr.	10013	10041	9995	10010	9928	9891	9590	9141
<b>H</b>	<b>Ugostiteljstvo</b>	<b>5037</b>	<b>5010</b>	<b>4925</b>	<b>4978</b>	<b>4963</b>	<b>4902</b>	<b>4886</b>	<b>4758</b>
55	Ugostiteljstvo	5037	5010	4925	4978	4963	4902	4886	4758
<b>I</b>	<b>Saobraćaj, skladištenje i veze</b>	<b>10756</b>	<b>10767</b>	<b>10731</b>	<b>10653</b>	<b>10658</b>	<b>10650</b>	<b>10618</b>	<b>10615</b>
60	Kopneni prevoz, cjevovodni transport	5600	5647	5612	5527	5519	5512	5475	5461
61	Pomorski i riječni prevoz	8	7	7	7	7	7	6	6
62	Vazdušni saobraćaj	130	130	130	129	129	130	129	130
63	Prateće i pomoćne djelatnosti u saobraćaju i djelatnost putničkih agencija	1660	1615	1605	1607	1606	1601	1602	1625
64	Poštanske aktivnosti i telekomunikacije	3358	3368	3377	3383	3397	3400	3406	3393



ZAPOSLENOST U KANTONU SARAJEVO PREMA PODACIMA FEDERALNOG ZAVODA PIO/MIO PO PODRUČJIMA I ODJELJCIMA SKD

TABELA 3.3 Nastavak

		VI 2011	VII 2011	VIII 2011	IX 2011	X 2011	XI 2011	XII 2011	I 2012
<b>J</b>	<b>Finansijsko posredovanje</b>	<b>5607</b>	<b>5567</b>	<b>5536</b>	<b>5511</b>	<b>5510</b>	<b>5498</b>	<b>5500</b>	<b>5467</b>
	65 Finansijsko posredovanje, osim osiguranja i penzijskih fondova	4311	4283	4257	4235	4232	4227	4223	4215
	66 Osiguranje i penzijski/mirovinski fondovi, osim obaveznog socijalnog osiguranja	1022	1019	1017	1015	1017	1015	1015	994
	67 Pomoćne djelatnosti u finansijskom posredovanju	274	265	262	261	261	256	262	258
<b>K</b>	<b>Poslovanje nekretninama, iznajmljivanje i poslovne usluge</b>	<b>11486</b>	<b>11379</b>	<b>11357</b>	<b>11309</b>	<b>11232</b>	<b>11172</b>	<b>11113</b>	<b>10997</b>
	70 Poslovanje nekretninama	887	869	876	869	877	873	886	883
	71 Iznajmljivanje mašina i opreme, bez rukovaoca; i preredm. za ličnu upotrebu	222	222	221	220	221	222	220	214
	72 Računarske/kompjuterske i srodne aktivnosti	1258	1253	1248	1236	1234	1234	1217	1217
	73 Istraživanje i razvoj	513	512	509	511	504	506	506	499
	74 Ostale poslovne djelatnosti	8606	8523	8503	8473	8396	8337	8284	8184
<b>L</b>	<b>Javna uprava i odbrana; obavezno socijalno osiguranje</b>	<b>20674</b>	<b>20675</b>	<b>20607</b>	<b>20640</b>	<b>20650</b>	<b>20669</b>	<b>20631</b>	<b>20592</b>
	75 Javna uprava i odbrana; obavezno socijalno osiguranje	20674	20675	20607	20640	20650	20669	20631	20592
<b>M</b>	<b>Obrazovanje</b>	<b>9868</b>	<b>9718</b>	<b>9583</b>	<b>9619</b>	<b>9783</b>	<b>9793</b>	<b>9812</b>	<b>9675</b>
	80 Obrazovanje	9868	9718	9583	9619	9783	9793	9812	9675
<b>N</b>	<b>Zdravstvena i socijalna zaštita</b>	<b>9588</b>	<b>9562</b>	<b>9537</b>	<b>9503</b>	<b>9466</b>	<b>9447</b>	<b>9414</b>	<b>9399</b>
	85 Zdravstvena i socijalna zaštita	9588	9562	9537	9503	9466	9447	9414	9399
<b>O</b>	<b>Ostale javne, društvene, socijalne i lične uslužne djelatnosti</b>	<b>11091</b>	<b>11087</b>	<b>10968</b>	<b>10912</b>	<b>10842</b>	<b>10879</b>	<b>10745</b>	<b>10460</b>
	90 Uklanjanje otpadnih voda, odvoz smeća i slično	1254	1251	1237	1228	1207	1225	1219	1223
	Ostalo	9837	9836	9731	9684	9635	9654	9526	9237
	91 Djelatnost organizacija na bazi učlanjenja, d.n.	2147	2147	2142	2145	2139	2125	2057	2023
	92 Rekreativne, kulturne i sportske djelatnosti	3926	3922	3880	3851	3819	3820	3807	3792
	93 Ostale uslužne djelatnosti	1478	1477	1458	1461	1467	1458	1441	1422
	95 Privatna domaćinstva sa zaposlenim osobama	4	4	4	4	4	4	4	4
	99 Eksteritorijalne organizacije i tijela	1593	1586	1554	1544	1544	1547	1531	1316
	0 Nepoznata djelatnost	689	700	693	679	662	700	686	680
	<b>UKUPNO</b>	<b>135.894</b>	<b>135.484</b>	<b>134.787</b>	<b>134.371</b>	<b>133.604</b>	<b>132.960</b>	<b>132.030</b>	<b>130.335</b>

\*Izvor podataka: ERC ZIPO

3.4 ZAPOSLENOST U KANTONU SARAJEVO PREMA PODACIMA FEDERALNOG ZAVODA PIO/MIO PO OPĆINAMA

	BROJ ZAPOSLENIH			INDEX	
	XII 2010.	XII 2011.	I 2012.	I 2012.	I 2012.
				XII 2010.	XII 2011.
<b>KS UKUPNO</b>	<b>139.488</b>	<b>132.030</b>	<b>130.335</b>	<b>93,44</b>	<b>98,72</b>
Hadžići	3.699	3.329	3.275	88,54	98,38
Ilidža	18.925	16.838	16.262	85,93	96,58
Ilijaš	2.372	2.323	2.256	95,11	97,12
Vogošća	4.051	3.723	3.643	89,93	97,85
Trnovo	215	190	191	88,84	100,53
<b>UKUPNO GRAD</b>	<b>110.226</b>	<b>105.627</b>	<b>104.708</b>	<b>94,99</b>	<b>99,13</b>
Centar	43.872	42.468	42.073	95,90	99,07
Novi Grad	24.872	23.475	23.055	92,69	98,21
Novo Sarajevo	25.979	25.228	25.238	97,15	100,04
Stari Grad	15.503	14.456	14.342	92,51	99,21

**POSREDOVANJE JAVNE USTANOVE "SLUŽBA ZA ZAPOSŁJAVANJE KANTONA SARAJEVO"  
SARAJEVO**

*Kanton Sarajevo - općinski biro*

Tabela 4

januar/siječanj 2012.godine

	Podnijete prijave o slob. rad. mjestima	Realizovane prijave	Zaposleni sa evidencije nezaposlenih lica	Prestanak radnog odnosa
<b>KS UKUPNO</b>	<b>29</b>	<b>16</b>	<b>771</b>	<b>384</b>
Hadžići	2	0	54	34
Iliđža	6	3	111	62
Ilijaš	0	0	47	22
Vogošća	2	0	58	26
Trnovo	0	0	3	0
<b>UKUPNO GRAD</b>	<b>19</b>	<b>13</b>	<b>498</b>	<b>240</b>
Centar	10	10	103	35
Novi Grad	2	2	182	101
Novo Sarajevo	7	1	144	73
Stari Grad	0	0	69	31

*Ukupno, učešće žena, indexi*

Tabela 5

januar/siječanj 2012.godine

	UKUPNO		INDEX	ŽENE		INDEX
	XII 2011.	I 2012.	I XII	XII 2011.	I 2012.	I XII
Podnijete prijave o potrebama za radnic.	74	29	39,19	18	14	77,78
Real. prijave o slobodn- im radnim mjestima	11	16	145,45	4	9	225,00
Zapos. sa evidencije nezaposlenih lica	738	771	104,47	380	377	99,21
Prestan. rad. odnosa	356	384	107,87	169	187	110,65

**REGISTROVANA NEZAPOSLENOST U KS**

*Nezaposlena lica, nezaposlena lica koja prvi put traže zaposlenje i prijavljena nezaposlena lica u toku mjeseca, ukupno  
i općinski biro*

Tabela 6

januar/siječanj 2012.godine

	Nezaposlena lica	Prvi put traže zaposlenje	Novoprijavljena lica u toku mjeseca
<b>KS UKUPNO</b>	<b>70.700</b>	<b>28.273</b>	<b>2.160</b>
Hadžići	5.693	2.857	131
Iliđža	11.297	4.249	367
Ilijaš	5.288	2.963	108
Vogošća	5.266	2.313	150
Trnovo	471	201	7
<b>UKUPNO GRAD</b>	<b>42.685</b>	<b>15.690</b>	<b>1.397</b>
Centar	7.807	2.902	277
Novi Grad	19.554	7.303	589
Novo Sarajevo	8.784	2.958	353
Stari Grad	6.540	2.527	178

**REGISTROVANA NEZAPOSLENA LICA U KS**

( općinski biroi, pol i stepen stručnog obrazovanja )

Tabela 7

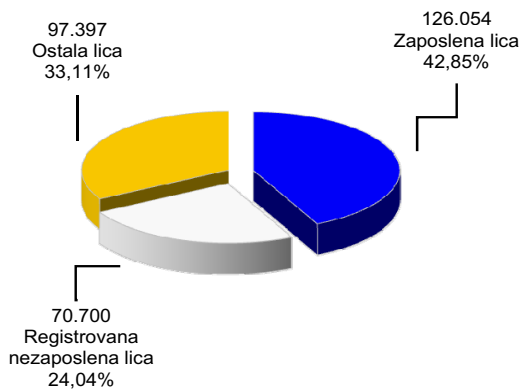
		UKUPNO	CENTAR	HADŽIĆI	ILIDŽA	ILIJAS	NOVI GRAD	NOVO SARAJEVO	STARI GRAD	VOGOŠĆA	TRNOVO
Stanje	31.12. 2004.	<b>63.711</b>	6.921	5.074	10.215	4.348	17.529	8.160	6.030	5.064	370
	31.12.2005.	<b>67.537</b>	7.372	5.590	10.706	4.749	18.646	8.488	6.317	5.289	380
	31.12.2006.	<b>68.556</b>	7.416	5.735	10.752	4.962	19.138	8.434	6.478	5.219	422
	31.12.2007.	<b>65.344</b>	7.121	5.440	10.407	4.873	18.029	7.946	6.097	5.028	403
	31.12.2008.	<b>62.475</b>	6.872	5.043	10.025	4.797	17.177	7.525	5.926	4.687	423
	31.12.2009.	<b>66.299</b>	7.270	5.271	10.552	5.040	18.387	8.029	6.378	4.930	442
	31.12.2010.	<b>68.907</b>	7.596	5.556	10.855	5.181	19.104	8.436	6.573	5.130	476
	31.12.2011.	<b>69.842</b>	7.697	5.642	11.129	5.270	19.283	8.641	6.493	5.217	470
	31.01.2012.	<b>70.700</b>	7.807	5.693	11.297	5.288	19.554	8.784	6.540	5.266	471

	31.07.2011.	<b>68.556</b>	7.485	5.572	10.887	5.189	18.981	8.401	6.491	5.096	454
	31.08.2011.	<b>68.806</b>	7.532	5.573	10.905	5.193	19.076	8.441	6.505	5.123	458
	30.09.2011.	<b>68.622</b>	7.542	5.576	10.890	5.192	18.993	8.398	6.431	5.138	462
	31.10.2011.	<b>68.915</b>	7.571	5.592	10.956	5.209	19.006	8.495	6.465	5.158	463
	30.11.2011.	<b>69.319</b>	7.633	5.602	11.053	5.236	19.115	8.552	6.461	5.197	470
	31.12.2011.	<b>69.842</b>	7.697	5.642	11.129	5.270	19.283	8.641	6.493	5.217	470
	31.01.2012.	<b>70.700</b>	7.807	5.693	11.297	5.288	19.554	8.784	6.540	5.266	471

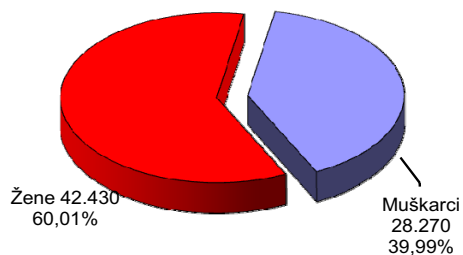
januar / siječanj 2012. godina

UKUPNO	Ukupno	<b>70.700</b>	<b>7.807</b>	<b>5.693</b>	<b>11.297</b>	<b>5.288</b>	<b>19.554</b>	<b>8.784</b>	<b>6.540</b>	<b>5.266</b>	<b>471</b>
	Žene	<b>42.430</b>	<b>4.602</b>	<b>3.463</b>	<b>6.811</b>	<b>3.150</b>	<b>11.763</b>	<b>5.268</b>	<b>3.785</b>	<b>3.301</b>	<b>287</b>
NKV	Ukupno	<b>21.826</b>	1.871	2.296	3.730	2.359	5.859	1.835	1.703	1.921	252
	Žene	<b>14.780</b>	1.196	1.618	2.556	1.594	3.994	1.191	1.058	1.386	187
PKV	Ukupno	<b>459</b>	46	18	127	47	97	57	39	28	0
	Žene	<b>228</b>	20	13	67	25	52	25	14	12	0
KV	Ukupno	<b>19.435</b>	1.764	1.809	3.253	1.566	5.586	2.053	1.809	1.474	121
	Žene	<b>8.862</b>	789	808	1.489	729	2.483	997	800	725	42
VKV	Ukupno	<b>461</b>	58	16	95	18	114	73	45	36	6
	Žene	<b>76</b>	16	1	11	1	26	15	4	2	0
NSS	Ukupno	<b>416</b>	54	3	79	21	124	72	43	19	1
	Žene	<b>404</b>	51	3	77	20	123	68	42	19	1
SSS	Ukupno	<b>20.294</b>	2.566	1.363	3.120	1.043	5.666	2.983	2.068	1.404	81
	Žene	<b>12.750</b>	1.564	893	2.003	634	3.644	1.804	1.269	888	51
VŠS	Ukupno	<b>912</b>	149	21	125	20	242	195	107	52	1
	Žene	<b>592</b>	93	14	92	7	157	120	75	33	1
VSS	Ukupno	<b>6.897</b>	1.299	167	768	214	1.866	1.516	726	332	9
	Žene	<b>4.738</b>	873	113	516	140	1.284	1.048	523	236	5

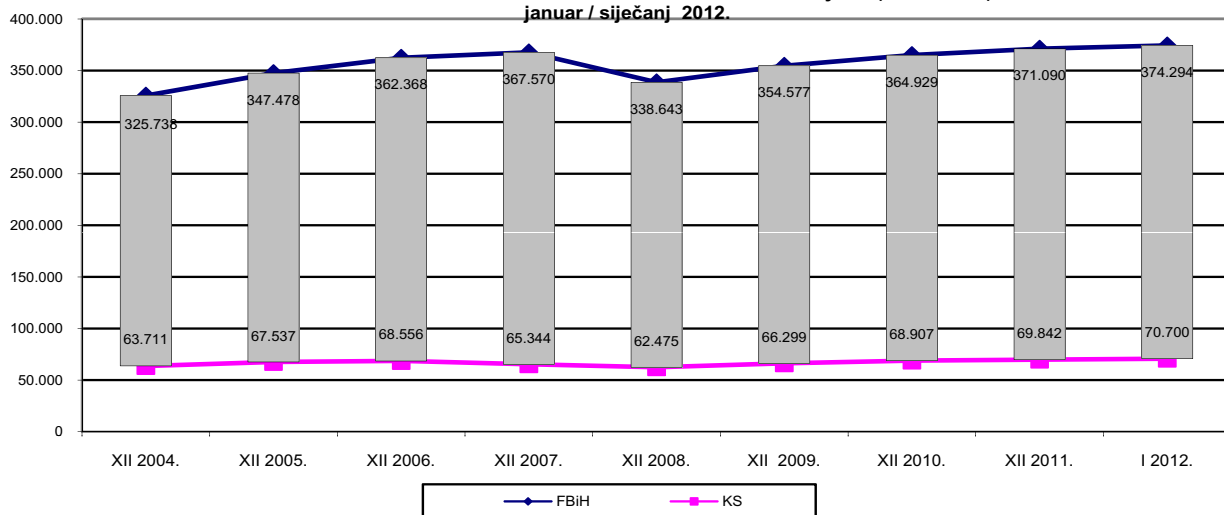
**Grafikon 4  
RADNO AKTIVNO STANOVNIŠTVO**



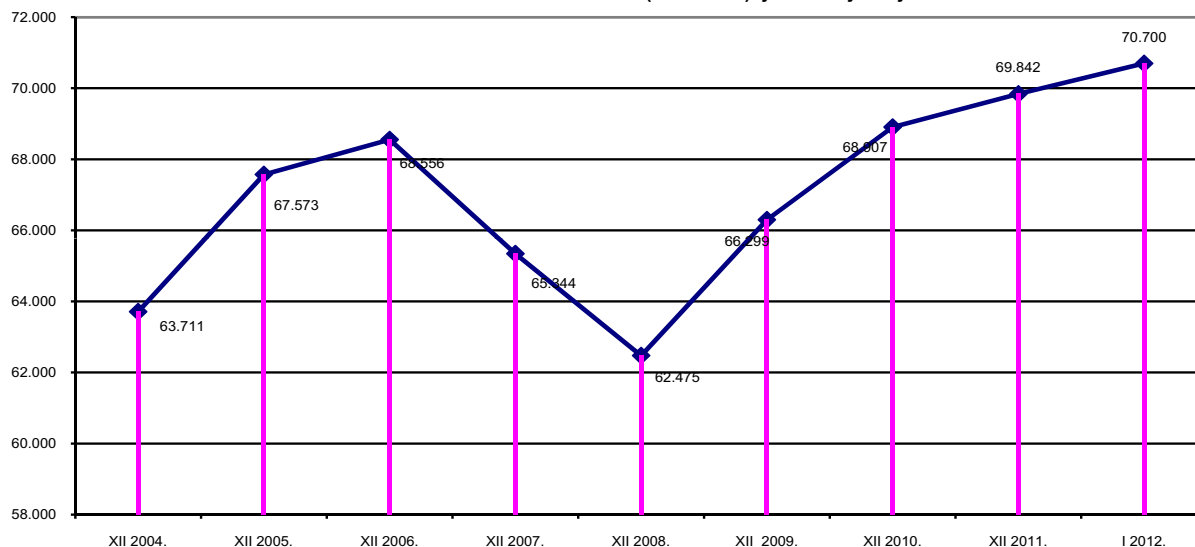
**Grafikon 5  
REGISTROVANA NEZAPOSLENA LICA  
stanje 31.01.2012.**

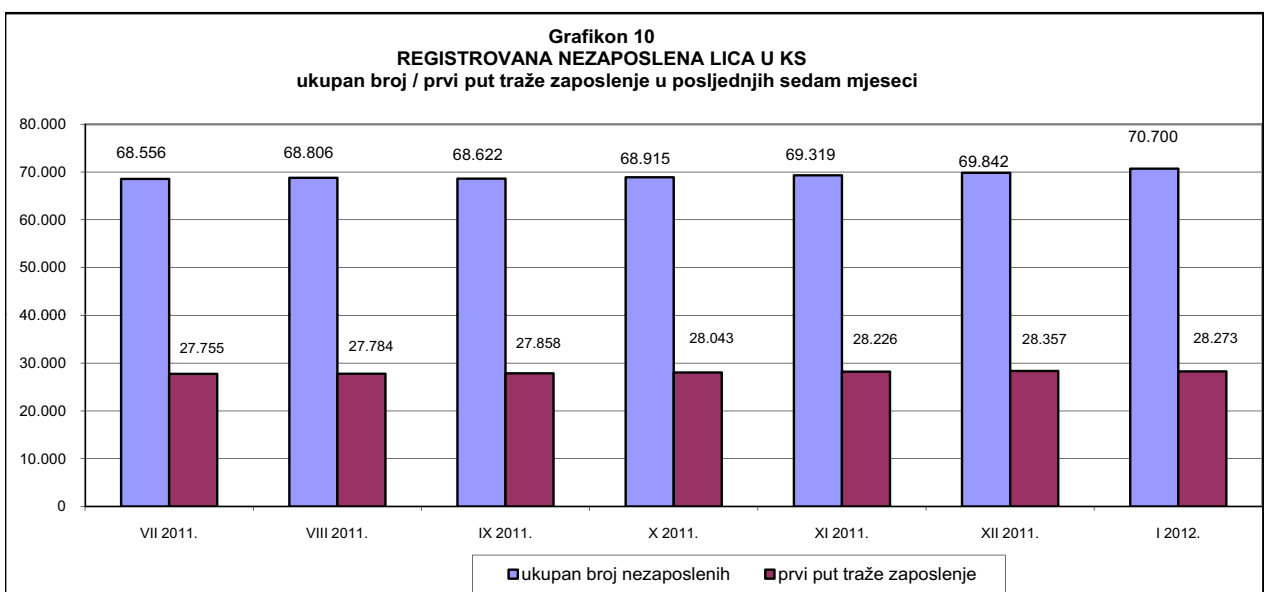
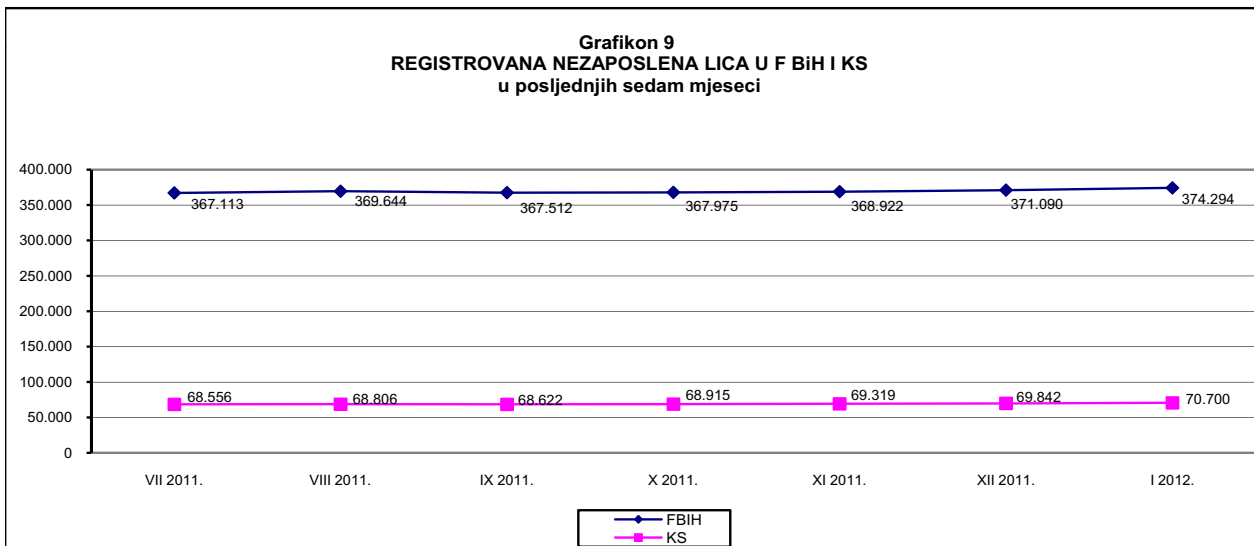
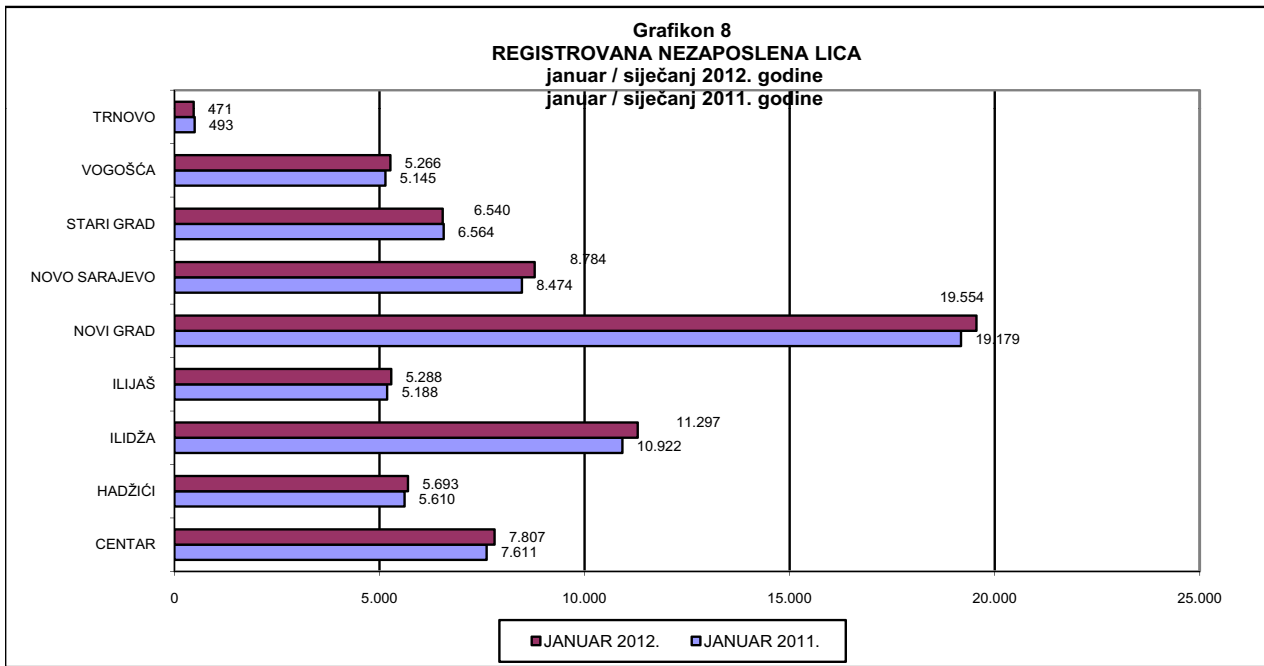


**Grafikon 6  
REGISTROVANA NEZAPOSLENA LICA: FBiH - Kanton Sarajevo (2004 - 2012)  
januar / siječanj 2012.**

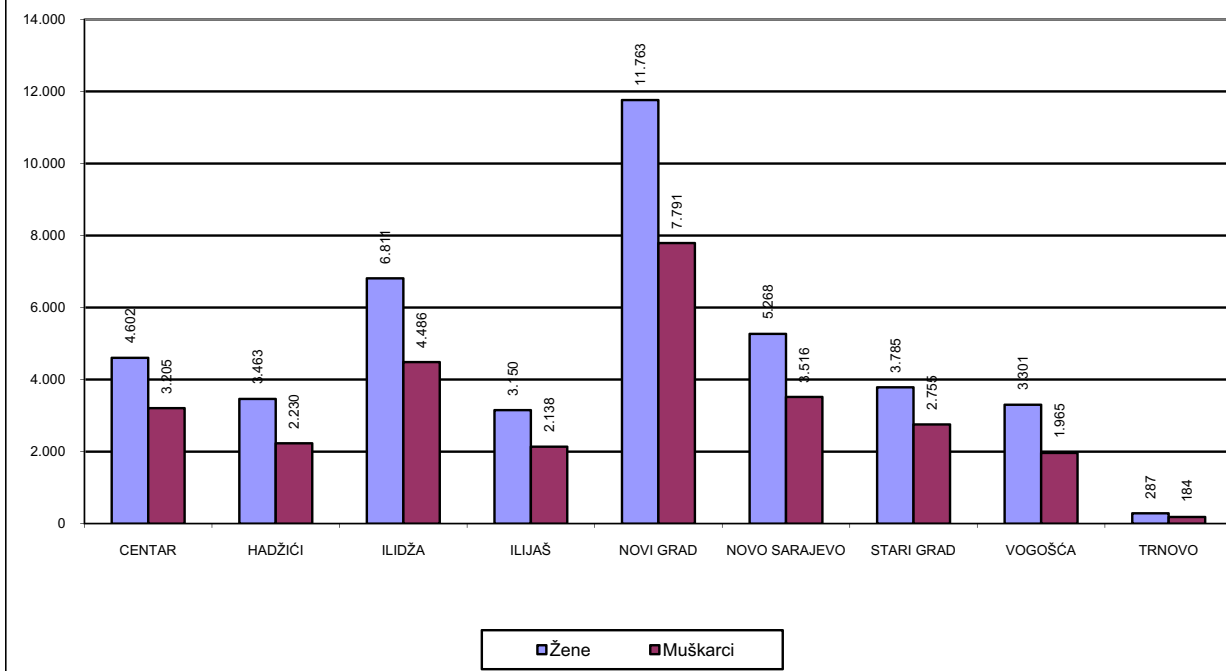


**Grafikon 7  
REGISTROVANA NEZAPOSLENA LICA U KS (2004-2012)- januar/ siječanj 2012.**

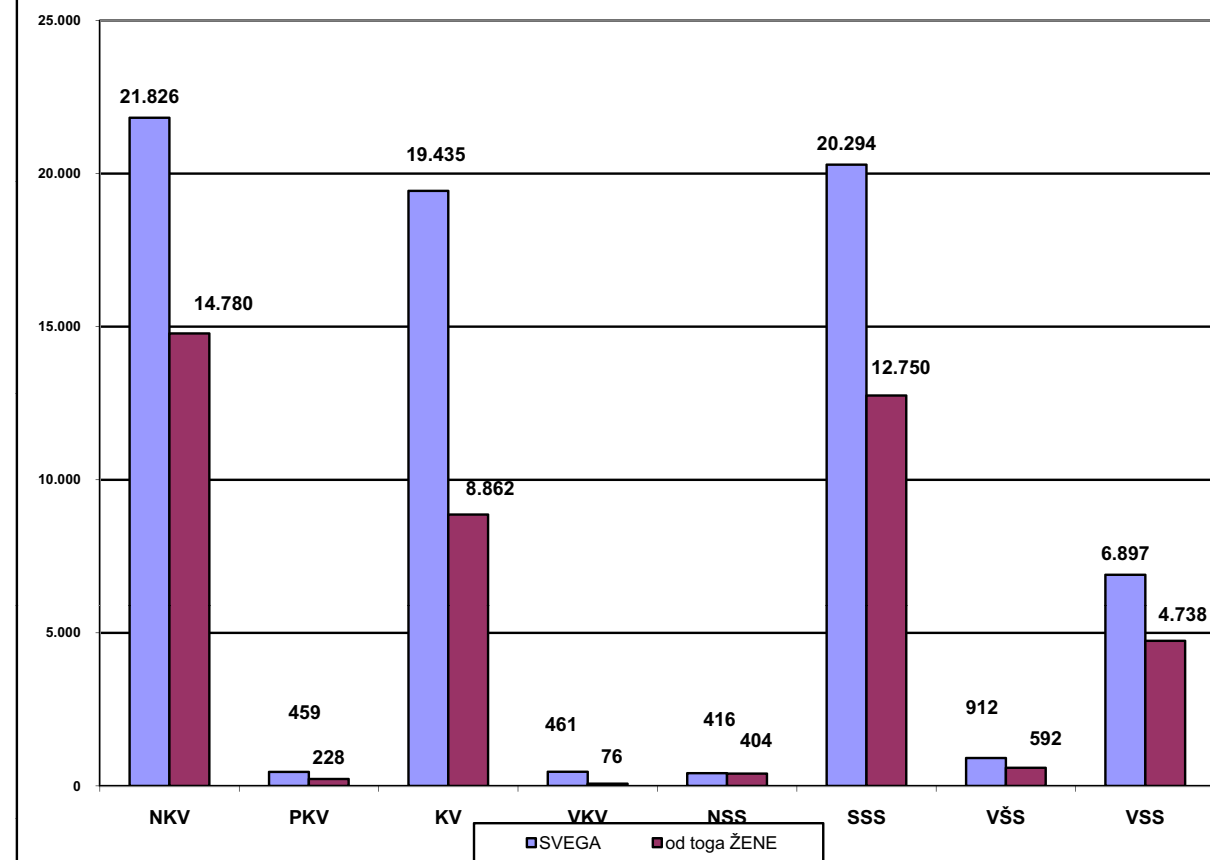




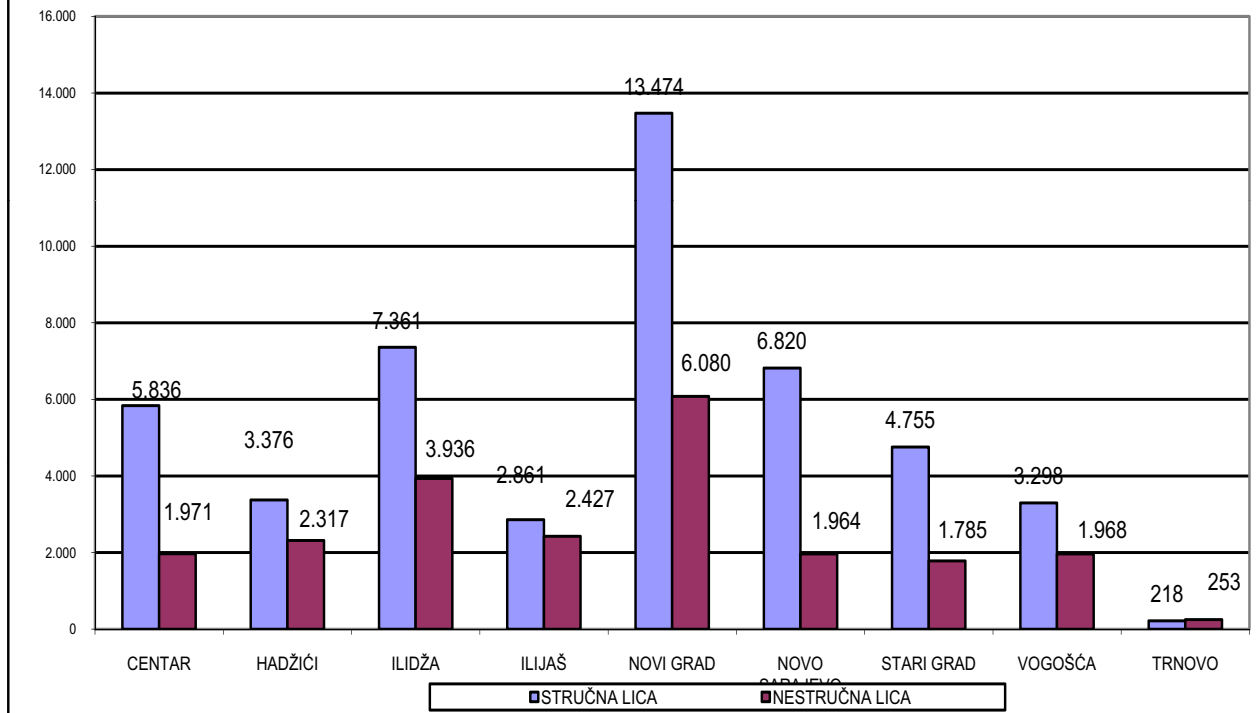
**Grafikon 11**  
**REGISTROVANA NEZAPOSLENA LICA**  
**po polu**  
**januar / siječanj 2012. godine**



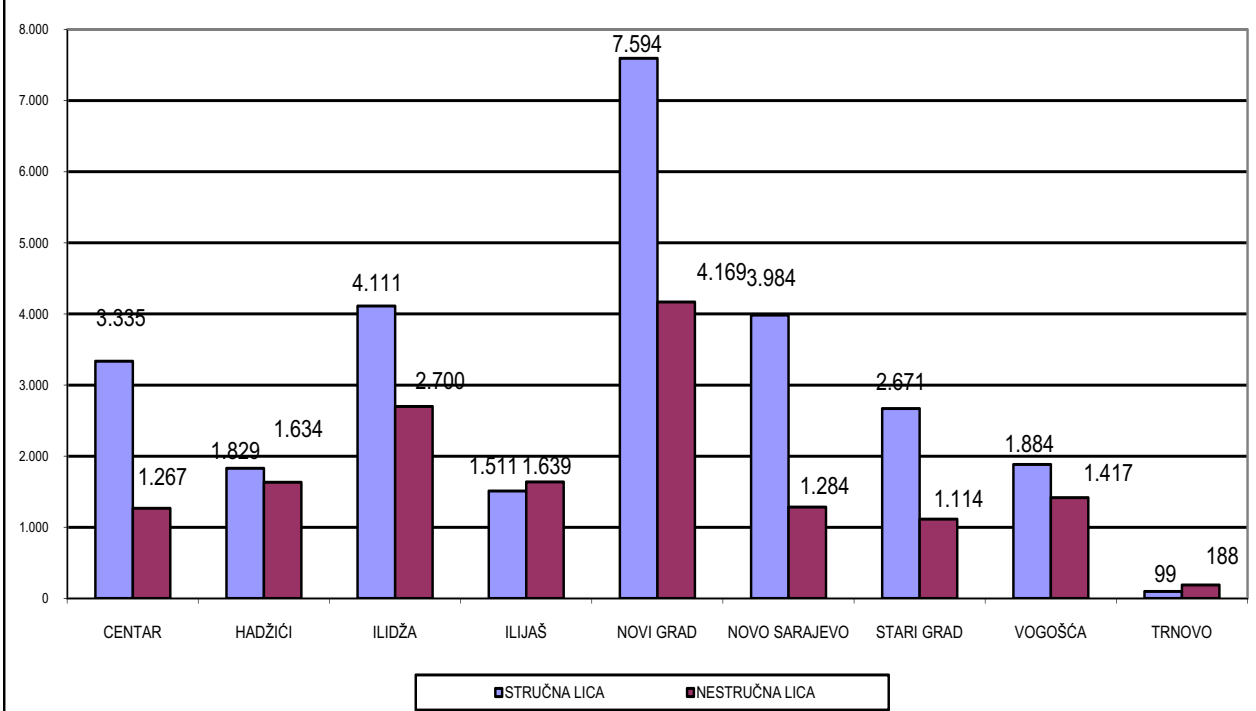
**Grafikon 12**  
**REGISTROVANA NEZAPOSLENA LICA**  
**prema stepenu stručnog obrazovanja i polu - januar/ siječanj 2012. godine**



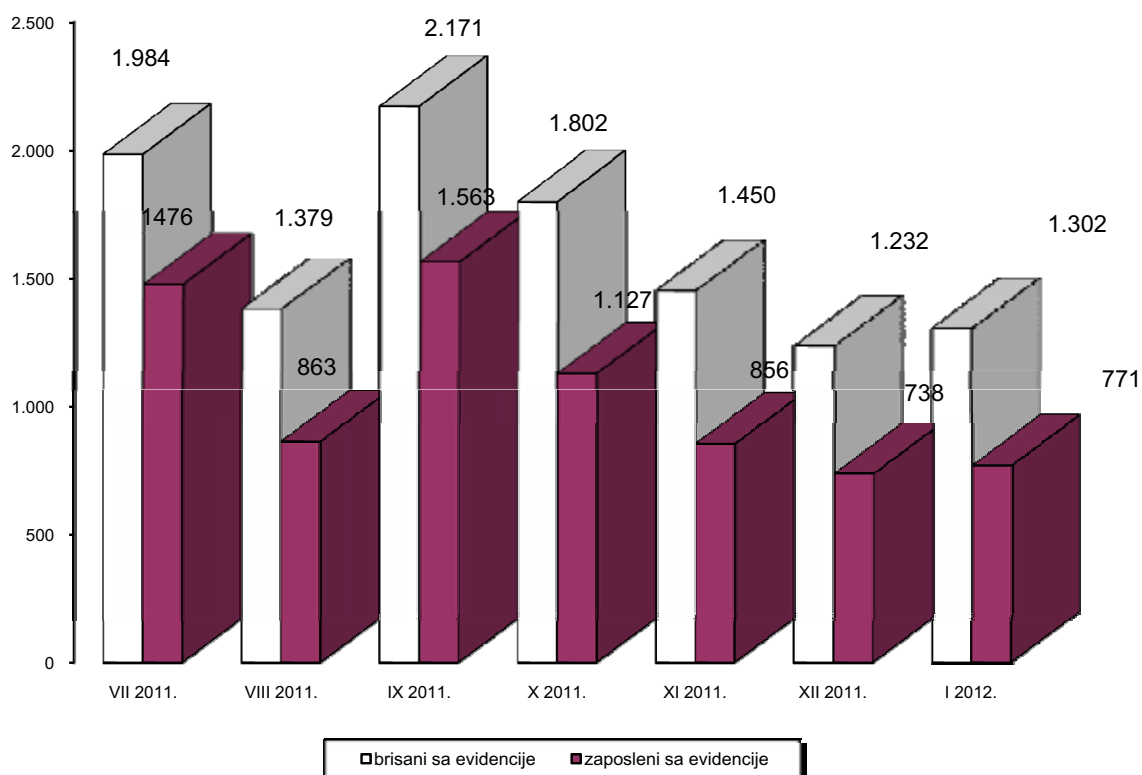
**Grafikon 13**  
**REGISTROVANA NEZAPOSLENA LICA - UKUPNO**  
 prema stepenu stručnog obrazovanja - januar / siječanj 2012. godine



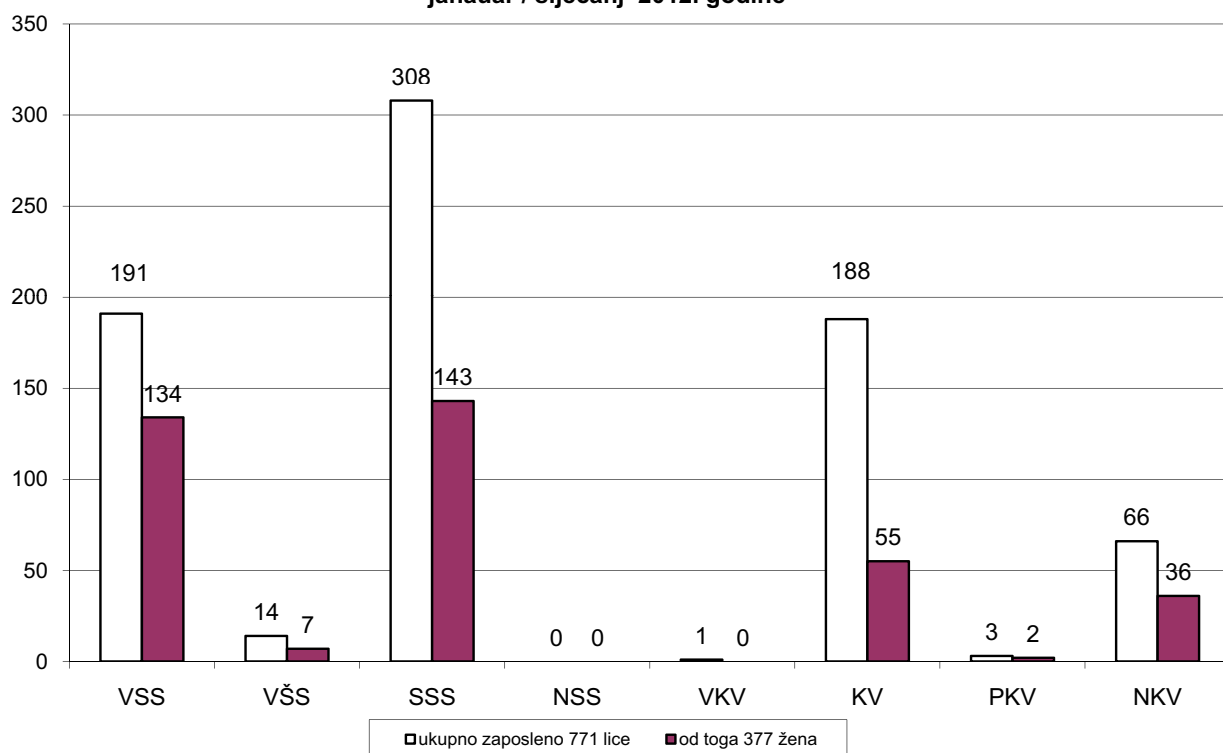
**Grafikon 14**  
**REGISTROVANA NEZAPOSLENA LICA - ŽENE**  
 prema stepenu stručnog obrazovanja - januar / siječanj 2012. godine



**Grafikon 15**  
**BROJ BRISANIH I ZAPOSLENIH LICA SA EVIDENCIJE NEZAPOSLENIH**  
**u posljednjih sedam mjeseci**



**Grafikon 16**  
**Stepen stručnog obrazovanja nezaposlenih lica zaposlenih sa evidencije JU**  
**"Služba za zapošljavanje Kantona Sarajevo" Sarajevo**  
**januar / siječanj 2012. godine**





**REGISTROVANA NEZAPOSLENOST U KS**

Ukupno, učešće žena, indixi

Tabela 8

januar/siječanj 2012.godine

	UKUPNO		INDEX	ŽENE		INDEX
	XII	I	I	XII	I	I
	2011.	2012.	XII	2011.	2012.	XII
<b>1. Nezaposlena lica</b>	69.842	70.700	101,23	42.020	42.430	100,98
<b>2. Od kolone UKUPNO prvi put traže zaposlenje</b>	28.357	28.273	99,70	19.413	19.382	99,84
<b>3. Novoprijavljena lica u toku mjeseca</b>	1.755	2.160	123,08	911	1.062	116,58

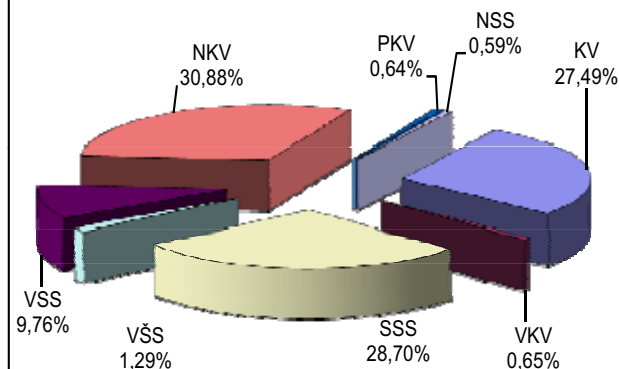
*Prema stepenu stručnog obrazovanja*

Tabela 9

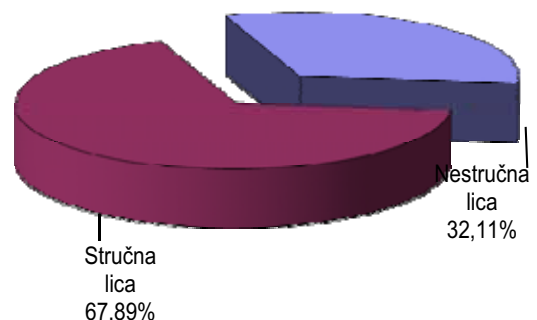
januar/siječanj 2012.godine

	Nezaposlena lica Ukupno	Od kolone - Ukupno prvi put traže zap.	Novoprijavljena lica u toku mjeseca
<b>KS UKUPNO</b>	<b>70.700</b>	<b>28.273</b>	<b>2.160</b>
Stručna lica - ukupno	<b>47.999</b>	<b>17.011</b>	<b>1.823</b>
KV	19.435	5.600	565
VKV	461	14	26
SSS	20.294	7.792	753
VŠS	912	154	47
VSS	6.897	3.451	432
Nestruč. lica - ukupno	<b>22.701</b>	<b>11.262</b>	<b>337</b>
NKV	21.826	11.029	325
PKV	459	179	6
NSS	416	54	6

**Grafikon 17**  
Registrovana nezaposlena lica prema stepenu stručnog obrazovanja - januar / siječanj 2012. godine



**Grafikon 18**  
Registrovana nezaposlena lica prema stručnosti januar / siječanj 2012. godine



**REGISTROVANA NEZAPOSLENOST**  
Demobilizirani branioци, članovi porodica poginulih branilaca,  
ratni vojni invalidi, ostali invalidi - općinski biroi

Tabela 10

januar/siječanj 2012.godine

	Demobilizirani branioци	Članovi porodica pog- inulih branilaca	Ratni vojni invalidi	Ostali invalidi
<b>KS UKUPNO</b>	<b>9.730</b>	<b>1.098</b>	<b>1.180</b>	<b>1.134</b>
Hadžići	956	107	93	61
Ilidža	1.596	116	156	139
Ilijaš	752	99	85	44
Vogošća	705	183	103	94
Trnovo	86	9	15	6
<b>UKUPNO GRAD</b>	<b>5.635</b>	<b>584</b>	<b>728</b>	<b>790</b>
Centar	991	146	142	165
Novi Grad	2.494	224	308	360
Novo Sarajevo	1.205	141	165	191
Stari Grad	945	73	113	74

**Demobilizirani branioци, članovi porodica poginulih branilaca,**  
ratni vojni invalidi, ostali invalidi - prema stepenu stručnog obraz. i polu

Tabela 11

januar/siječanj 2012.godine

					DEMOBIL.	ČL..por.po.br.	RVI	OSTALI invalidi
		XII 2011.	I 2012.	I XII	I 2012.	I 2012.	I 2012.	I 2012.
<b>KS UKUPNO</b>	<b>UKUPNO</b>	<b>13.059</b>	<b>13.142</b>	<b>100,64</b>	<b>9.730</b>	<b>1.098</b>	<b>1.180</b>	<b>1.134</b>
	žene	2.221	2.219	99,91	928	698	27	566
VSS	<b>UKUPNO</b>	<b>285</b>	<b>291</b>	<b>102,11</b>	<b>148</b>	<b>88</b>	<b>25</b>	<b>30</b>
	žene	97	97	100,00	11	66	0	20
VŠS	<b>UKUPNO</b>	<b>131</b>	<b>132</b>	<b>100,76</b>	<b>105</b>	<b>4</b>	<b>11</b>	<b>12</b>
	žene	20	21	105,00	11	4	0	6
SSS	<b>UKUPNO</b>	<b>1.984</b>	<b>1.999</b>	<b>100,76</b>	<b>1.374</b>	<b>267</b>	<b>150</b>	<b>208</b>
	žene	515	511	99,22	232	160	5	114
VKV	<b>UKUPNO</b>	<b>264</b>	<b>273</b>	<b>103,41</b>	<b>234</b>	<b>2</b>	<b>34</b>	<b>3</b>
	žene	4	4	100,00	4	0	0	0
KV	<b>UKUPNO</b>	<b>5.067</b>	<b>5.107</b>	<b>100,79</b>	<b>3.833</b>	<b>346</b>	<b>487</b>	<b>441</b>
	žene	546	549	100,55	212	153	9	175
Stručna lica	<b>UKUPNO</b>	<b>7.731</b>	<b>7.802</b>	<b>100,92</b>	<b>5.694</b>	<b>707</b>	<b>707</b>	<b>694</b>
	žene	1.182	1.182	100,00	470	383	14	315
NKV	<b>UKUPNO</b>	<b>5.014</b>	<b>5.025</b>	<b>100,22</b>	<b>3.878</b>	<b>374</b>	<b>457</b>	<b>316</b>
	žene	933	931	99,79	424	301	11	195
PKV	<b>UKUPNO</b>	<b>261</b>	<b>262</b>	<b>100,38</b>	<b>121</b>	<b>8</b>	<b>14</b>	<b>119</b>
	žene	64	64	100,00	7	6	0	51
NSS	<b>UKUPNO</b>	<b>53</b>	<b>53</b>	<b>100,00</b>	<b>37</b>	<b>9</b>	<b>2</b>	<b>5</b>
	žene	42	42	100,00	27	8	2	5
Nestručna lica	<b>UKUPNO</b>	<b>5.328</b>	<b>5.340</b>	<b>100,23</b>	<b>4.036</b>	<b>391</b>	<b>473</b>	<b>440</b>
	žene	1.039	1.037	99,81	458	315	13	251

**REGISTROVANA NEZAPOSLENOST**

Po općinskim biroima, učešće žena, indexi

Tabela 12

januar/siječanj 2012.godine

	UKUPNO		INDEX	ŽENE		INDEX
	XII	I	I	XII	I	I
	2011.	2012.	XII	2011.	2012.	XII
<b>KANTON SARAJEVO</b>						
<b>UKUPNO</b>	<b>69.842</b>	<b>70.700</b>	<b>101,23</b>	<b>42.020</b>	<b>42.430</b>	<b>100,98</b>
Hadžići	5.642	5.693	100,90	3.432	3.463	100,90
Ilidža	11.129	11.297	101,51	6.723	6.811	101,31
Ilijaš	5.270	5.288	100,34	3.143	3.150	100,22
Vogošća	5.217	5.266	100,94	3.277	3.301	100,73
Trnovo	470	471	100,21	291	287	98,63
<b>UKUPNO GRAD</b>	<b>42.114</b>	<b>42.685</b>	<b>101,36</b>	<b>25.154</b>	<b>25.418</b>	<b>101,05</b>
Centar	7.697	7.807	101,43	4.574	4.602	100,61
Novi Grad	19.283	19.554	101,41	11.636	11.763	101,09
Novo Sarajevo	8.641	8.784	101,65	5.178	5.268	101,74
Stari Grad	6.493	6.540	100,72	3.766	3.785	100,50

**REGISTROVANA NEZAPOSLENOST I ZAPOŠLJAVANJE U KS**

Tabela 13

januar/siječanj 2012.godine

	UKUPNO	O P C I N A								
		Hadžići	Ilidža	Ilijaš	Vogošća	Trnovo	Centar	Novi Grad	Novo Sarajevo	Stari Grad
<b>Ukupno registrovana nezaposlenost</b>	<b>70.700</b>	<b>5.693</b>	<b>11.297</b>	<b>5.288</b>	<b>5.266</b>	<b>471</b>	<b>7.807</b>	<b>19.554</b>	<b>8.784</b>	<b>6.540</b>
Od ukupno reg.nezapos. prvi put traže zaposlenje	28.273	2.857	4.249	2.963	2.313	201	2.902	7.303	2.958	2.527
Prestanci rad. odnosa	384	34	62	22	26	0	35	101	73	31
Novoprijav. lica u toku mj	2.160	131	367	108	150	7	277	589	353	178
Brisani sa evidencije	1.302	80	199	90	101	6	167	318	210	131
Zaposleni sa evidenc.	771	54	111	47	58	3	103	182	144	69
Podnijete prijave o potr. za radnicima	29	2	6	0	2	0	10	2	7	0
- na neodr.	5	2	0	0	0	0	3	0	0	0
Realizovan. prijave potr.	16	0	3	0	0	0	10	2	1	0
- na neodr.	3	0	0	0	0	0	3	0	0	0
<b>DB</b>	<b>9.730</b>	<b>956</b>	<b>1.596</b>	<b>752</b>	<b>705</b>	<b>86</b>	<b>991</b>	<b>2.494</b>	<b>1.205</b>	<b>945</b>
Čl.porodica pogin. bran.	1.098	107	116	99	183	9	146	224	141	73
RVI	1.180	93	156	85	103	15	142	308	165	113
Ostali inval.	1.134	61	139	44	94	6	165	360	191	74
Korisnici NN	2.141	135	323	79	129	14	302	638	327	194
Korisnici ZZ	49.733	3.545	7.336	3.438	3.672	218	5.735	14.182	6.703	4.904

**PREGLED BROJA IZDATIH RADNIH DOZVOLA STRANIM DRŽAVLJANIMA I LICIMA BEZ DRŽAVLJANSTVA PREMA STEPENU STRUČNOG OBRAZOVANJA I POLU**

Tabela 14

januar/siječanj 2012.godine

	Stepen stručnog obrazovanja								
	Ukupno	VSS	VŠS	SSS	NSS	VKV	KV	PKV	NKV
UKUPNO	31	15	2	10	1			3	
Žena	4	3		1					

**POSREDOVANJE U ZAPOSŁJAVANJU**  
Kanton Sarajevo - učešće žena, indexi

**Ponuda radne snage prema evidenciji biroa za zapošljavanje**

Tabela 15

januar / siječanj 2012.godine

	UKUPNO		INDEX	ŽENE		INDEX
	XII 2011.god.	I 2012. god.	I 2012.	XII 2011. god.	I 2012. god.	I 2012.
			XII 2011.			XII 2011.
<b>Ukupna</b> registrovana nezaposlenost	69.842	70.700	101,23	42.020	42.430	100,98
Od ukupne registrovane nezaposlenosti <b>prvi put</b> traže zaposlenje	28.357	28.273	99,70	19.413	19.382	99,84
Od ukupne registrovane nezaposlenosti <b>demobilizirani branioци</b>	9.667	9.730	100,65	924	928	100,43
Od ukupne registrovane nezaposlenosti <b>čl.po.pog.branilaca</b>	1.097	1.098	100,09	702	698	99,43
Od ukupne registrovane nezaposlenosti <b>ratni vojni invalidi</b>	1.177	1.180	100,25	29	27	93,10
Od ukupne registrovane nezaposlenosti <b>ostali invalidi</b>	1.118	1.134	101,43	566	566	100,00
<b>Promjene u evidenciji</b>						
	UKUPNO		INDEX	ŽENE		INDEX
	XII 2011. god.	I 2012. god.	I 2012.	XII 2011. god.	I 2012. god.	I 2012.
			XII 2011.			XII 2011.
Ukupno <b>brisano</b> sa evidencije	1.450	1.302	89,79	757	652	86,13
<b>Zaposleni</b> sa evidencije	856	771	90,07	453	377	83,22
<b>Prestanak</b> radnog odnosa u toku izvještajnog mjeseca	240	384	160,00	120	187	155,83
<b>Novoprijavljena</b> lica u toku mjeseca	1.854	2.160	116,50	940	1.062	112,98

**SOCIJALNA SIGURNOST NEZAPOSLENIH LICA**  
**Korisnici novčane naknade i zdravstvenog osiguranja**

Tabela 16

januar/siječanj 2012.godine

	Korisnici novčane naknade			Korisnici zdravstvenog osiguranja	
	Ukupno	žene	Ukupno iz inostranstva	Ukupno	žene
<b>KS UKUPNO</b>	<b>2.141</b>	<b>864</b>	<b>0</b>	<b>49.733</b>	<b>28.209</b>
Hadžići	135	30	0	3.545	1.886
Iliđža	323	134	0	7.336	4.043
Ilijaš	79	28	0	3.438	1.857
Vogošća	129	46	0	3.672	2.118
Trnovo	14	5	0	218	105
<b>UKUPNO GRAD</b>	<b>1.461</b>	<b>621</b>	<b>0</b>	<b>31.524</b>	<b>18.200</b>
Centar	302	145	0	5.735	3.375
Novi Grad	638	237	0	14.182	8.113
Novo Sarajevo	327	150	0	6.703	3.934
Stari Grad	194	89	0	4.904	2.778

**Korisnici novčane naknade i zdravstvenog osiguranja ;**  
**stepen stručnog obrazovanja i polna struktura**

Tabela 17

januar/siječanj 2012.godine

	KORISNICI NOV. NAKNADE		INDEKS	KORISNICI Z. OSIGURANJA		INDEX
	UKUPNO		UKUPNO	UKUPNO		UKUPNO
	XII 2011.	I 2012.	I / XII	XII 2011.	I 2012.	I / XII
<b>UKUPNO</b>						
<b>UKUPNO</b>	<b>2171</b>	<b>2141</b>	<b>98,62</b>	<b>48737</b>	<b>49733</b>	<b>102,04</b>
<b>žene</b>	<b>892</b>	<b>864</b>	<b>96,86</b>	<b>27724</b>	<b>28209</b>	<b>101,75</b>
<b>NKV</b>						
<b>UKUPNO</b>	<b>315</b>	<b>331</b>	<b>105,08</b>	<b>11324</b>	<b>11432</b>	<b>100,95</b>
<b>žene</b>	<b>132</b>	<b>123</b>	<b>93,18</b>	<b>6843</b>	<b>6899</b>	<b>100,82</b>
<b>PKV</b>						
<b>UKUPNO</b>	<b>8</b>	<b>7</b>	<b>87,50</b>	<b>315</b>	<b>316</b>	<b>100,32</b>
<b>žene</b>	<b>1</b>	<b>2</b>	<b>200,00</b>	<b>147</b>	<b>146</b>	<b>99,32</b>
<b>KV</b>						
<b>UKUPNO</b>	<b>773</b>	<b>750</b>	<b>97,02</b>	<b>14435</b>	<b>14707</b>	<b>101,88</b>
<b>žene</b>	<b>214</b>	<b>198</b>	<b>92,52</b>	<b>6327</b>	<b>6411</b>	<b>101,33</b>
<b>VKV</b>						
<b>UKUPNO</b>	<b>50</b>	<b>52</b>	<b>102,22</b>	<b>331</b>	<b>351</b>	<b>106,04</b>
<b>žene</b>	<b>7</b>	<b>8</b>	<b>133,00</b>	<b>63</b>	<b>66</b>	<b>104,76</b>
<b>NSS</b>						
<b>UKUPNO</b>	<b>10</b>	<b>10</b>	<b>100,00</b>	<b>269</b>	<b>274</b>	<b>101,86</b>
<b>žene</b>	<b>9</b>	<b>9</b>	<b>100,00</b>	<b>262</b>	<b>267</b>	<b>101,91</b>
<b>SSS</b>						
<b>UKUPNO</b>	<b>728</b>	<b>708</b>	<b>97,25</b>	<b>15612</b>	<b>15936</b>	<b>102,08</b>
<b>žene</b>	<b>355</b>	<b>344</b>	<b>96,90</b>	<b>9626</b>	<b>9806</b>	<b>101,87</b>
<b>VŠS</b>						
<b>UKUPNO</b>	<b>42</b>	<b>45</b>	<b>107,14</b>	<b>701</b>	<b>735</b>	<b>104,85</b>
<b>žene</b>	<b>22</b>	<b>27</b>	<b>122,73</b>	<b>456</b>	<b>481</b>	<b>105,48</b>
<b>VSS</b>						
<b>UKUPNO</b>	<b>245</b>	<b>238</b>	<b>97,14</b>	<b>5750</b>	<b>5982</b>	<b>104,03</b>
<b>žene</b>	<b>152</b>	<b>153</b>	<b>100,66</b>	<b>4000</b>	<b>4133</b>	<b>103,33</b>

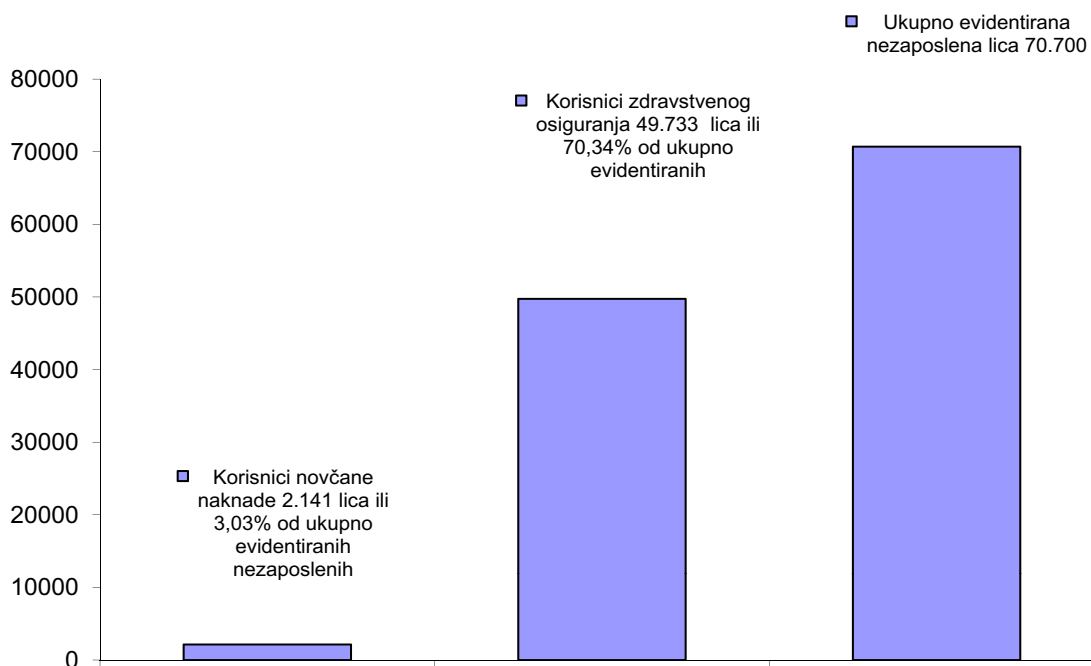
**PREGLED BROJA KORISNIKA PRAVA PO OSNOVU ČLANA 31.**  
dokup staža - PIO / MIO; prema stepenu stručnog obrazovanja i polu

Tabela 18

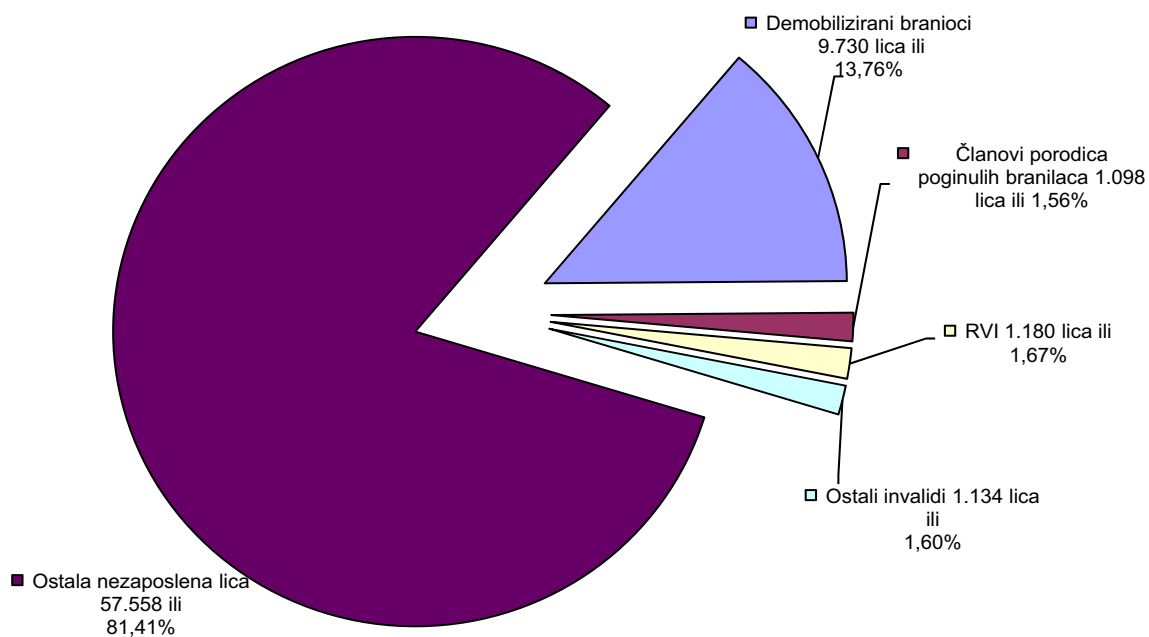
januar/siječanj 2012.godine

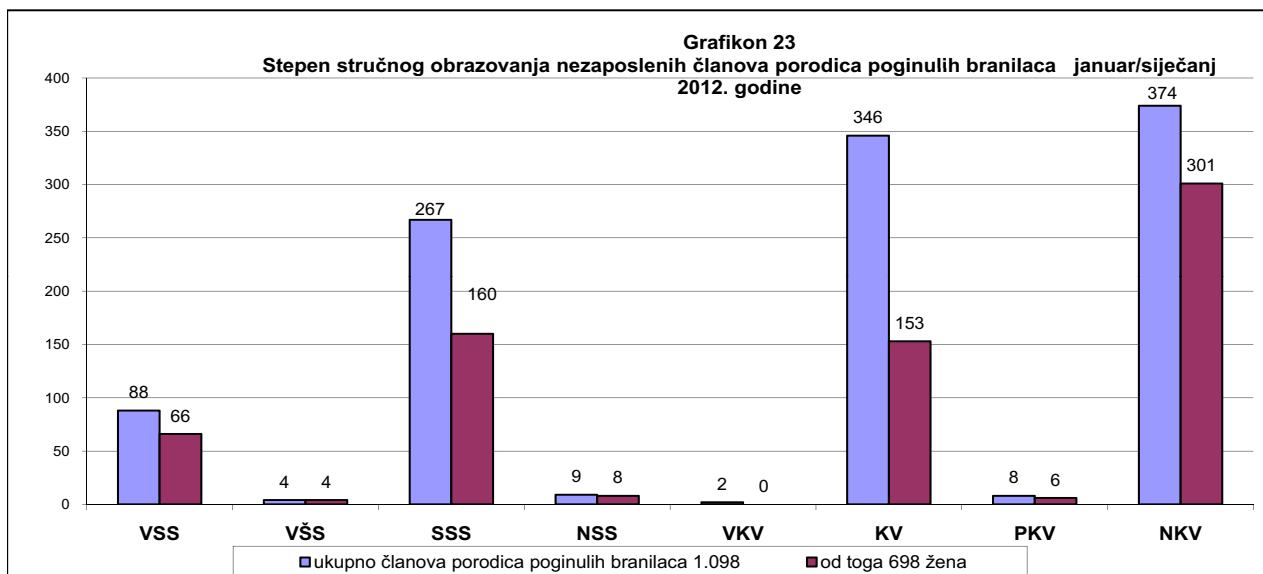
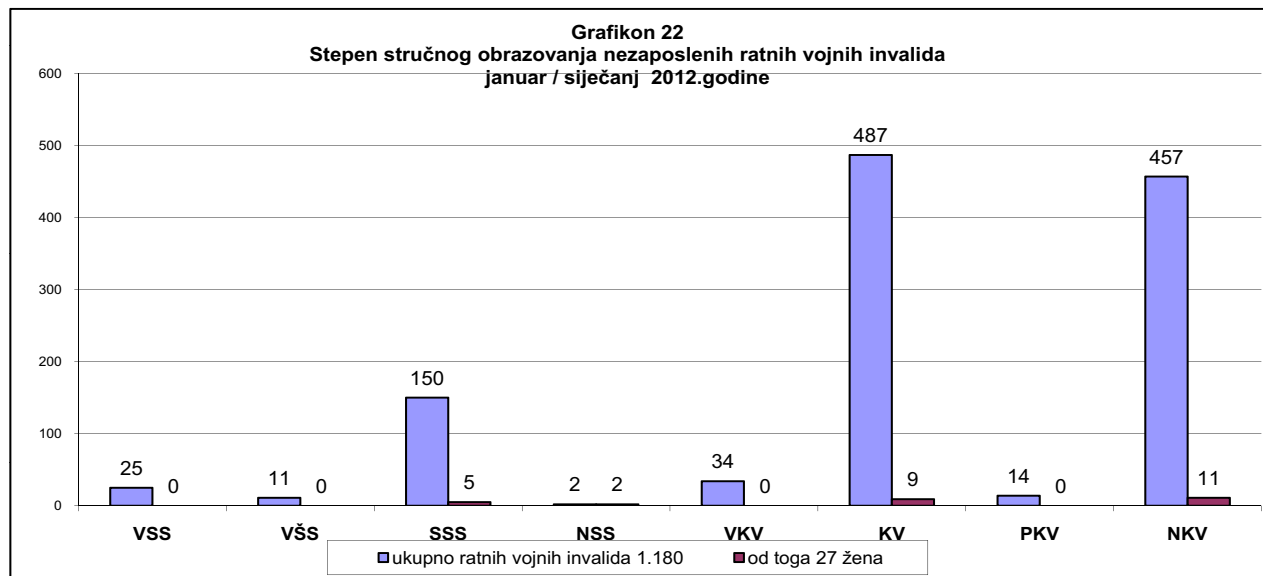
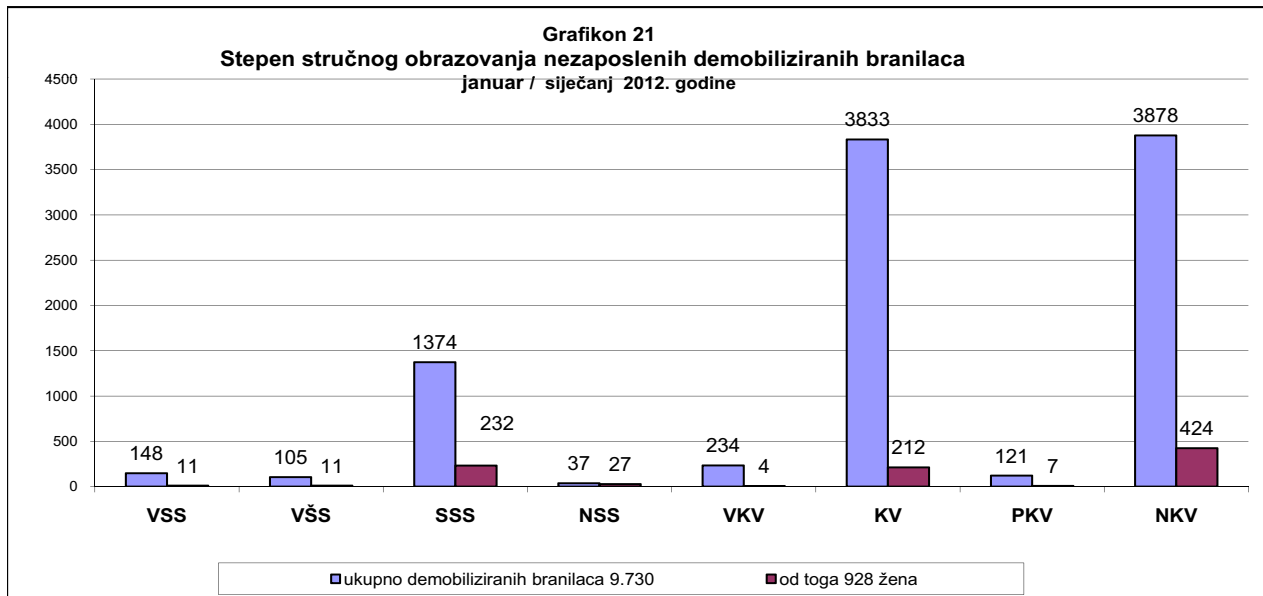
Član 31.	Ukupno	Stepen stručnog obrazovanja							
		VSS	VSS	SSS	NSS	VKV	KV	PKV	NKV
<b>UKUPNO</b>	<b>124</b>	<b>7</b>	<b>5</b>	<b>28</b>	<b>8</b>	<b>6</b>	<b>36</b>		<b>34</b>
<b>Žena</b>	<b>83</b>	<b>6</b>	<b>3</b>	<b>23</b>	<b>8</b>	<b>2</b>	<b>21</b>		<b>20</b>

**Grafikon 19**  
**KORISNICI NOVČANE NAKNADE I ZDRAVSTVENOG OSIGURANJA**  
 januar / siječanj 2012. godine



**Grafikon 20**  
**Učešće demobiliziranih branilaca, članova porodica poginulih boraca, RVI i ostalih invalida u ukupnoj registrovanoj nezaposlenosti - januar / siječanja 2012. godine**





**IZVOR PODATAKA I METODOLOŠKA OBJAŠNJENJA**

**Izvor podataka o nezaposlenim licima, koji se koriste u izradi Statističkog biltena jesu evidencije biroa za zapošljavanje Javne ustanove “Služba za zapošljavanje Kantona Sarajevo” Sarajevo**

Podaci o zaposlenim licima u Kantonu Sarajevo preuzimaju se od Federalnog zavoda za statistiku, osim za tabele 3.3. i 3.4., za koje podatke daje ERC ZIPO.

Podaci se prikupljaju i obrađuju mjesečno i prezentiraju na web stranici Javne ustanove “Služba za zapošljavanje Kantona Sarajevo” Sarajevo.

**OBJAŠNJENJE POJMOVA I ZNAKOVA**

- 1. NEZAPOSLENA LICA** su lica bez zaposlenja, sposobna za rad, starosne dobi od 15 do 65 godina, evidentirana u biroima za zapošljavanje.
- 2. LICA KOJA PRVI PUT TRAŽE ZAPOSLENJE** su evidentirana lica u biroima za zapošljavanje koja nisu bila u radnom odnosu.
- 3. KORISNICI NOVČANE NAKNADE** su nezaposlena lica evidentirana u općinskim biroima koja su stekla pravo na novčanu naknadu prema odredbama Zakona.
- 4. NOVOPRIJAVLJENA NEZAPOSLENA LICA** su registrirana lica u toku izvještajnog mjeseca.
- 5. ZAPOSLENI SA EVIDENCIJE JAVNE USTANOVE “SLUŽBA ZA ZAPOSŁJAVANJE KANTONA SARAJEVO” Sarajevo** su lica koja su se zaposlila na području Kantona Sarajevo tokom izvještajnog mjeseca, a bila su evidentirana kod Javne ustanove.
- 6. POTREBE ZA ZAPOSLENICIMA** iskazuju broj traženih radnika i pripravnika za nepopunjena i novootvorena radna mjesta koja organizacije i poslodavci prijavljuju biroima u toku izvještajnog mjeseca.
- 7. REALIZOVANE PRIJAVE O POTREBAMA ZA ZAPOSLENICIMA** iskazuju broj zaposlenih radnika i pripravnika prema izvještaju o zasnivanju radnog odnosa koji poslodavci dostavljaju biroima tokom izvještajnog mjeseca.
- 8. PRESTANAK RADA** evidentira se na osnovu prijava o prestanku radnog odnosa koje su organizacije-poslodavci podnijeli biroima za zapošljavanje u toku izvještajnog mjeseca.

**ZNAKOVI**

- nema pojave
- ... ne raspolaze se podacima
- ‘ podatak manji od 0,5 date jedinice mjere
- ispravljen podatak
- 1/ napomena ispod teksta ili tabele
- Ø prosjek
- () procijenjen podatak

**SKRAĆENICE**

- NK** nekvalifikovani radnik
- PKV** polukvalifikovani radnik
- KV** kvalifikovani radnik
- VKV** visokokvalifikovani radnik
- NSS** niža stručna sprema
- SSS** srednja stručna sprema
- VŠS** viša školska sprema
- VSS** visoka stručna sprema
- KS** Kanton Sarajevo



**ADRESAR****JAVNA USTANOVA "SLUŽBA ZA ZAPOŠLJAVANJE KANTONA SARAJEVO" SARAJEVO****DIREKTOR**

**VAHID MUHAREMOVIĆ**  
Tel: 033/ 569-135

**Đoke Mazalića broj 3**  
cen: 033 / 569-100  
033 / 251-260  
fax: 033 / 204 - 177

<b>R. BR.</b>	<b>BIROI</b>	<b>ADRESA E-mail</b>	<b>TELEFON FAX</b>	<b>ŠEF BIROA</b>
1	2	3	4	5
1.	CENTAR	Mehmeda Spahe 12 <a href="mailto:birocentar@juszks.com.ba">birocentar@juszks.com.ba</a>	033 /225-786 554-185 fax: 214-438	Hatidža Vručak - Zukanović
2.	HADŽIĆI	Hadželi br.128 <a href="mailto:birohadzici@juszks.com.ba">birohadzici@juszks.com.ba</a>	033 / 428-621 fax: 428-620	Salko Kadić
3.	ILIDŽA	Mala aleja br. 2 <a href="mailto:biroilidza@juszks.com.ba">biroilidza@juszks.com.ba</a>	033/762-670 fax:622-356	Muhamed Smailbegović
4.	ILJAŠ	Ivana Franje Jukića br. 4 <a href="mailto:biroilijas@juszks.com.ba">biroilijas@juszks.com.ba</a>	033/403-350 fax::400-037	Đenan Nožić
5.	NOVI GRAD	Teheranski trg br. od 6-8 <a href="mailto:biroNovigrad@juszks.com.ba">biroNovigrad@juszks.com.ba</a>	033/469-812 fax:473-224	Amela Mulać
6.	NOVO SARAJEVO	Ložionička br.5 <a href="mailto:biroNovosarajevo@juszks.com.ba">biroNovosarajevo@juszks.com.ba</a>	033/653-217 fax:652-457	Agiša Džanić
7.	STARI GRAD	Sime Milutinovića br. 4 <a href="mailto:birosarigrad@juszks.com.ba">birosarigrad@juszks.com.ba</a>	033/557-247 fax 557-246	Sanela Karović osoba za kontak
8.	TRNOVO	Trnovo bb <a href="mailto:birotrnovo@juszks.com.ba">birotrnovo@juszks.com.ba</a>	033/ 439-046	Suad Spahić osoba za kontakt
9.	VOGOŠĆA	Jošanička br. 30 <a href="mailto:birovogosca@juszks.com.ba">birovogosca@juszks.com.ba</a>	033 / 424 - 080 fax 424 - 081	Džemila Agić

*Izdavač:*

KANTON SARAJEVO  
Javna ustanova  
«Služba za zapošljavanje Kantona Sarajevo»  
S a r a j e v o

*Priprema i obrada  
za štampanje:*

Sektor za analitičko-planske, ekonomske i  
informatičke poslove

