


Bosna i Hercegovina
Federacija Bosne i Hercegovine

KANTON SARAJEVO
Javna ustanova
"Služba za zapošljavanje Kantona Sarajevo"
S a r a j e v o



Bosnia and Herzegovina
Federation of Bosnia and Herzegovina

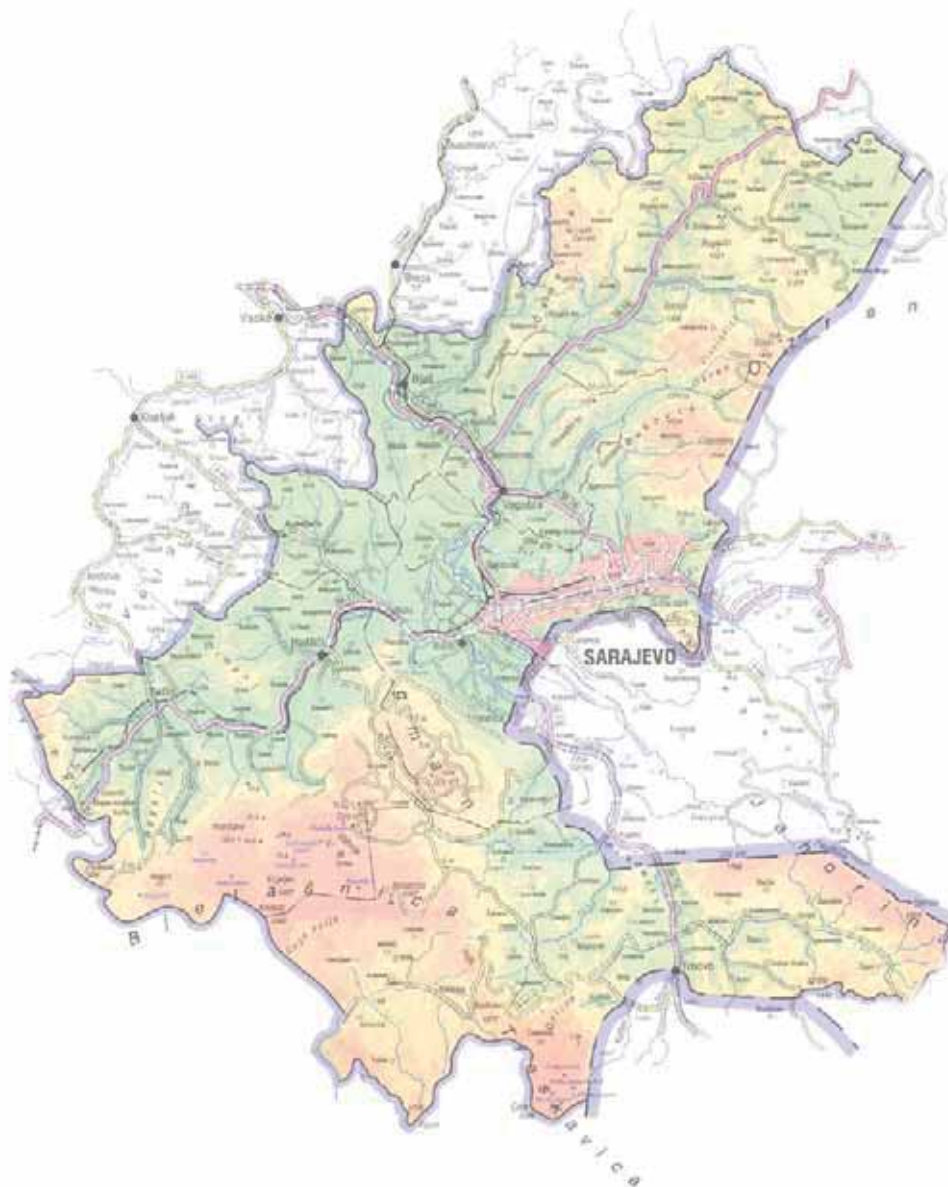
CANTON SARAJEVO
Establishment with public attorney
"Canton Sarajevo employment agency"
S a r a j e v o

07/2012

B I L T E N

STATISTIČKI PREGLED

JULI/SRPANJ 2012. GODINE



Sarajevo, avgust/kolovoz 2012. godine

SADRŽAJ

	strana
<i>Zapošljavanje i nezaposlenost na području Kantona Sarajevo juli/srpanj 2012. godine</i>	3
Tabela 1 Stanovništvo, zaposlena lica i registrovana nezaposlena lica u KS	4
<i>Zaposlenost</i>	
Tabela 2 Ukupno – Kanton Sarajevo, općine	5
Tabela 3 Zaposlenost prema klasifikaciji djelatnosti – Kanton Sarajevo	5
Tabela 3.1 Zaposlenost u F BiH po kantonima	6
Grafikon 1	6
Grafikon 2	6
Tabela 3.2 Stanovništvo, zaposlena lica i registrovana nezaposlena lica u KS	7
Grafikon 3	7
Tabela 3.3 Zaposlenost u Kantonu Sarajevo prema podacima Federalnog zavoda PIO/MIO po područjima i odjeljcima SKD	8
Tabela 3.4 Zaposlenost u Kantonu Sarajevo prema podacima Federalnog zavoda PIO/MIO, po općinama	9
<i>Posredovanje Javne ustanove</i>	
<i>“Služba za zapošljavanje Kantona Sarajevo” Sarajevo</i>	
Tabela 4 - Kanton Sarajevo, općinski biro - Podnijete prijave o slobodnim radnim mjestima - Realizovane prijave o slobodnim radnim mjestima - Zaposleni sa evidencije nezaposlenih lica - Prestanak radnog odnosa	10
<i>Posredovanje Javne ustanove</i>	
<i>“Služba za zapošljavanje Kantona Sarajevo» Sarajevo</i>	
Tabela 5 Ukupno, učešće žena, indexi - Podnijete prijave o potrebama za radnicima - Realizovane prijave o potrebama za radnicima - Zaposleni sa evidencije nezaposlenih lica - Prestanak radnog odnosa	10
<i>Registrovana nezaposlenost u KS</i>	
Tabela 6 Ukupno Kanton Sarajevo, općinski biro - Nezaposlena lica - Nezaposlena lica koja prvi put traže zaposlenje - Novoprijavljena lica u toku mjeseca	10
Tabela 7 Registrovana nezaposlena lica u Kantonu Sarajevo (općinski biro, pol i kvalifikacija)	11
Grafikon 4	12
Grafikon 5	12
Grafikon 6	12
Grafikon 7	12
Grafikon 8	13
Grafikon 9	13
Grafikon 10	13
Grafikon 11	14
Grafikon 12	14
Grafikon 13	15

	Grafikon 14	15
	Grafikon 15	16
	Grafikon 16	16
Registrovana nezaposlenost u KS		
Tabela 8	Ukupno, učešće žena, indexi - Nezaposlena lica - Nezaposlena lica koja prvi put traže zaposlenje - Novoprijavljena nezaposlena lica u toku izvještajnog mjeseca	17
Tabela 9	-Stepen stručnog obrazovanja - Nezaposlena lica - Nezaposlena lica koja prvi put traže zaposlenje - Novoprijavljena lica u toku izvještajnog mjeseca	17
	Grafikon 17	17
	Grafikon 18	17
Registrovana nezaposlenost u KS		
Tabela 10	Demobilizirani branioци, članovi porodica poginulih branilaca, ratni vojni invalidi, ostali invalidi – općinski biro	18
Tabela 11	Demobilizirani branioци, članovi porodica poginulih branilaca, ratni vojni invalidi, ostali invalidi – stepen str. obrazovanja, pol	18
Tabela 12	Registrovana nezaposlenost – općinski biro, učešće žena ,indexi	19
Tabela 13	Registrovana nezaposlenost i zapošljavanje u KS	19
Tabela 14	Pregled broja izdatih radnih dozvola stranim državljanima i licima bez državljanstva prema stepenu stručnog obrazovanja i polu	19
Tabela 15	Posredovanje u zapošljavanju; KS- učešće žena ,indexi; Ponuda radne snage prema evidenciji biroa za zapošljavanje; Promjene u evidenciji	20
Socijalna sigurnost nezaposlenih lica		
Tabela 16	Korisnici novčane naknade i zdravstvenog osiguranja	21
Tabela 17	Korisnici novčane naknade i zdravstvenog osiguranja, stepen stručnog obrazovanja i polna struktura	21
Tabela 18	Pregled broja korisnika prava po osnovu člana 31. dokup staža -PIO/MIO prema stepenu stručnog obrazovanja i polu	21
	Grafikon 19	22
	Grafikon 20	22
	Grafikon 21	23
	Grafikon 22	23
	Grafikon 23	
Izvor podataka i metodološka objašnjenja		24
Adresar		25

Molimo korisnike Biltena da prilikom upotrebe podataka navedu izvor

Zapošljavanje i nezaposlenost u Kantonu Sarajevo juli/srpanj 2012. godine

Zaposlenost

Prema podacima Federalnog zavoda za statistiku u junu/lipnju 2012. godine na području Kantona Sarajevo bilo je zaposleno 126.911 radnika, što je u odnosu na ukupan broj zaposlenih u maju/svibnju 2012. više za 101 radnika ili 0,08%.

Posredovanje u zapošljavanju

U julu/srpnju 2012. godine sa evidencije «Služba za zapošljavanje Kantona Sarajevo» Sarajevo **zaposleno je 986 lica**; VSS-186, VŠS-16, SSS-384, NSS-0, VKV-7, KV-313, PKV-0 i NKV-80, što je za **20 lica manje** u odnosu na prethodni mjesec.

Odjave sa evidencije nezaposlenih

U skladu sa Zakonom o posredovanju u zapošljavanju i socijalnoj sigurnosti nezaposlenih osoba (zapošljavanje, nejavljanje, penzionisanje, preseljenje), **brisano je 1.513 lica** ili 2,13% od ukupnog broja registrovanih nezaposlenih, što je za 165 lica više u odnosu na jun/lipanj 2012. godine.

Prijave na evidenciju nezaposlenih

Tokom jula/srpnja 2012. godine **na evidenciju Službe prijavljeno je 2.042 lica** ili 694 lica više u odnosu na juni/lipanj 2012. Od ukupnog broja novoprijavljenih lica 1.846 su stručna lica ili 90,40% i 196 nestručnih lica ili 9,60%.

Najveći broj novoprijavljenih nezaposlenih lica evidentiran je u biroima Novi Grad (532 ili 26,05%), Novo Sarajevo (334 ili 16,35%), Ilidža (301 ili 14,74%), i Centar (246 ili 12,05%).

Nezaposlenost

U Kantonu Sarajevo na evidenciji Službe krajem jula/srpnja **registrovano je 71.135 nezaposlenih lica**, što je za **529 lica ili 0,75% više** u odnosu na juni/lipanj 2012. godine. Udio **nezaposlenih žena** u istom mjesecu je 42.722, odnosno 60,06%. Najveći broj registrovanih nezaposlenih lica evidentiran je u općinama Novi Grad (19.698 ili 27,70%), Ilidža (11.303 ili 15,89 %), Novo Sarajevo (8.890 ili 12,50%) i Centar (7.829 ili 11,05%).

Učešće **stručnih lica** u ukupnom broju nezaposlenih iznosi 48.716 ili 68,48%, od čega sa VSS 7.243 ili 10,18%, VŠS 899 ili 1,26%, SSS 20.514 ili 28,84%, VKV 465 ili 0,65% i KV 19.595 ili 27,55%, a **nestručnih** 22.419 ili 30,62%, od čega NKV 21.542 ili 30,28%, PKV 458 ili 0,65% i NSS 419 ili 0,59%.

Broj nezaposlenih **lica koja prvi put traže zaposlenje**, u ukupnom broju registrovanih, je **27.726 odnosno 38,98%**. Od toga je stručnih lica 16.707 ili 60,26%, a nestručnih 11.019 ili 39,74%.

Od ukupnog broja registrovanih nezaposlenih lica u navedenom periodu **učešće demobiliziranih branilaca** iznosi 9.545 ili 13,42%, ratnih vojnih invalida 1.158 ili 1,63%, članova porodica poginulih branilaca 1.106 ili 1,55% i ostalih invalida (civilne žrtve rata, kategorizovana omladina...) 1.129 ili 1,59%.

Socijalna sigurnost nezaposlenih

Novčanu naknadu, u skladu sa Zakonom o posredovanju u zapošljavanju i socijalnoj sigurnosti nezaposlenih osoba, u julu/srpnju 2012. godine koristilo je 2.499 lica ili 3,51% od ukupnog broja evidentiranih nezaposlenih. Broj korisnika novčane naknade manji je za 231 lice ili 8,46% u odnosu na prethodni mjesec.

Zdravstveno osiguranje u julu/srpnju koristilo je 50.446 nosioca osiguranja (70,92% od ukupnog broja evidentiranih nezaposlenih) i 24.646 članova domaćinstava. Broj korisnika prava na zdravstveno osiguranje (nosioca osiguranja) veći je za 354 lica ili 0,71% u odnosu na juni/lipanj 2012. godine.

Pravo na uplatu doprinosa za PIO/MIO - dokup staža na osnovu člana 31. Zakona o posredovanju u zapošljavanju i socijalnoj sigurnosti nezaposlenih osoba u julu/srpnju koristilo je 120 lica: 5 sa VSS, 5 sa VŠS, 24 sa SSS, 7 lica sa NSS, 8 lica sa VKV stručnom spremom, 37 lica sa KV spremom i 34 lica sa NKV stručnom spremom.

Zapošljavanje stranaca

U julu/srpnju 2012. godine Služba je izdala **60 radnih dozvola** stranim državljanima i licima bez državljanstva i to: 36 za lica sa VSS, dvije radne dozvole za lica sa VŠS, 16 za lica sa SSS, 1 za lica sa KV stručnom spremom, 4 za lica sa PKV stručnom spremom i 1 za lica sa NKV stručnom spremom.

STANOVNIŠTVO, ZAPOSLENA LICA I REGISTROVANA NEZAPOSLENA LICA U KS

Tabela 1

1	STANOVNIŠTVO (31.08.2012.) ¹				ZAPOSLENA LICA ¹ (30.VI 2012.)	REGISTROVANA NEZAPOSLENA LICA (31.VII 2012.)	% UČEŠĆA REGISTROVANI H NEZAPOSLENIH LICA U BROJU RADNO AKTIVNOG STANOVNIŠTVA (od 15 do 65)
	UKUPNO	Po godinama starosti					
		0 - 14	15 - 64	65 i preko			
2	3	4	5	6	7	8	
CENTAR	69.156	9.710	46.488	12.958	40.632	7.829	16,84
HADŽIĆI	22.731	4.250	15.549	2.932	3.727	5.727	36,83
ILIDŽA	60.417	10.658	40.766	8.993	17.605	11.303	27,73
ILIJAS	19.102	4.173	12.090	2.839	2.299	5.271	43,60
NOVI GRAD	125.447	19.198	87.567	18.682	22.644	19.698	22,49
NOVO SARAJEVO	73.748	10.252	48.797	14.699	25.436	8.890	18,22
STARI GRAD	42.220	6.527	28.598	7.095	9.974	6.650	23,25
VOGOŠĆA	25.450	4.711	17.270	3.469	4.166	5.296	30,67
TRNOVO	2.473	171	1.577	725	428	471	29,87
KANTON SARAJEVO Ukupno	440.744	69.650	298.702	72.392	126.911	71.135	23,81
FEDERACIJA BIH	2.338.277	400.198	1.606.574	331.505	431.094	378.306	23,55
% UČEŠĆA KS U FBiH	18,85	17,40	18,59	21,84	29,44	18,80	

1/ Podaci Federalnog zavoda za statistiku

ZAPOSLENOST ¹

Ukupno Kanton Sarajevo - općine

Tabela 2

juni/lipanj 2012.

	BROJ ZAPOSLENIH			INDEX	
	XII 2011.	V 2012.	VI 2012.	VI 2012.	VI 2012.
				XII 2011.	V 2012.
KS UKUPNO ²	126.054	126.810	126.911	100,68	100,08
Hadžići	3.880	3.709	3.727	96,06	100,49
Ilidža	17.977	17.894	17.605	97,93	98,38
Ilijaš	2.312	2.309	2.299	99,44	99,57
Vogošća	4.285	4.162	4.166	97,22	100,10
Trnovo	424	434	428	100,94	98,62
UKUPNO GRAD	97.176	98.302	98.686	101,55	100,39
Centar	40.184	40.518	40.632	101,11	100,28
Novi Grad	22.122	22.515	22.644	102,36	100,57
Novo Sarajevo	25.206	25.483	25.436	100,91	99,82
Stari Grad	9.664	9.786	9.974	103,21	101,92

¹ Podaci Federalnog zavoda za statistiku, nisu uključeni zaposleni u vojsci

Zaposlenost prema klasifikaciji djelatnosti - Kanton Sarajevo/2

Tabela 3

juni/lipanj 2012.

DJELATNOST ²	BROJ ZAPOSLENIH			INDEX	
	XII 2011.	V 2012.	VI 2012.	VI 2012.	VI 2012.
				XII 2011.	V 2012.
KS UKUPNO ²	126.054	126.810	126.911	100,68	100,08
A - Poljoprivreda, lov i šumarstvo	1.308	1.356	1.364	104,28	100,59
B - Ribarstvo	0	0	0	0,00	0,00
C - Vađenje ruda i kamena	195	86	87	44,62	101,16
D - Prerađivačka industrija	14.288	13.917	13.921	97,43	100,03
E - Proizvodnja i snabdijevanje el. , energijom, gasom i vodom	3.085	3.095	3.076	99,71	99,39
F - Građevinarstvo	7.625	6.866	6.817	89,40	99,29
G - Trgovina na veliko i malo i dr.	25.182	24.240	24.349	96,69	100,45
H - Ugostiteljstvo	5.664	5.664	5.694	100,53	100,53
I -Prijevoz i skladištenje	10.045	10.677	10.678	106,30	100,01
J - Finansijsko posredovanje	5.613	5.707	5.740	102,26	100,58
	73.005	71.608	71.726	98,25	100,16
K - Poslovanje nekretninama iznajmljivanje i poslovne usl.	9.721	10.463	10.448	107,48	99,86
L - Javna uprava i odbrana; obavezno socijalno osiguranje	14.351	15.120	15.134	105,46	100,09
M - Obrazovanje	9.772	9.936	9.921	101,52	99,85
N - Zdravstveni i socijalni rad	9.089	9.247	9.259	101,87	100,13
O - Ostale javne, komun.,druš. i vlastite uslužne djelatnosti	7.917	8.237	8.224	103,88	99,84
P - Djelatnost domaćinstva/kućanstava					
Q - Eksteritorijalne org. i tijela	653	653	653	100,00	100,00
00-Nerasp.po djelatnostima KD	1.546	1.546	1.546	100,00	100,00
	53.049	55.202	55.185	104,03	99,97

² Nisu uključeni zaposleni u vojsci

ZAPOSLENOST²

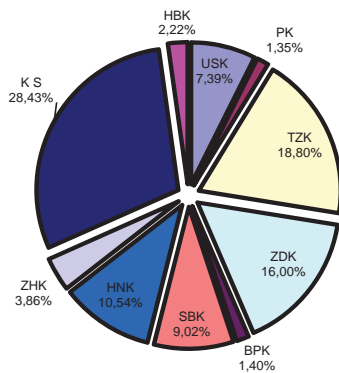
U FEDERACIJI BOSNE I HERCEGOVINE PO KANTONIMA

Tabela 3.1

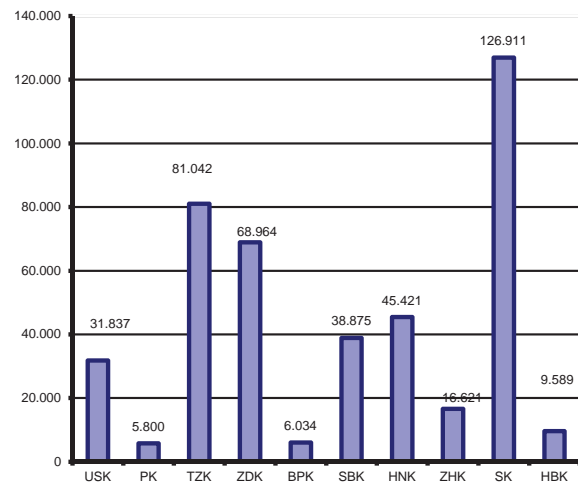
BROJ ZAPOSLENIH STANJE 30.06.2012. GODINE											
KLASIFIKACIJA DJELATNOSTI	USK	PK	TZK	ZDK	BPK	SBK	HNK	ZHK	KS	K 10	FBIH
	31.837	5.800	81.042	68.964	6.034	38.875	45.421	16.621	126.911	9.589	431.094
A - Poljoprivreda, lov i šuma.	1.103	175	1.056	1.410	139	1.295	706	89	1.364	895	8.232
B - Ribarstvo	47	1	5			4	81	13	0		151
C - Vađenje rude i kamena	130	11	8.445	4.809		1.015	156	162	87	146	14.961
D - Prerađivačka industrija	4.954	1.164	18.389	21.606	2.733	10.844	6.378	2.975	13.921	1.176	84.140
E - Proizvodnja i snadbijevanje el. energijom, gasom i vodom	904	138	2.571	2.164	143	1.088	2.421	368	3.076	464	13.337
F - Građevinarstvo	1.875	257	4.248	3.585	167	1.463	2.688	1.131	6.817	544	22.775
G - Trgovina na veliko i malo i dr.	6.619	1.419	13.754	10.420	600	8.321	8.064	5.150	24.349	1.707	80.403
H - Ugostiteljstvo	1.661	267	2.166	2.052	203	1.664	1.865	643	5.694	452	16.667
I - Prijevoz i skladištenje	1.599	312	5.679	4.059	255	1.628	3.313	934	10.678	534	28.991
J - Finansijsko posredovanje	621	68	1.410	950	65	321	1.443	212	5.740	116	10.946
	19.513	3.812	57.723	51.055	4.305	27.643	27.115	11.677	71.726	6.034	280.603
K - Poslovanje nekretninama, iznajmljivanje i poslovne usl.	981	98	2.691	1.749	96	589	3.232	644	10.448	167	20.695
L - Javna uprava i odbrana; obavezno socijalno osiguranje	3.337	847	5.172	4.445	755	2.975	4.766	1.362	15.134	1.462	40.255
M - Obrazovanje	4.191	531	7.644	6.295	420	3.724	4.290	1.504	9.921	1.070	39.590
N - Zdravstveni i socijalni rad	2.403	365	5.946	4.106	377	2.949	3.675	471	9.259	706	30.257
O - Ostale javne, komun., druš., i vlastite uslužne djelatnosti	1.099	147	1.864	1.314	81	995	2.342	960	8.224	150	17.176
P - Djelatnosti domaćinstva/ kućanstava	0	0	2	0	0	0	1	3	0	0	6
Q - Eksteritorijalne org. i tijela	0		0	0	0	0	0	0	653	0	653
00 - Neraspoređeno po djel. KD	313			0	0	0	0	0	1.546	0	1.859
	12.324	1.988	23.319	17.909	1.729	11.232	18.306	4.944	55.185	3.555	150.491

² Nisu uključeni zaposleni u vojsci

Grafikon 1
ZAPOSLENOST U FBIH
stanje 30.06. 2012. godine



Grafikon 2
ZAPOSLENOST U FBIH - stanje 30.06. 2012. godine

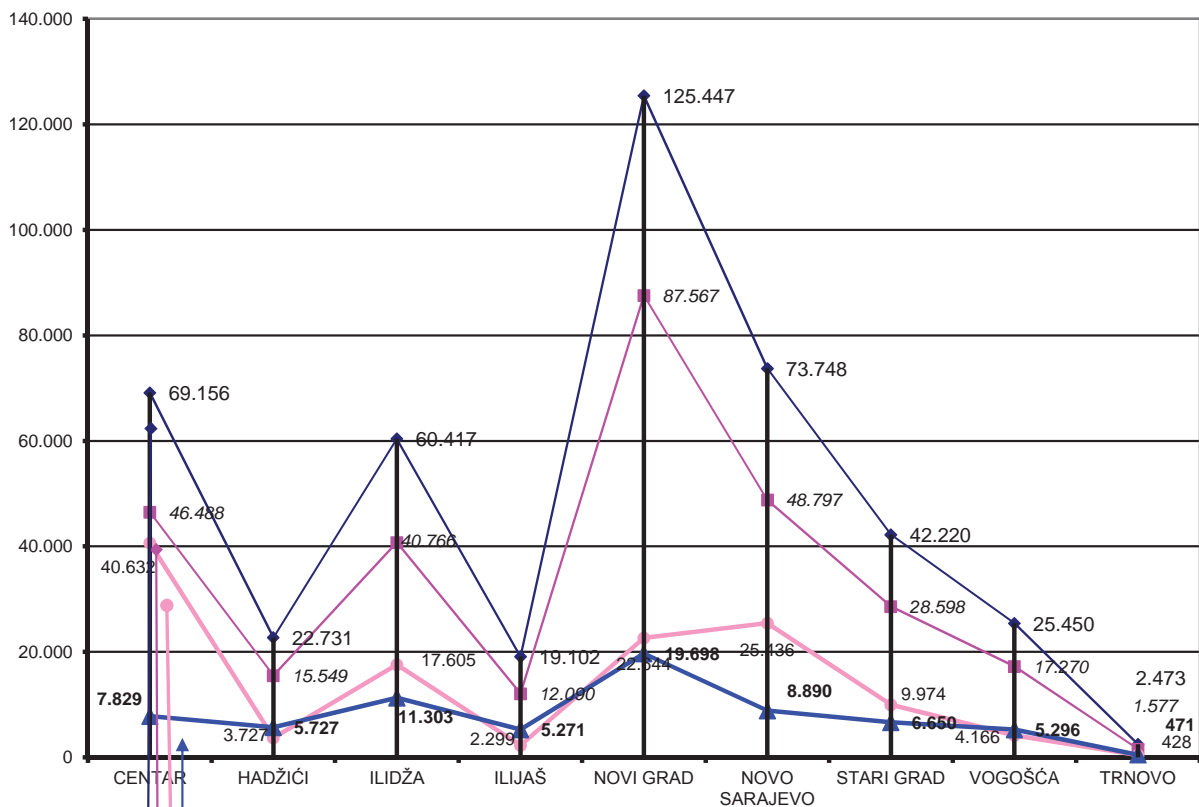


STANOVNIŠTVO, ZAPOSLENA LICA I REGISTROVANA NEZAPOSLENA LICA U KANTONU SARAJEVO

Tabela 3.2

	CENTAR	HADŽIĆI	ILIDŽA	ILIJAS	NOVI GRAD	NOVO SARAJEVO	STARI GRAD	VOGOŠĆA	TRNOVO	KANTON SARAJEVO
Broj stanovnika procjena (stanje 31.08.2012.)	69.156	22.731	60.417	19.102	125.447	73.748	42.220	25.450	2.473	440.744
Radno aktivno stanovništvo (15 - 64)	46.488	15.549	40.766	12.090	87.567	48.797	28.598	1.577	17.270	298.702
Broj zaposlenih (stanje 30.06. 2012.)	40.632	3.727	17.605	2.299	22.644	25.436	9.974	4.166	428	126.911
Registrovana nezaposlena lica (stanje 31.07. 2012.)	7.829	5.727	11.303	5.271	19.698	8.890	6.650	5.296	471	71.135

Grafikon 3
STANOVNIŠTVO, ZAPOSLENA LICA I REGISTROVANA NEZAPOSLENA LICA U KS



Registrovana nezaposlena lica u KS (stanje 31.07.2012.godine) 71.135

Broj zaposlenih u KS (stanje 30.06.2012. godine) 126.911

Radno aktivno stanovništvo u KS (15 - 65 godina starosti) 298.702

Broj stanovnika u KS (procjena stanja 31.08.2012. godine) 440.744

ZAPOSLENOST U KANTONU SARAJEVO PREMA PODACIMA FEDERALNOG ZAVODA PIO/MIO PO PODRUČJIMA I ODJELJCIMA SKD

TABELA 3.3

		juli / srpanj 2012. godine							
		XII 2011	I 2012	II 2012	III 2012	IV 2012	V 2012	VI 2012	VII 2012
A	Poljoprivreda, lov i šumarstvo	1121	1102	1064	1103	1136	1127	1131	1194
	1 Poljoprivreda, lov i odgovarajuće uslužne djelatnosti	642	634	634	632	658	646	651	708
	2 Šumarstvo i šumarske usluge	479	468	430	471	478	481	480	486
B	Ribarstvo	0	0	0	0	0	0	0	0
	5 Ribarstvo, mrijestilište i ribnjaci, usluge u ribarstvu	0	0	0	0	0	0	0	0
C	Rudarstvo	96	84	85	83	85	86	85	85
	10 Vađenje ugljena i treseta	0	0	0	0	0	0	0	0
	11 Vađenje sirove nafte i zem.gasa,uslužne djelat.vezane za isto	1	1	1	1	1	1	1	1
	13 Vađenje ruda metala	0	0	0	0	0	0	0	0
	14 Vađenje ostalih ruda i kamena	95	83	84	82	84	85	84	84
D	Prerađivačka industrija	13249	13001	12865	12773	13127	13072	13027	12935
	15 Proizvodnja hrane i pića	3862	3831	3810	3785	3893	3854	3853	3834
	16 Proizvodnja duhanskih proizvoda	347	348	346	345	352	351	350	342
	17 Proizvodnja tekstila	331	327	327	327	336	336	336	331
	18 Proizvodnja odjeće, dorada i bojenje krzna	384	382	384	383	393	388	385	382
	19 Proizvodnja kože, izrada galanterije i obuće	327	321	326	321	329	329	327	310
	20 Prerada drveta i proizvodnja proizvoda od drveta, osim namještaja	490	486	471	480	528	532	531	533
	21 Proizvodnja celuloze, papira i proizvoda od papira	36	34	35	35	36	36	36	36
	22 Izdavačka i štamparska djelatnost	1391	1344	1315	1305	1329	1314	1305	1302
	23 Proizvodnja koksa, naftnih derivata i nukl. goriva	0	0	0	0	0	0	0	0
	24 Proizvodnja hemikalija i hemijskih proizvoda	747	745	745	739	769	767	765	762
	25 Proizvodnja proizvoda od gume i plastičnih masa	369	366	350	350	361	361	359	357
	26 Proizvodnja ostalih nemetalnih mineralnih proizvoda	677	629	627	628	644	661	654	653
	27 Proizvodnja metala	427	421	414	401	409	408	407	404
	28 Proizvodnja proizvoda od metala, osim mašina/strojeva	1183	1150	1146	1134	1156	1149	1147	1141
	29 Proizvodnja mašina/strojeva i uređaja d.n.	562	555	550	538	549	552	548	547
	30 Proizvodnja kancelarijskih mašina/strojeva i računara/kompiutera	236	238	236	235	240	241	239	237
	31 Proizvodnja elektr.mašina/strojeva i aparata.d.n.	389	379	356	358	368	365	365	363
	32 Proizvodnja komunikacijskih aparata i opreme	45	44	44	43	45	45	45	45
	33 Proizvodnja medicinskih, preciznih i optičkih instrumenata, satova	265	254	257	252	259	258	259	258
	34 Proizvodnja motornih vozila, prikolica i poluprikolica	448	425	425	423	429	422	415	415
	35 Proizvodnja ostalih prijevoznih sredstava	8	8	8	8	8	8	9	9
	36 Proizvodnja namještaja, prerađivačka industrija.d.n.	477	471	446	434	439	438	435	418
	37 Reciklaža	248	243	247	249	255	257	257	256
E	Snabdijevanje električnom energijom, gasom i vodom	3158	3130	3132	3130	3154	3144	3137	3115
	40 Snabdijevanje električnom energijom gasom, parom i toplom vodom	2053	2031	2034	2034	2047	2043	2039	2019
	41 Sakupljanje, prečišćavanje i distribucija vode	1105	1099	1098	1096	1107	1101	1098	1096
F	Građevinarstvo	7126	6916	6829	6799	6926	6797	6774	6786
	45 Građevinarstvo	7126	6916	6829	6799	6926	6797	6774	6786
G	Trgovina; popravak motornih vozila, motocikala te predmeta za vlastitu upotrebu i domaćinstvo	24561	24139	23976	23782	24571	24441	24201	24073
	50 Trgovina motornim vozilima i motociklima, održavanje i popravak: trgovina na malo gorivima	2224	2201	2176	2163	2229	2216	2143	2125
	51 Trgovina na veliko i posred. u trgovini, osim trgovine motornim vozilima	12747	12797	12764	12685	13032	12988	12892	12814
	52 Trgovina na malo, osim trg. motor. vozil. i motoc., popr.	9590	9141	9036	8934	9310	9237	9166	9134
H	Ugostiteljstvo	4886	4758	4678	4575	4811	4742	4659	4594
	55 Ugostiteljstvo	4886	4758	4678	4575	4811	4742	4659	4594
I	Saobraćaj, skladištenje i veze	10618	10615	10633	10609	10771	10788	10814	10768
	60 Kopneni prevoz, cjevovodni transport	5475	5461	5469	5457	5486	5491	5540	5494
	61 Pomorski i riječni prevoz	6	6	6	6	8	8	8	8
	62 Vazdušni saobraćaj	129	130	126	126	130	129	128	127
	63 Prateće i pomoćne djelatnosti u saobraćaju i djelatnost putničkih agencija	1602	1625	1634	1621	1658	1665	1654	1643
	64 Poštanske aktivnosti i telekomunikacije	3406	3393	3398	3399	3489	3495	3484	3496

ZAPOSLENOST U KANTONU SARAJEVO PREMA PODACIMA FEDERALNOG ZAVODA PIO/MIO PO PODRUČJIMA I ODJELJCIMA SKD

TABELA 3.3 Nastavak

		XII 2011	I 2012	II 2012	III 2012	IV 2012	V 2012	VI 2012	VII 2012
J	Finansijsko posredovanje	5500	5467	5463	5429	5604	5578	5575	5551
	65 Finansijsko posredovanje, osim osiguranja i penzijskih fondova	4223	4215	4218	4207	4320	4304	4309	4294
	66 Osiguranje i penzijski/mirovinski fondovi, osim obaveznog socijalnog osiguranja	1015	994	988	988	1035	1026	1025	1022
	67 Pomoćne djelatnosti u finansijskom posredovanju	262	258	257	234	249	248	241	235
K	Poslovanje nekretninama, iznajmljivanje i poslovne usluge	11113	10997	10682	10694	11293	11271	11220	11108
	70 Poslovanje nekretninama	886	883	881	895	922	914	931	929
	71 Iznajmljivanje mašina i opreme, bez rukovaoca; i preedm. za ličnu upotrebu	220	214	216	214	228	224	223	219
	72 Računarske/kompjuterske i srodne aktivnosti	1217	1217	1209	1198	1314	1308	1300	1300
	73 Istraživanje i razvoj	506	499	497	492	505	501	507	500
	74 Ostale poslovne djelatnosti	8284	8184	7879	7895	8324	8324	8259	8160
L	Javna uprava i odbrana; obavezno socijalno osiguranje	20631	20592	20563	20519	21451	21426	21424	21136
	75 Javna uprava i odbrana; obavezno socijalno osiguranje	20631	20592	20563	20519	21451	21426	21424	21136
M	Obrazovanje	9812	9675	9711	9723	10112	10107	10023	9832
	80 Obrazovanje	9812	9675	9711	9723	10112	10107	10023	9832
N	Zdravstvena i socijalna zaštita	9414	9399	9414	9424	9537	9549	9564	9585
	85 Zdravstvena i socijalna zaštita	9414	9399	9414	9424	9537	9549	9564	9585
O	Ostale javne, društvene, socijalne i lične uslužne djelatnosti	10745	10460	10381	10398	10704	10664	10608	10540
	90 Uklanjanje otpadnih voda, odvoz smeća i slično	1219	1223	1212	1226	1238	1235	1233	1231
	Ostalo	9526	9237	9169	9172	9466	9429	9375	9309
	91 Djelatnost organizacija na bazi učlanjenja, d.n.	2057	2023	1982	2007	2105	2105	2060	2062
	92 Rekreativne, kulturne i sportske djelatnosti	3807	3792	3799	3794	3938	3933	3874	3851
	93 Ostale uslužne djelatnosti	1441	1422	1400	1385	1424	1403	1402	1380
	95 Privatna domaćinstva sa zaposlenim osobama	4	4	4	4	4	4	4	4
	99 Eksteritorijalne organizacije i tijela	1531	1316	1308	1308	1329	1327	1329	1317
	0 Nepoznata djelatnost	686	680	676	674	666	657	706	695
	UKUPNO	132.030	130.335	129.476	129.041	133.282	132.792	132.242	131.302

*Izvor podataka: ERC ZIPO

ZAPOSLENOST U KANTONU SARAJEVO PREMA PODACIMA FEDERALNOG ZAVODA PIO/MIO PO OPĆINAMA

TABELA 3.4

	BROJ ZAPOSLENIH			INDEX	
	XII 2011.	VI 2012.	VII 2012.	VI 2012.	VII 2012.
				XII 2010.	VI 2011.
KS UKUPNO	132.030	132.242	131.302	99,45	99,29
Hadžići	3.329	3.309	3.293	98,92	99,52
Iliđža	16.838	16.407	16.315	96,89	99,44
Ilijaš	2.323	2.392	2.358	101,51	98,58
Vogošća	3.723	3.667	3.639	97,74	99,24
Trnovo	190	168	165	86,84	98,21
UKUPNO GRAD	105.627	106.299	105.532	99,91	99,28
Centar	42.468	42.546	42.445	99,95	99,76
Novi Grad	23.475	23.179	22.802	97,13	98,37
Novo Sarajevo	25.228	25.446	25.228	100,00	99,14
Stari Grad	14.456	15.128	15.057	104,16	99,53

**POSREDOVANJE JAVNE USTANOVE "SLUŽBA ZA ZAPOSŁJAVANJE KANTONA SARAJEVO"
SARAJEVO
Kanton Sarajevo - općinski biroj**

Tabela 4

juli/srpanj 2012.godine

	Podnijete prijave o slob. rad. mjestima	Realizovane prijave	Zaposleni sa evidencije nezaposlenih lica	Prestanak radnog odnosa
KS UKUPNO	83	16	986	390
Hadžići	0	0	82	31
Ilidža	9	4	166	62
Ilijaš	2	0	43	21
Vogošća	0	0	60	27
Trnovo	0	0	5	3
UKUPNO GRAD	72	12	630	246
Centar	10	10	123	40
Novi Grad	58	2	274	106
Novo Sarajevo	3	0	135	71
Stari Grad	1	0	98	29

Ukupno, učešće žena, indexi

Tabela 5

juli/srpanj 2012.godine

	UKUPNO		INDEX	ŽENE		INDEX
	VI	VII	VII	VI	VII	VII
	2012.	2012.	VI	2012.	2012.	VI
Podnijete prijave o potrebama za radnic.	42	83	197,62	21	21	100,00
Real. prijave o slobodn- im radnim mjestima	12	16	133,33	6	8	133,33
Zapos. sa evidencije nezaposlenih lica	966	986	102,07	466	431	92,49
Prestan. rad. odnosa	381	390	102,36	208	214	102,88

REGISTROVANA NEZAPOSLENOST U KS

*Nezaposlena lica, nezaposlena lica koja prvi put traže zaposlenje i prijavljena nezaposlena lica u toku mjeseca, ukupno
i općinski biroj*

Tabela 6

juli/srpanj 2012.godine

	Nezaposlena lica	Prvi put traže zaposlenje	Novoprijavljena lica u toku mjeseca
KS UKUPNO	71.135	27.726	2.042
Hadžići	5.727	2.865	182
Ilidža	11.303	4.146	301
Ilijaš	5.271	2.915	109
Vogošća	5.296	2.266	140
Trnovo	471	196	20
UKUPNO GRAD	43.067	15.338	1.290
Centar	7.829	2.783	246
Novi Grad	19.698	7.177	532
Novo Sarajevo	8.890	2.882	334
Stari Grad	6.650	2.496	178

REGISTROVANA NEZAPOSLENA LICA U KS

(općinski biroi, pol i stepen stručnog obrazovanja)

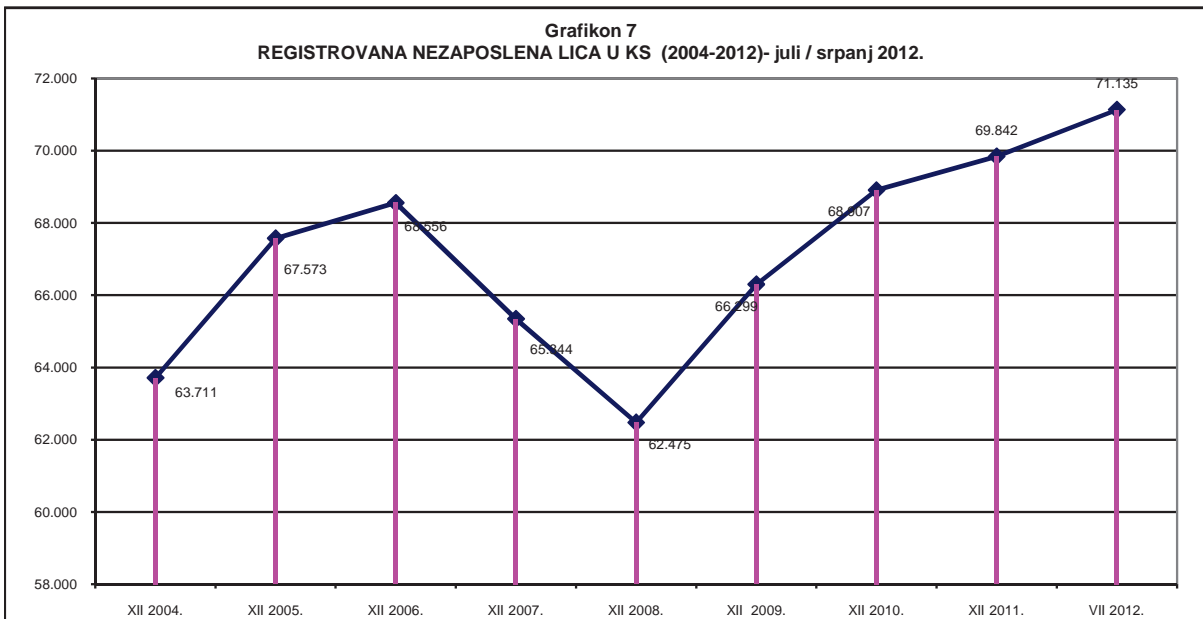
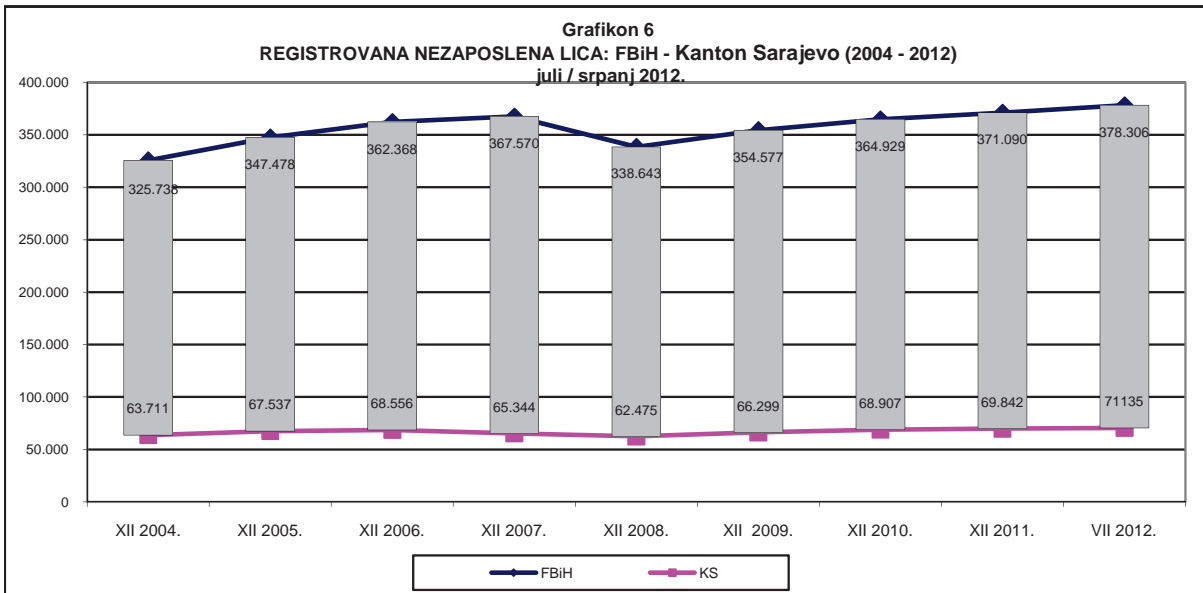
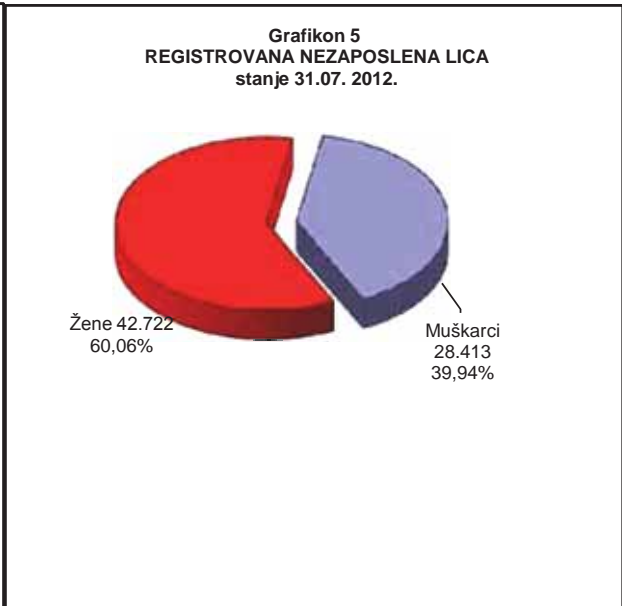
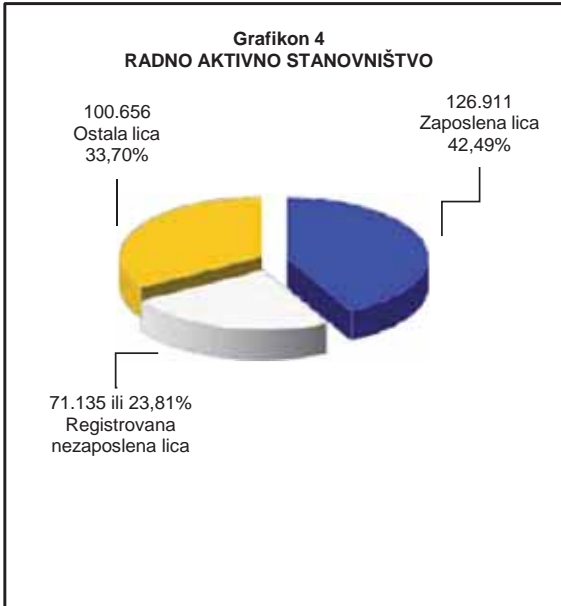
Tabela 7

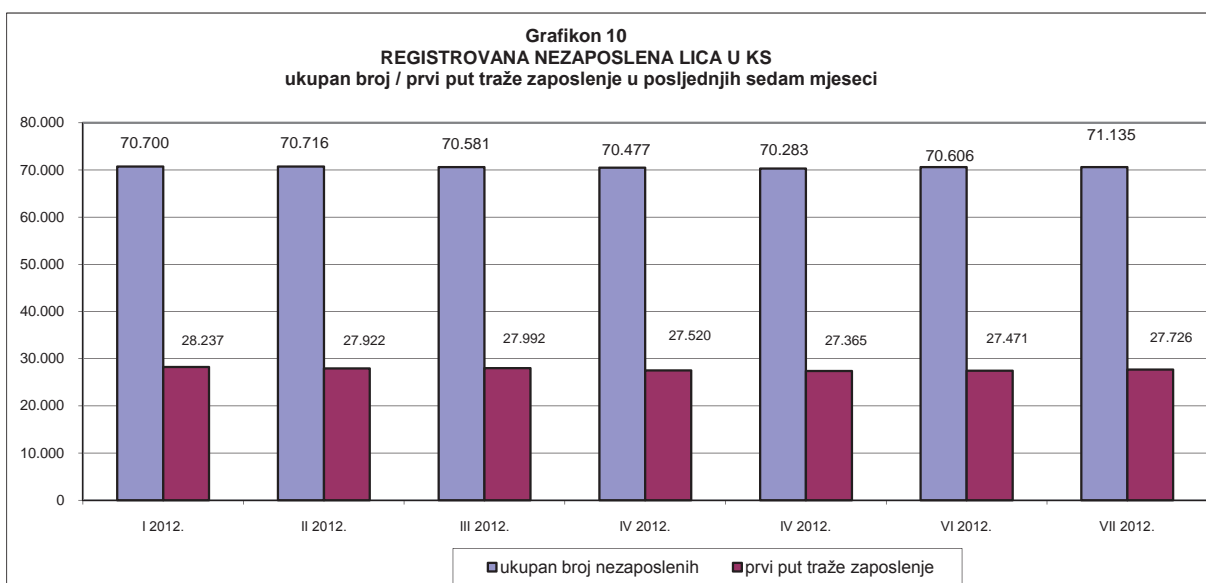
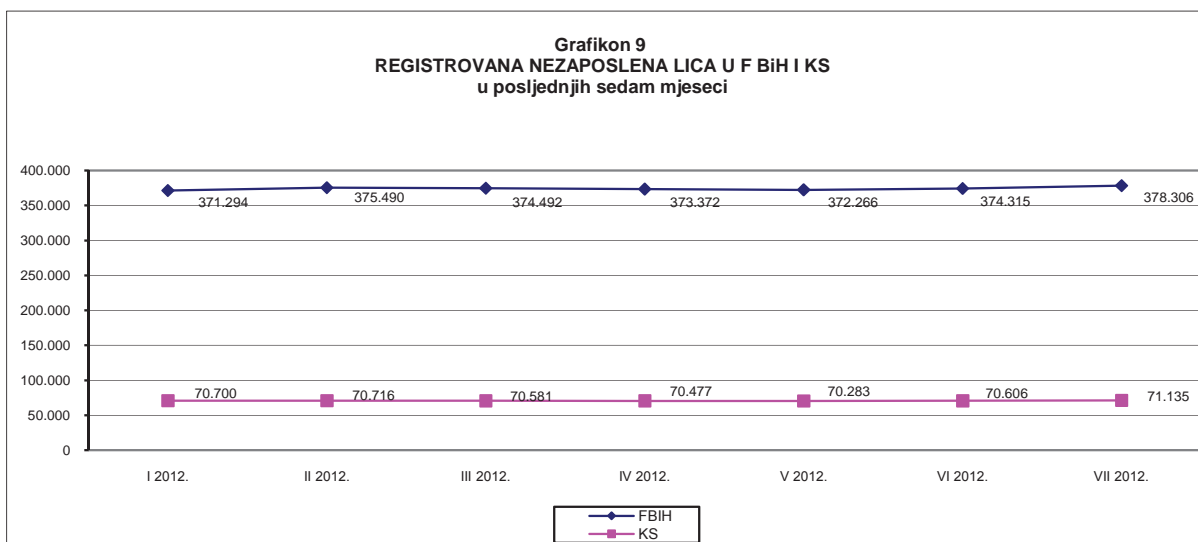
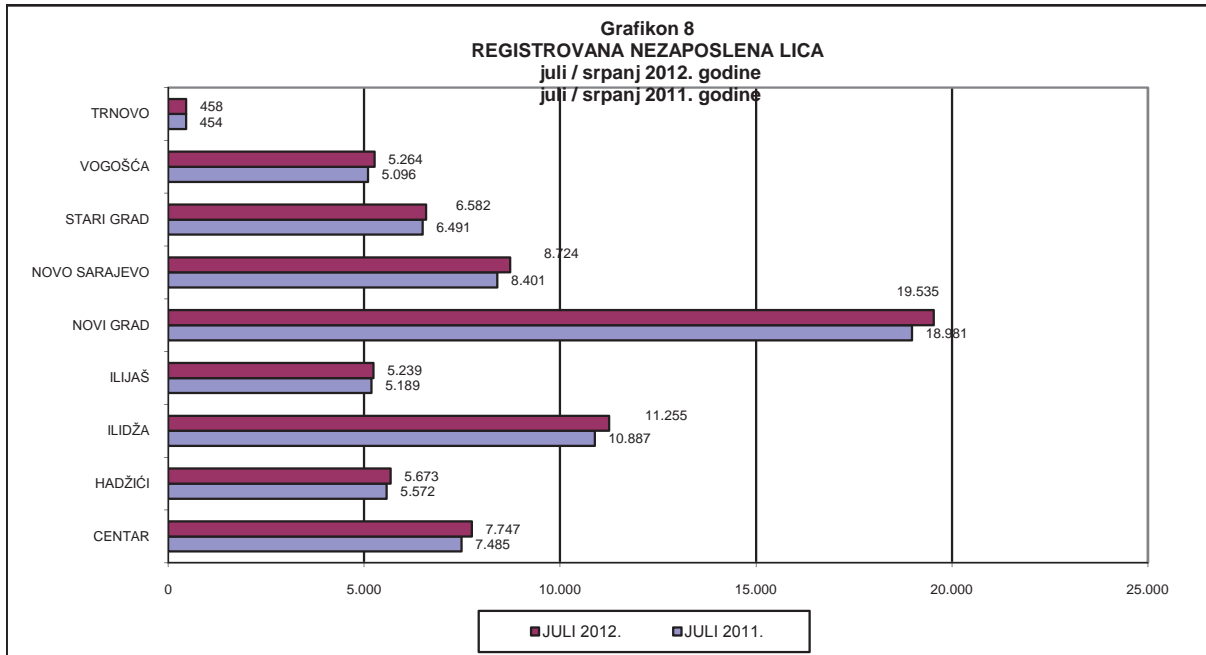
		UKUPNO	CENTAR	HADŽIĆI	ILIDŽA	ILJJAŠ	NOVI GRAD	NOVO SARAJEVO	STARI GRAD	VOGOŠĆA	TRNOVO
Stanje	31.12. 2004.	63.711	6.921	5.074	10.215	4.348	17.529	8.160	6.030	5.064	370
	31.12.2005.	67.537	7.372	5.590	10.706	4.749	18.646	8.488	6.317	5.289	380
	31.12.2006.	68.556	7.416	5.735	10.752	4.962	19.138	8.434	6.478	5.219	422
	31.12.2007.	65.344	7.121	5.440	10.407	4.873	18.029	7.946	6.097	5.028	403
	31.12.2008.	62.475	6.872	5.043	10.025	4.797	17.177	7.525	5.926	4.687	423
	31.12.2009.	66.299	7.270	5.271	10.552	5.040	18.387	8.029	6.378	4.930	442
	31.12.2010.	68.907	7.596	5.556	10.855	5.181	19.104	8.436	6.573	5.130	476
	31.12.2011.	69.842	7.697	5.642	11.129	5.270	19.283	8.641	6.493	5.217	470
	31.07.2012.	71.135	7.829	5.727	11.303	5.271	19.698	8.890	6.650	5.296	471

	31.01.2012.	70.700	7.807	5.693	11.297	5.288	19.554	8.784	6.540	5.266	471
	29.02.2012.	70.716	7.781	5.719	11.288	5.324	19.530	8.780	6.550	5.269	475
	31.03.2012.	70.581	7.770	5.695	11.240	5.277	19.533	8.752	6.577	5.274	463
	30.04.2012.	70.477	7.747	5.673	11.255	5.239	19.535	8.724	6.582	5.264	458
	31.05.2012.	70.283	7.718	5.642	11.231	5.207	19.489	8.713	6.596	5.227	460
	30.06.2012.	70.606	7.767	5.670	11.265	5.246	19.566	8.759	6.624	5.250	459
	31.07.2012.	71.135	7.829	5.727	11.303	5.271	19.698	8.890	6.650	5.296	471

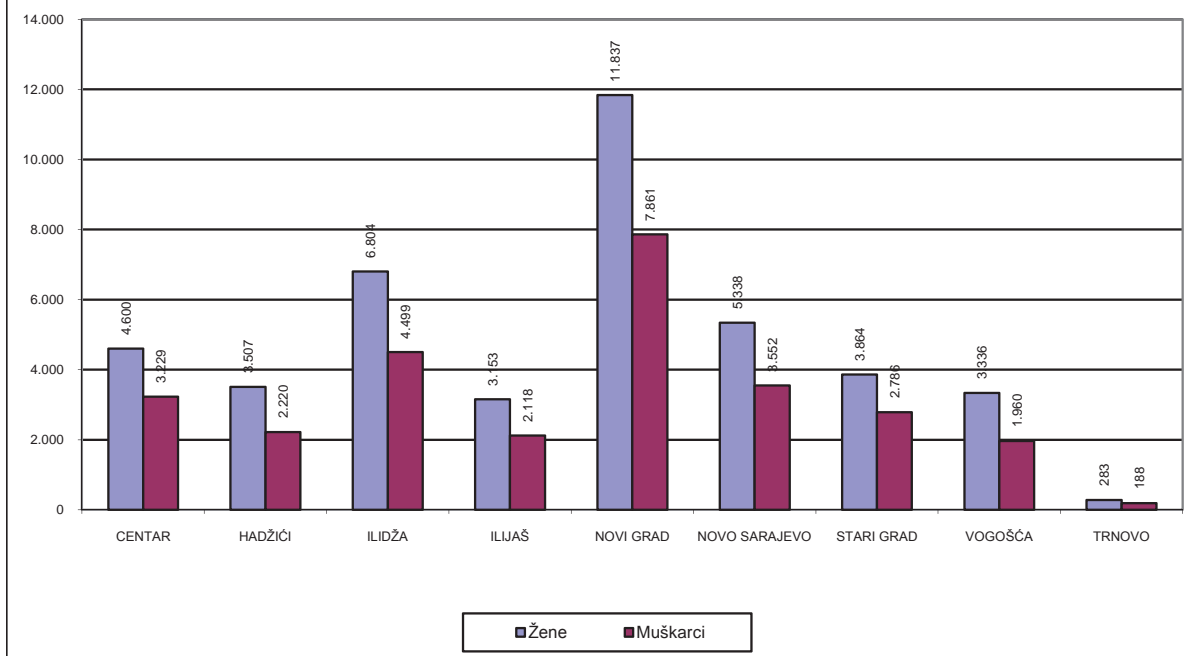
juli/srpanj 2012. godina

UKUPNO	Ukupno	71.135	7.829	5.727	11.303	5.271	19.698	8.890	6.650	5.296	471
	Žene	42.722	4.600	3.507	6.804	3.153	11.837	5.338	3.864	3.336	283
NKV	Ukupno	21.542	1.863	2.279	3.680	2.308	5.792	1.798	1.692	1.887	243
	Žene	14.635	1.184	1.601	2.523	1.569	3.975	1.185	1.046	1.370	182
PKV	Ukupno	458	46	17	127	42	101	55	40	30	0
	Žene	230	20	13	69	23	53	25	14	13	0
KV	Ukupno	19.595	1.750	1.843	3.228	1.587	5.666	2.067	1.845	1.484	125
	Žene	8.922	775	851	1.473	752	2.495	988	815	733	40
VKV	Ukupno	465	54	18	87	16	120	77	49	38	6
	Žene	82	15	1	11	1	30	16	6	2	0
NSS	Ukupno	419	53	3	77	23	126	71	43	22	1
	Žene	407	50	3	75	22	126	66	42	22	1
SSS	Ukupno	20.514	2.586	1.354	3.166	1.060	5.712	3.042	2.106	1.411	77
	Žene	12.915	1.574	886	2.025	640	3.685	1.843	1.313	900	49
VŠS	Ukupno	899	141	23	122	17	239	195	107	52	3
	Žene	581	85	16	88	6	156	119	74	35	2
VSS	Ukupno	7.243	1.336	190	816	218	1.942	1.585	768	372	16
	Žene	4.950	897	136	540	140	1.317	1.096	554	261	9

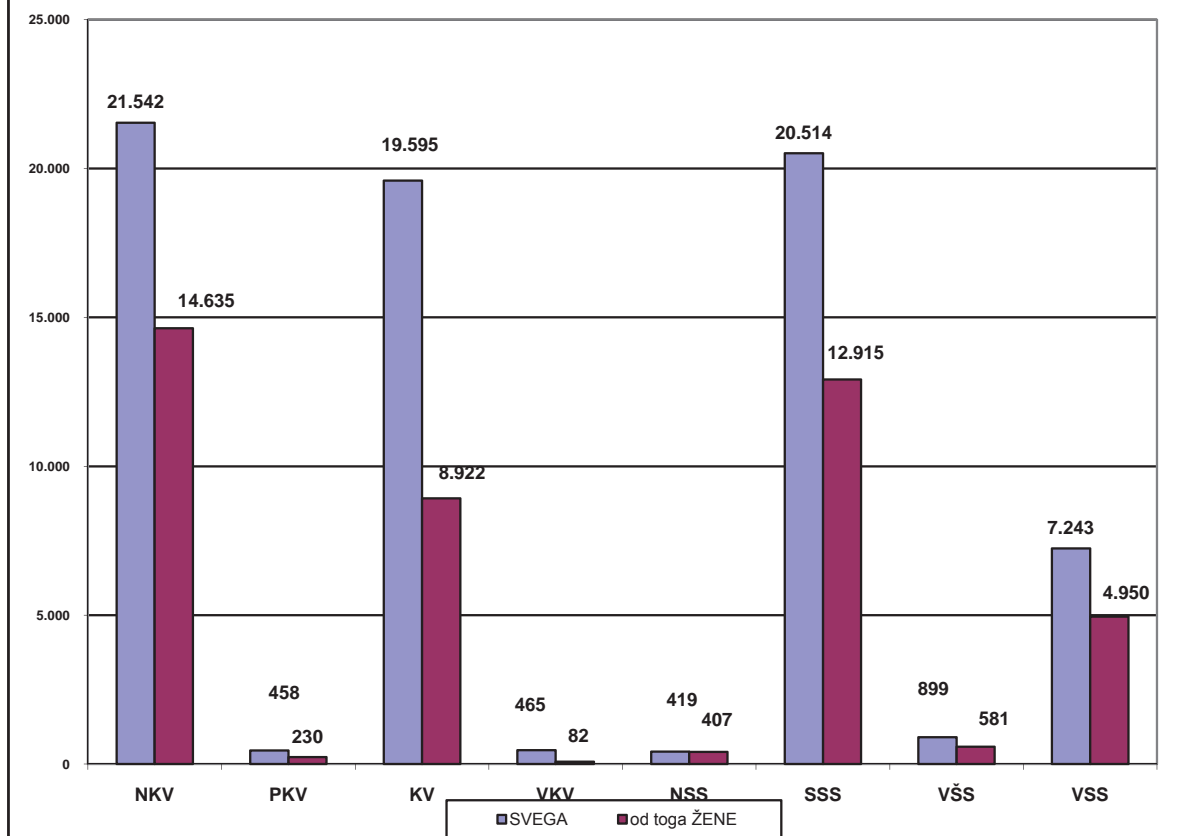


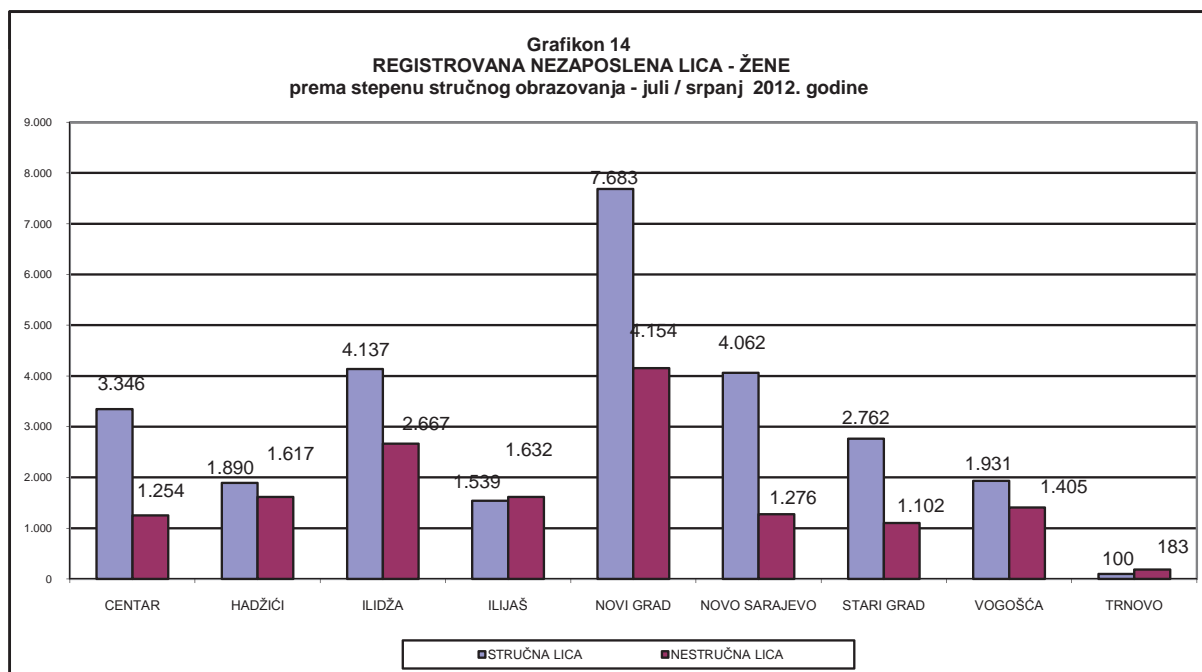
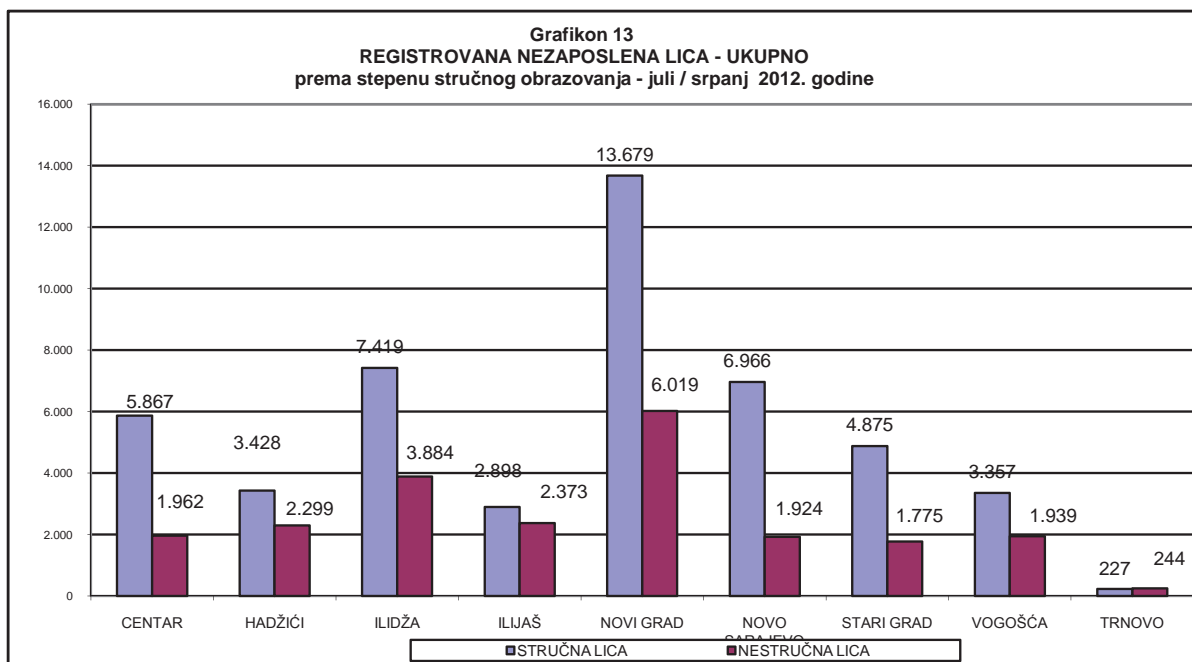


Grafikon 11
REGISTROVANA NEZAPOSLENA LICA
po polu
juli / srpanj 2012. godine

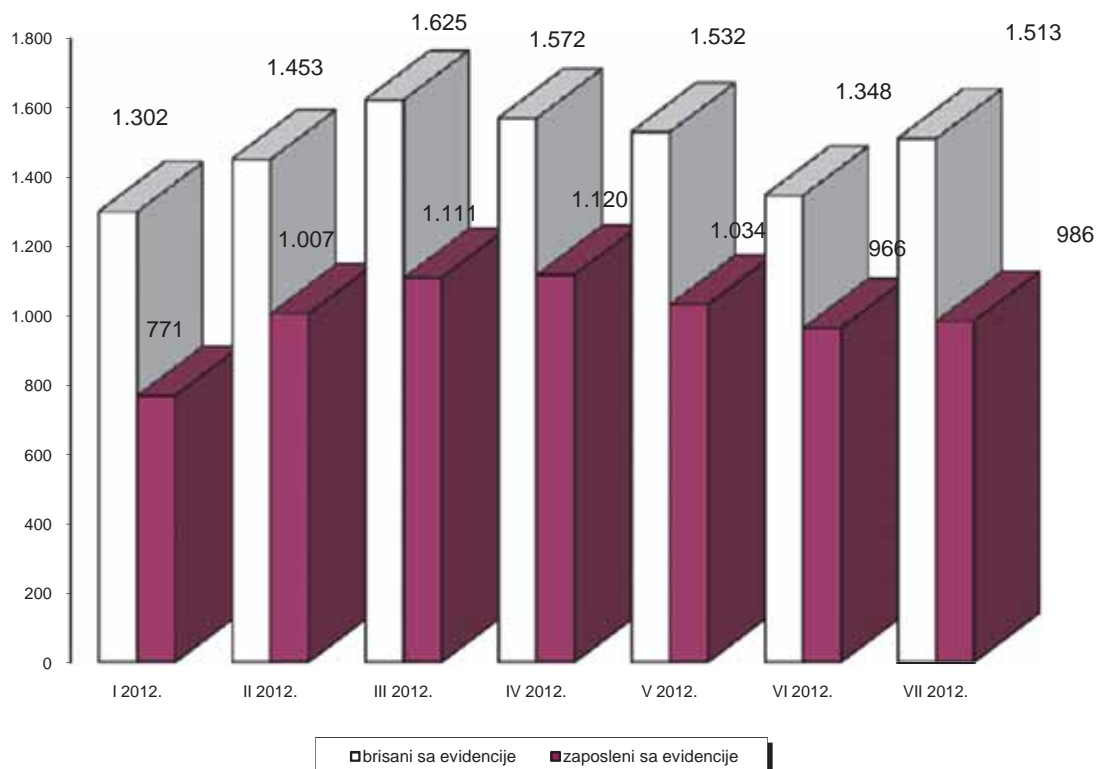


Grafikon 12
REGISTROVANA NEZAPOSLENA LICA
prema stepenu stručnog obrazovanja i polu - juli / srpanj 2012. godine

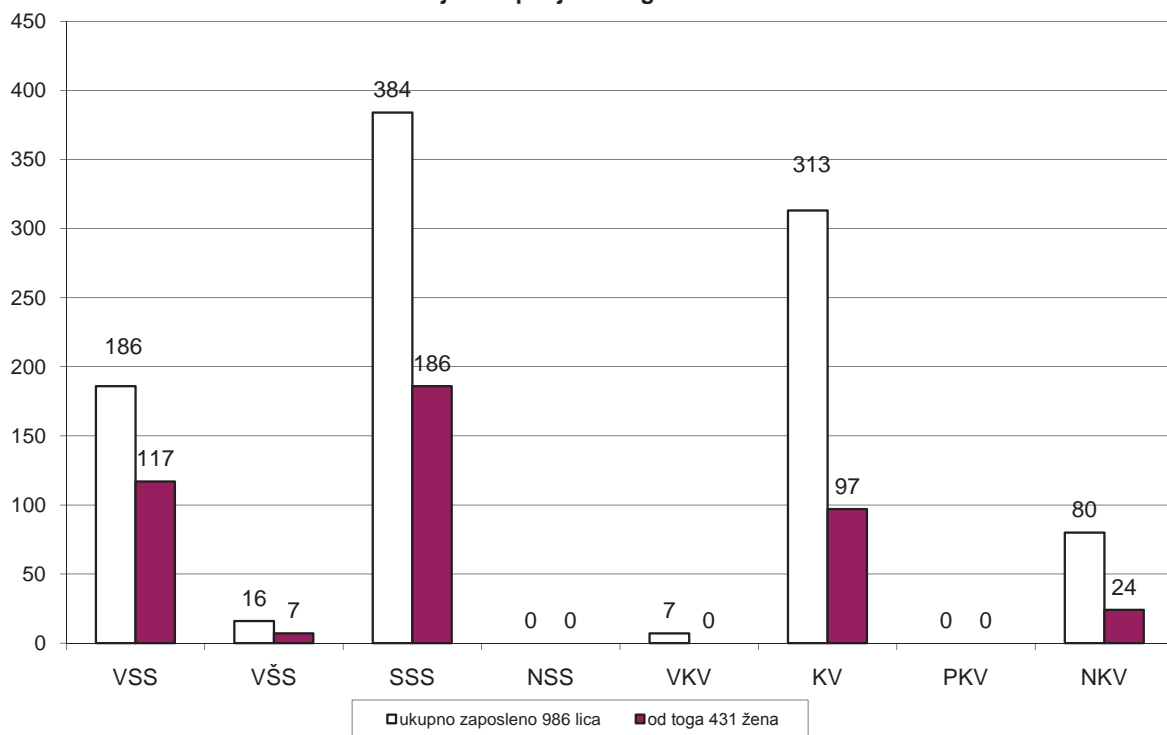




Grafikon 15
BROJ BRISANIH I ZAPOSLENIH LICA SA EVIDENCIJE NEZAPOSLENIH
u posljednjih sedam mjeseci



Grafikon 16
Stepen stručnog obrazovanja nezaposlenih lica zaposlenih sa evidencije JU
"Služba za zapošljavanje Kantona Sarajevo" Sarajevo
juli / srpanj 2012. godine



REGISTROVANA NEZAPOSLENOST U KS
Ukupno, učešće žena, indexi

Tabela 8

juli/srpanj 2012.godine

	UKUPNO		INDEX	ŽENE		INDEX
	VI	VII	VII	VI	VII	VII
	2012.	2012.	VI	2012.	2012.	VI
1. Nezaposlena lica	70.606	71.135	100,75	42.344	42.722	100,89
2. Od kolone UKUPNO prvi put traže zaposlenje	27.471	27.726	100,93	18.833	18.940	100,57
3. Novoprijavljena lica u toku mjeseca	1.671	2.042	122,20	874	1.094	125,17

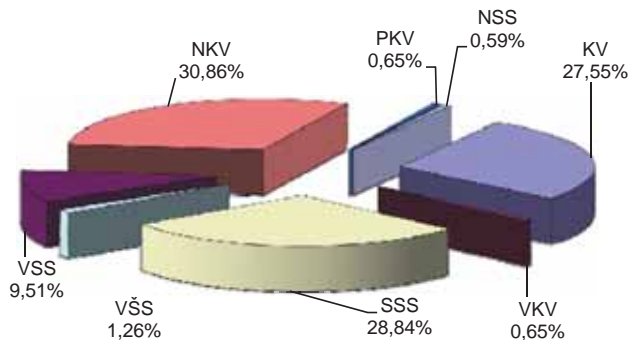
Prema stepenu stručnog obrazovanja

Tabela 9

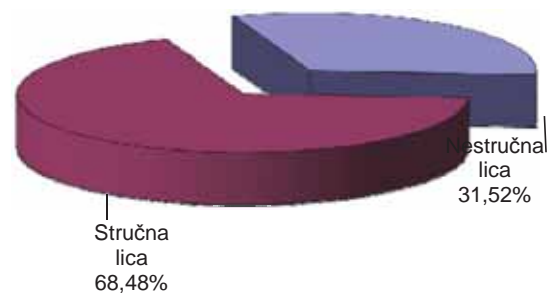
juli/srpanj 2012.godine

	Nezaposlena lica Ukupno	Od kolone - Ukupno prvi put traže zap.	Novoprijavljena lica u toku mjeseca
KS UKUPNO	71.135	27.726	2.042
Stručna lica - ukupno	48.716	16.707	1.846
KV	19.595	5.625	574
VKV	465	16	8
SSS	20.514	7.558	623
VŠS	899	148	39
VSS	7.243	3.360	602
Nestruč.lica - ukupno	22.419	11.019	196
NKV	21.542	10.786	191
PKV	458	179	1
NSS	419	54	4

Grafikon 17
Registrovana nezaposlena lica prema stepenu stručnog obrazovanja - juli / srpanj 2012. godine



Grafikon 18
Registrovana nezaposlena lica prema stručnosti juli / srpanj 2012. godine



REGISTROVANA NEZAPOSLENOST
 Demobilizirani branici, članovi porodica poginulih branilaca,
 ratni vojni invalidi, ostali invalidi - općinski biroi

Tabela 10

juli/srpanj 2012.godine

	Demobilizirani branici	Članovi porodica pog- inulih branilaca	Ratni vojni invalidi	Ostali invalidi
KS UKUPNO	9.545	1.106	1.158	1.129
Hadžići	934	115	92	61
Ilidža	1.558	125	153	136
Ilijaš	729	97	81	43
Vogošća	674	186	98	94
Trnovo	81	7	14	6
UKUPNO GRAD	5.569	576	720	789
Centar	991	141	141	175
Novi Grad	2.431	220	305	349
Novo Sarajevo	1.217	142	161	192
Stari Grad	930	73	113	73

**Demobilizirani branici, članovi porodica poginulih branilaca,
 ratni vojni invalidi, ostali invalidi - prema stepenu stručnog obraz. i polu**

Tabela 11

juli/srpanj 2012.godine

		VI	VII	VII	DEMOBIL.	ČL.por.po.br.	RVI	OSTALI invalidi
		2012.	2012.	VI	VII	VII	VII	VII
KS UKUPNO	UKUPNO	13.008	12.938	99,46	9.545	1.106	1.158	1.129
	žene	2.207	2.204	99,86	913	691	27	573
VSS	UKUPNO	298	307	103,02	164	92	24	27
	žene	94	94	100,00	13	63	0	18
VŠS	UKUPNO	125	122	97,60	97	6	10	9
	žene	21	20	95,24	9	5	0	6
SSS	UKUPNO	2.029	2.015	99,31	1.380	286	148	201
	žene	525	522	99,43	231	174	5	112
VKV	UKUPNO	272	264	97,06	228	2	30	4
	žene	4	4	100,00	3	0	0	1
KV	UKUPNO	5.066	5.048	99,64	3.772	339	489	448
	žene	543	548	100,92	208	148	9	183
Stručna lica	UKUPNO	7.790	7.756	99,56	5.641	725	701	689
	žene	1.187	1.188	100,08	464	390	14	320
NKV	UKUPNO	4.908	4.874	99,31	3.755	364	442	313
	žene	910	908	99,78	416	287	10	195
PKV	UKUPNO	256	256	100,00	114	8	13	121
	žene	67	67	100,00	8	6	1	52
NSS	UKUPNO	54	52	96,30	35	9	2	6
	žene	43	41	95,35	25	8	2	6
Nestručna lica	UKUPNO	5.218	5.182	99,31	3.904	381	457	440
	žene	1.020	1.016	99,61	449	301	13	253

REGISTROVANA NEZAPOSLENOST

Po općinskim biroima, učešće žena, indexi

Tabela 12

juli/srpanj 2012.godine

	UKUPNO		INDEX	ŽENE		INDEX
	VI	VII	VII	VI	VII	VII
	2012.	2012.	VI	2012.	2012.	VI
KANTON SARAJEVO						
UKUPNO	70.606	71.135	100,75	42.344	42.722	100,89
Hadžići	5.670	5.727	101,01	3.454	3.507	101,53
Ilidža	11.265	11.303	100,34	6.768	6.804	100,53
Ilijaš	5.246	5.271	100,48	3.146	3.153	100,22
Vogošća	5.250	5.296	100,88	3.310	3.336	100,79
Trnovo	459	471	102,61	278	283	101,80
UKUPNO GRAD	42.716	43.067	100,82	25.388	25.639	100,99
Centar	7.767	7.829	100,80	4.556	4.600	100,97
Novi Grad	19.566	19.698	100,67	11.752	11.837	100,72
Novo Sarajevo	8.759	8.890	101,50	5.250	5.338	101,68
Stari Grad	6.624	6.650	100,39	3.830	3.864	100,89

REGISTROVANA NEZAPOSLENOST I ZAPOSŁJAVANJE U KS

Tabela 13

juli/srpanj 2012.godine

	UKUPNO	O P Ć I N A								
		Hadžići	Ilidža	Ilijaš	Vogošća	Trnovo	Centar	Novi Grad	Novo Sarajevo	Stari Grad
Ukupno registrovana nezaposlenost	71.135	5.727	11.303	5.271	5.296	471	7.829	19.698	8.890	6.650
Od ukupno reg.nezapos. prvi put traže zaposlenje	27.726	2.865	4.146	2.915	2.266	196	2.783	7.177	2.882	2.496
Prestanci rad. odnosa	390	31	62	21	27	3	40	106	71	29
Novoprijav. lica u toku mj	2.042	182	301	109	140	20	246	532	334	178
Brisani sa evidencije	1.513	125	263	84	94	8	184	400	203	152
Zaposleni sa evidenc.	986	82	166	43	60	5	123	274	135	98
Podnijete prijave o potr. za radnicima	83	0	9	2	0	0	10	58	3	1
- na neodr.	4	0	1	0	0	0	3	0	0	0
Realizovan. prijave potr.	16	0	4	0	0	0	10	2	0	0
- na neodr.	4	0	1	0	0	0	3	0	0	0
DB	9.545	934	1.558	729	674	81	991	2.431	1.217	930
Čl.porodica pogin. bran.	1.106	115	125	97	186	7	141	220	142	73
RVI	1.158	92	153	81	98	14	141	305	161	113
Ostali inval.	1.129	61	136	43	94	6	175	349	192	73
Korisnici NN	2.499	133	411	78	159	9	320	747	392	250
Korisnici ZZ	50.446	3.546	7.399	3.394	3.711	221	5.846	14.454	6.860	5.015

PREGLED BROJA IZDATIH RADNIH DOZVOLA STRANIM DRŽAVLJANIMA I LICIMA BEZ DRŽAVLJANSTVA PREMA STEPENU STRUČNOG OBRAZOVANJA I POLU

Tabela 14

juli/srpanj 2012.godine

	Stepen stručnog obrazovanja									
	Ukupno	VSS	VŠS	SSS	NSS	VKV	KV	PKV	NKV	
UKUPNO	60	36		2	16			1	4	1
Žena	9	5			4					

POSREDOVANJE U ZAPOŠLJAVANJU
Kanton Sarajevo - učešće žena, indexi

Ponuda radne snage prema evidenciji biroa za zapošljavanje

Tabela 15

juli/srpanj 2012.godine

	UKUPNO		INDEX	ŽENE		INDEX
	VI 2012.god.	VII 2012. god.	VII 2012. VI 2011.	VI 2012. god.	VII 2012. god.	VII 2012. VI 2011.
Ukupna registrovana nezaposlenost	70.606	71.135	100,75	42.344	42.722	100,89
Od ukupne registrovane nezaposlenosti prvi put traže zaposlenje	27.471	27.726	100,93	18.833	18.940	100,57
Od ukupne registrovane nezaposlenosti demobilizirani branioci	9.604	9.545	99,39	911	913	100,22
Od ukupne registrovane nezaposlenosti čl.po.pog.branilaca	1.097	1.106	100,82	692	691	99,86
Od ukupne registrovane nezaposlenosti ratni vojni invalidi	1.167	1.158	99,23	27	27	100,00
Od ukupne registrovane nezaposlenosti ostali invalidi	1.140	1.129	99,04	577	573	99,31
Promjene u evidenciji						
	UKUPNO		INDEX	ŽENE		INDEX
	VI 2012. god.	VII 2012. god.	VII 2012. VI 2011.	VI 2012. god.	VII 2012. god.	VII 2012. VI 2012.
Ukupno brisano sa evidencije	1.348	1.513	112,24	674	716	106,23
Zaposleni sa evidencije	966	986	102,07	466	431	92,49
Prestanak radnog odnosa u toku izvještajnog mjeseca	381	390	102,36	208	214	102,88
Novoprijavljena lica u toku mjeseca	1.671	2.042	122,20	874	1.094	125,17

SOCIJALNA SIGURNOST NEZAPOSLENIH LICA
Korisnici novčane naknade i zdravstvenog osiguranja

Tabela 16

juli/srpanj 2012.godine

	Korisnici novčane naknade			Korisnici zdravstvenog osiguranja	
	Ukupno	žene	Ukupno iz inostranstva	Ukupno	žene
KS UKUPNO	2.499	1.106	0	50.446	28.721
Hadžići	133	37	0	3.546	1.924
Iliđža	411	190	0	7.399	4.089
Ilijaš	78	26	0	3.394	1.859
Vogošća	159	78	0	3.711	2.161
Trnovo	9	3	0	221	105
UKUPNO GRAD	1.709	772	0	32.175	18.583
Centar	320	161	0	5.846	3.424
Novi Grad	747	305	0	14.454	8.279
Novo Sarajevo	392	195	0	6.860	4.031
Stari Grad	250	111	0	5.015	2.849

Korisnici novčane naknade i zdravstvenog osiguranja ;
stepen stručnog obrazovanja i polna struktura

Tabela 17

juli/srpanj 2012.godine

	KORISNICI NOV. NAKNADE		INDEKS	KORISNICI Z. OSIGURANJA		INDEX
	UKUPNO			UKUPNO		
	VI 2012.	VII 2012.	VII / VI	VI 2012.	VII 2012.	VII / VI
UKUPNO						
UKUPNO	2730	2499	91,54	50092	50446	100,71
žene	1182	1106	93,57	28409	28721	101,10
NKV						
UKUPNO	393	363	92,37	11455	11442	99,89
žene	150	146	97,33	6934	6950	100,23
PKV						
UKUPNO	16	13	81,25	319	317	99,37
žene	5	4	80,00	153	151	98,69
KV						
UKUPNO	933	851	91,21	14871	14847	99,84
žene	275	245	89,09	6473	6488	100,23
VKV						
UKUPNO	53	44	83,02	362	360	99,45
žene	5	4	80,00	67	70	104,48
NSS						
UKUPNO	14	11	78,57	278	278	100,00
žene	13	10	76,92	270	270	100,00
SSS						
UKUPNO	947	837	88,38	16108	16124	100,10
žene	509	455	89,39	9956	9961	100,05
VSS						
UKUPNO	58	47	81,03	720	734	101,94
žene	36	31	86,11	463	476	102,81
VSS						
UKUPNO	316	333	105,38	5979	6344	106,10
žene	189	211	111,64	4093	4355	106,40

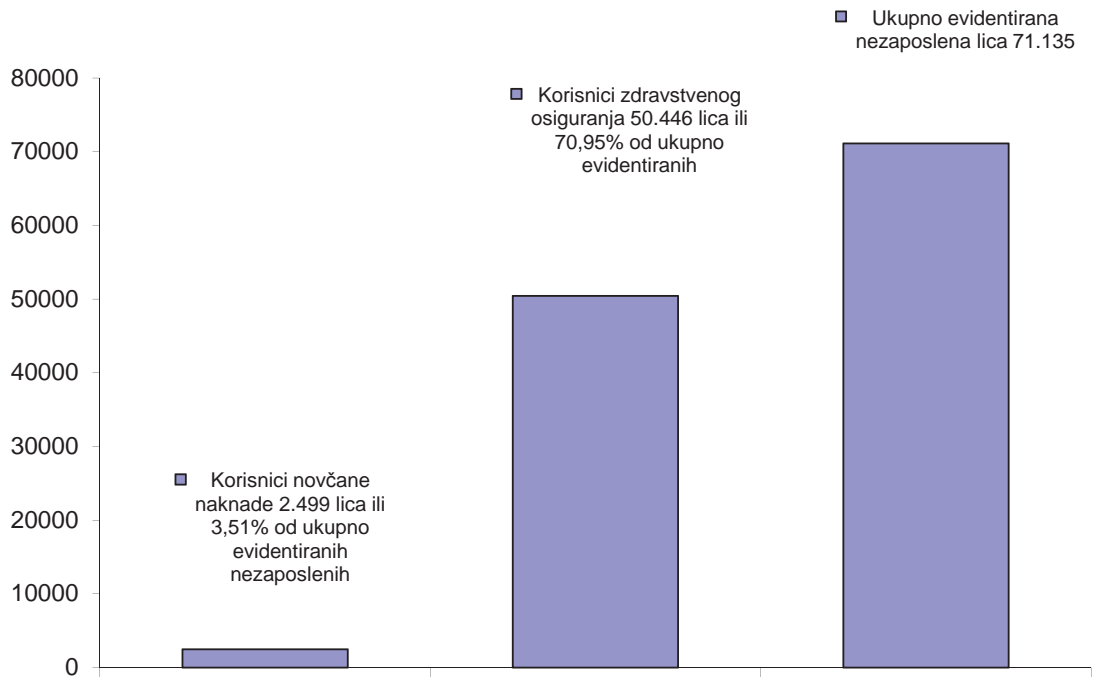
PREGLED BROJA KORISNIKA PRAVA PO OSNOVU ČLANA 31.
dokup staža - PIO / MIO; prema stepenu stručnog obrazovanja i polu

Tabela 18

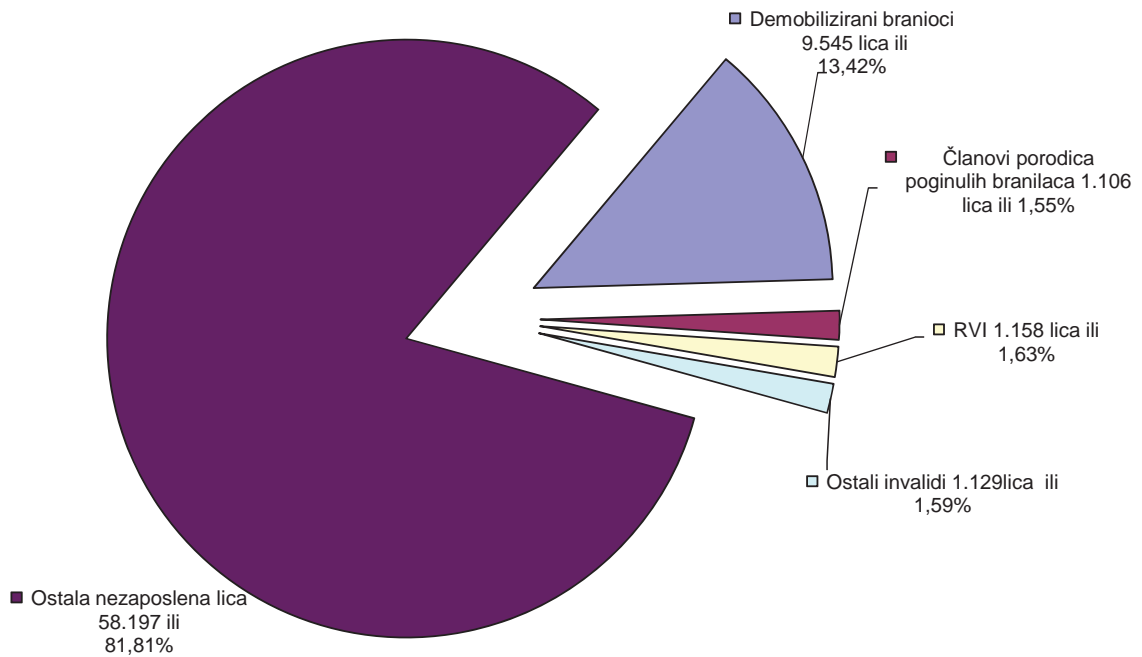
juli/srpanj 2012.godine

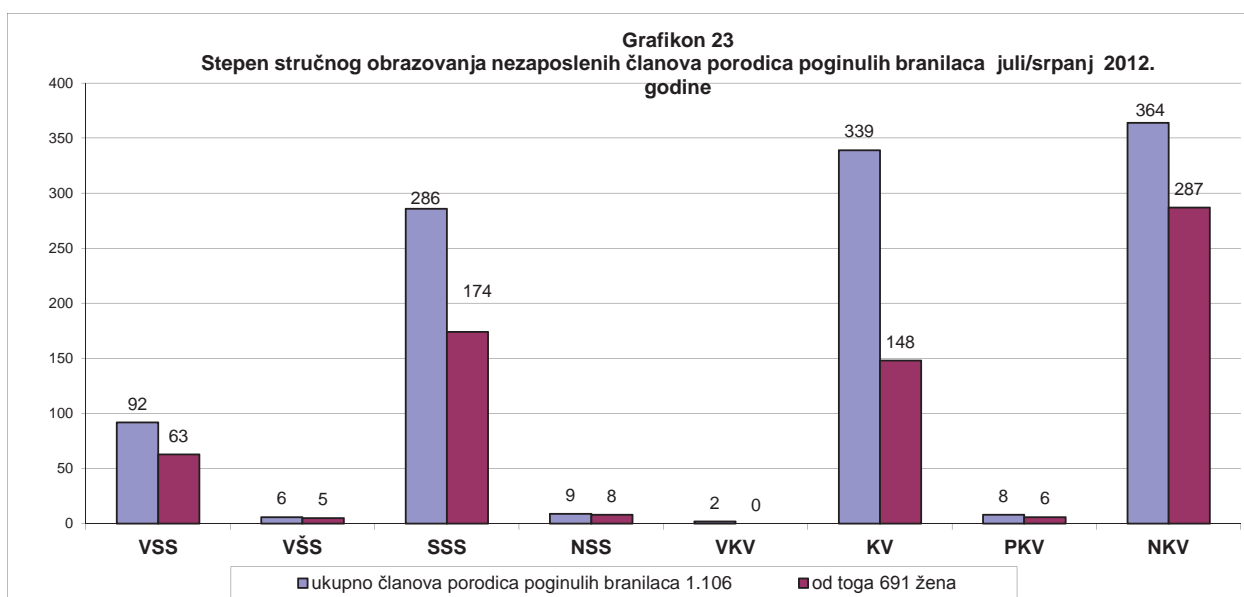
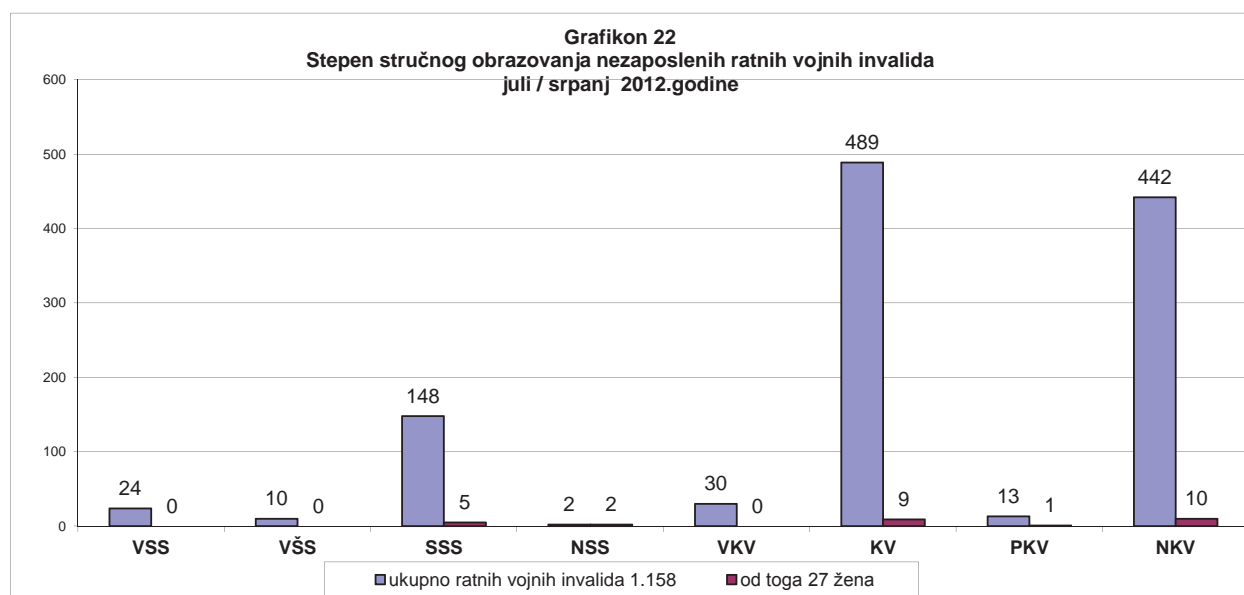
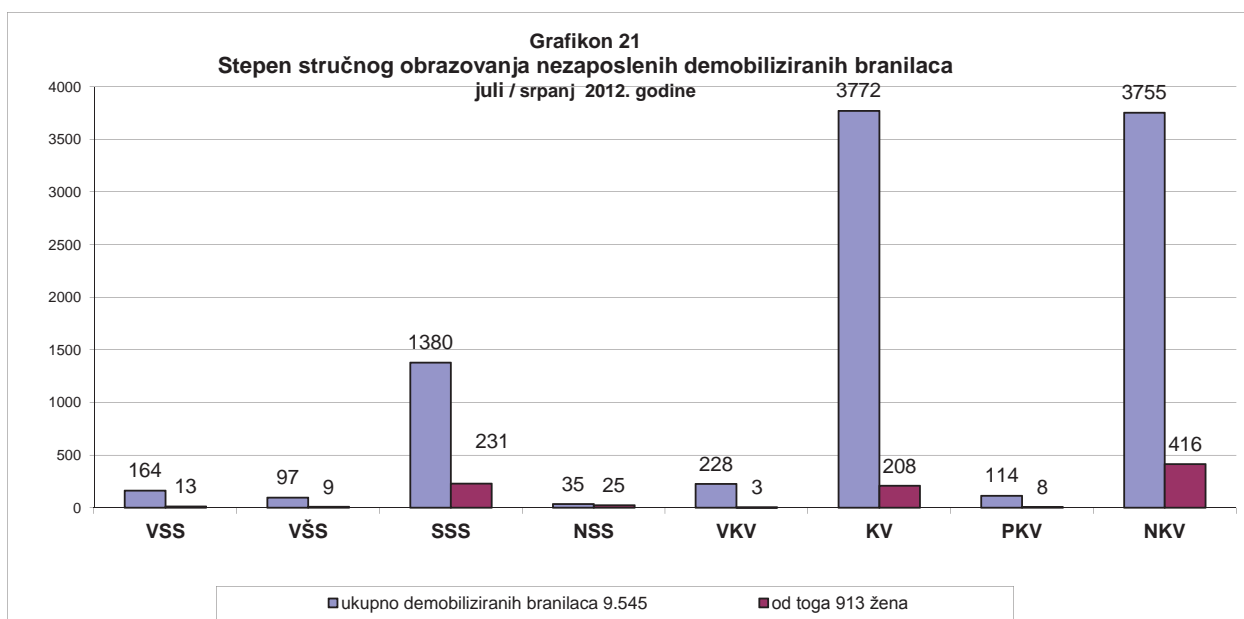
Član 31.	Stepen stručnog obrazovanja								
	Ukupno	VSS	VSS	SSS	NSS	VKV	KV	PKV	NKV
UKUPNO	120	5	5	24	7	8	37		34
Žena	79	4	3	22	7	2	18		23

Grafikon 19
KORISNICI NOVČANE NAKNADE I ZDRAVSTVENOG OSIGURANJA
 juli / srpanj 2012. godine



Grafikon 20
Učešće demobiliziranih branilaca, članova porodica poginulih boraca, RVI i ostalih invalida u ukupnoj registrovanoj nezaposlenosti - juli / srpanj 2012. godine





IZVOR PODATAKA I METODOLOŠKA OBJAŠNENJA

Izvor podataka o nezaposlenim licima, koji se koriste u izradi Statističkog biltena jesu evidencije biroa za zapošljavanje Javne ustanove “Služba za zapošljavanje Kantona Sarajevo” Sarajevo

Podaci o zaposlenim licima u Kantonu Sarajevo preuzimaju se od Federalnog zavoda za statistiku, osim za tabele 3.3 i 3.4 za koje podatke daje ERC ZIPO.

Podaci se prikupljaju i obrađuju mjesečno i prezentiraju na web stranici Javne ustanove “Služba za zapošljavanje Kantona Sarajevo” Sarajevo.

OBJAŠNENJE POJMOVA I ZNAKOVA

- 1. NEZAPOSLENA LICA** su lica bez zaposlenja, sposobna za rad, starosne dobi od 15 do 65 godina, evidentirana u biroima za zapošljavanje.
- 2. LICA KOJA PRVI PUT TRAŽE ZAPOSLENJE** su evidentirana lica u biroima za zapošljavanje koja nisu bila u radnom odnosu.
- 3. KORISNICI NOVČANE NAKNADE** su nezaposlena lica evidentirana u općinskim biroima koja su stekla pravo na novčanu naknadu prema odredbama Zakona.
- 4. NOVOPRIJAVLJENA NEZAPOSLENA LICA** su registrirana lica u toku izvještajnog mjeseca.
- 5. ZAPOSLENI SA EVIDENCIJE JAVNE USTANOVE “SLUŽBA ZA ZAPOSŁJAVANJE KANTONA SARAJEVO” Sarajevo** su lica koja su se zaposlila na području Kantona Sarajevo tokom izvještajnog mjeseca, a bila su evidentirana kod Javne ustanove.
- 6. POTREBE ZA ZAPOSLENICIMA** iskazuju broj traženih radnika i pripravnika za nepopunjena i novootvorena radna mjesta koja organizacije i poslodavci prijavljuju biroima u toku izvještajnog mjeseca.
- 7. REALIZOVANE PRIJAVE O POTREBAMA ZA ZAPOSLENICIMA** iskazuju broj zaposlenih radnika i pripravnika prema izvještaju o zasnivanju radnog odnosa koji poslodavci dostavljaju biroima tokom izvještajnog mjeseca.
- 8. PRESTANAK RADA** evidentira se na osnovu prijave o prestanku radnog odnosa koje su organizacije-poslodavci podnijeli biroima za zapošljavanje u toku izvještajnog mjeseca.

ZNAKOVI

- nema pojave
- ... ne raspolaže se podacima
- ‘ podatak manji od 0,5 date jedinice mjere
- ispravljen podatak
- 1/ napomena ispod teksta ili tabele
- Ø prosjek
- () procijenjen podatak

SKRAĆENICE

- NK** nekvalifikovani radnik
- PKV** polukvalifikovani radnik
- KV** kvalifikovani radnik
- VKV** visokokvalifikovani radnik
- NSS** niža stručna sprema
- SSS** srednja stručna sprema
- VŠS** viša školska sprema
- VSS** visoka stručna sprema

- KS** Kanton Sarajevo

A D R E S A R

JAVNA USTANOVA «SLUŽBA ZA ZAPOŠLJAVANJE KANTONA SARAJEVO» SARAJEVO

DIREKTOR
v.d.
SABINA DURMIŠEVIĆ

Tel: 033/ 569-135

Đoke Mazalića broj 3

cen: 033 / 569-100

033 / 251-260

fax: 033 / 204 - 177

R. BR.	BIROI	ADRESA E-mail	TELEFON FAX	ŠEF BIROA
1	2	3	4	5
1.	CENTAR	Mehmeda Spahe br. 12 birocentar@juszks.com.ba	033/ 225-786 554-185 fax: 214-438	Hatidža Vručak - Zukanović
2.	HADŽIĆI	Hadželi br.128 birohadzici@juszks.com.ba	033/ 428-621 fax: 428-620	Salko Kadić
3.	ILIDŽA	Mala aleja br. 2 biroilidza@juszks.com.ba	033/ 762-670 fax 622-356	Muhamed Smailbegović
4.	ILIJAS	Ivana Franje Jukića br. 4 biroilijas@juszks.com.ba	033/ 403-350 fax: 400-037	Đenan Nožić
5.	NOVI GRAD	Teheranski trg br. 6-8 biroNovigrad@juszks.com.ba	033/ 469-812 fax: 473-224	Amela Mulać
6.	NOVO SARAJEVO	Ložionička br.5 biroNovosarajevo@juszks.com.ba	033/ 653-217 fax 652-457	Agiša Džanić
7.	STARI GRAD	Sime Milutinovića br. 4 birostarigrad@juszks.com.ba	033/ 557-247 fax: 557-246	Sanela Karović osoba za kontakt
8.	TRNOVO	Trnovo bb birotrnovo@juszks.com.ba	033/ 439-046	Suad Spahić osoba za kontakt
9.	VOGOŠĆA	Jošanička br. 30 birovogosca@juszks.com.ba	033/ 424-080 fax 424-081	Džemila Agić

Izdavač:

KANTON SARAJEVO

Javna ustanova

«Služba za zapošljavanje Kantona Sarajevo»

S a r a j e v o

*Priprema i obrada
za štampanje:*

Sektor za analitičko-planske, ekonomske i
informatičke poslove