


Bosna i Hercegovina
Federacija Bosne i Hercegovine

KANTON SARAJEVO
Javna ustanova
"Služba za zapošljavanje Kantona Sarajevo"
S a r a j e v o



Bosnia and Herzegovina
Federation of Bosnia and Herzegovina

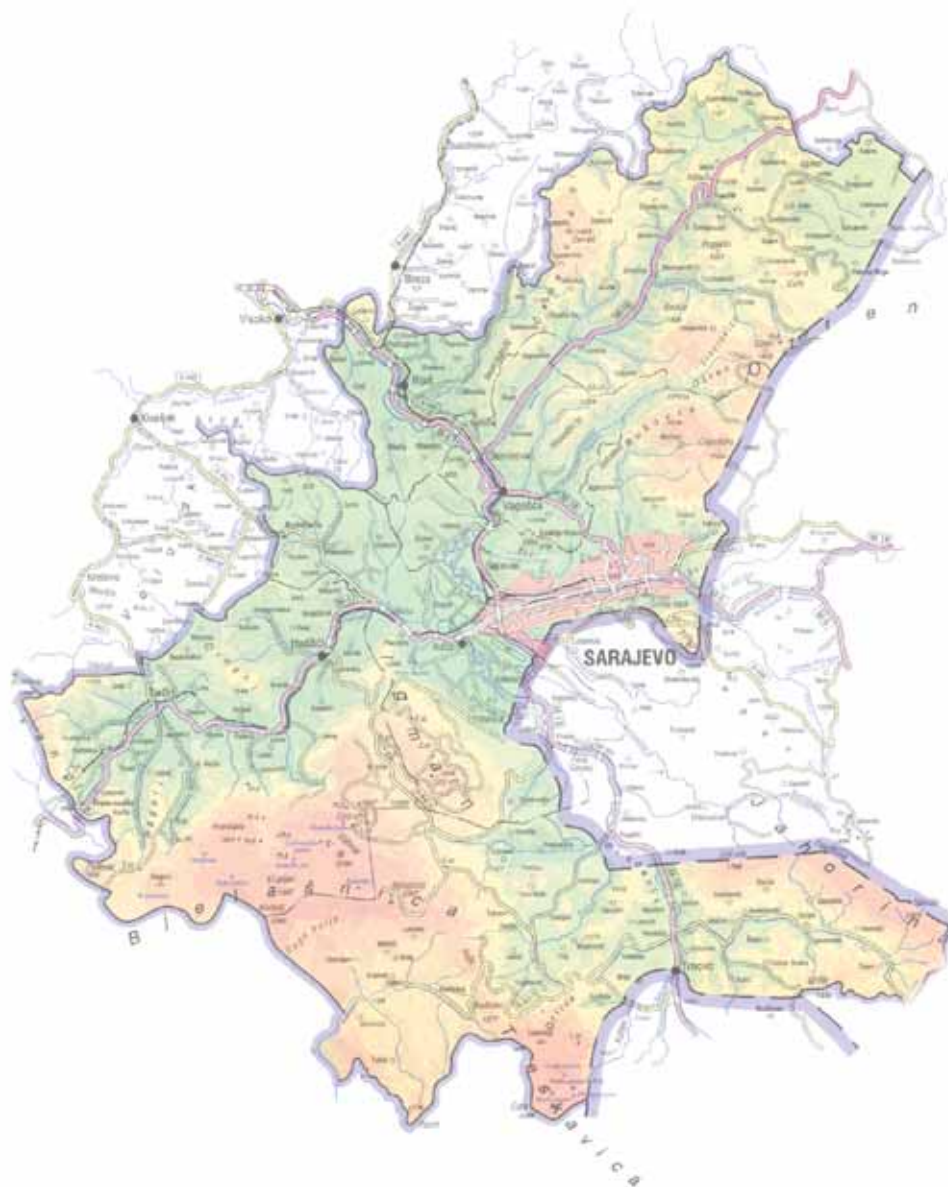
CANTON SARAJEVO
Establishment with public attorney
"Canton Sarajevo employment agency"
S a r a j e v o

06/2012

B I L T E N

STATISTIČKI PREGLED

JUNI/LIPANJ 2012. GODINE



Sarajevo, juli/srpanj 2012. godine

SADRŽAJ

	strana
<i>Zapošljavanje i nezaposlenost na području Kantona Sarajevo juni/lipanj 2012. godine</i>	3
Tabela 1 Stanovništvo, zaposlena lica i registrovana nezaposlena lica u KS	4
<i>Zaposlenost</i>	
Tabela 2 Ukupno – Kanton Sarajevo, općine	5
Tabela 3 Zaposlenost prema klasifikaciji djelatnosti – Kanton Sarajevo	5
Tabela 3.1 Zaposlenost u F BiH po kantonima	6
Grafikon 1	6
Grafikon 2	6
Tabela 3.2 Stanovništvo, zaposlena lica i registrovana nezaposlena lica u KS	7
Grafikon 3	7
Tabela 3.3 Zaposlenost u Kantonu Sarajevo prema podacima Federalnog zavoda PIO/MIO po područjima i odjeljcima SKD	8
Tabela 3.4 Zaposlenost u Kantonu Sarajevo prema podacima Federalnog zavoda PIO/MIO, po općinama	9
<i>Posredovanje Javne ustanove</i>	
<i>“Služba za zapošljavanje Kantona Sarajevo” Sarajevo</i>	
Tabela 4 - Kanton Sarajevo, općinski biroi - Podnijete prijave o slobodnim radnim mjestima - Realizovane prijave o slobodnim radnim mjestima - Zaposleni sa evidencije nezaposlenih lica - Prestanak radnog odnosa	10
<i>Posredovanje Javne ustanove</i>	
<i>“Služba za zapošljavanje Kantona Sarajevo» Sarajevo</i>	
Tabela 5 Ukupno, učešće žena, indexi - Podnijete prijave o potrebama za radnicima - Realizovane prijave o potrebama za radnicima - Zaposleni sa evidencije nezaposlenih lica - Prestanak radnog odnosa	10
<i>Registrovana nezaposlenost u KS</i>	
Tabela 6 Ukupno Kanton Sarajevo, općinski biroi - Nezaposlena lica - Nezaposlena lica koja prvi put traže zaposlenje - Novoprijavljena lica u toku mjeseca	10
Tabela 7 Registrovana nezaposlena lica u Kantonu Sarajevo (općinski biroi, pol i kvalifikacija)	11
Grafikon 4	12
Grafikon 5	12
Grafikon 6	12
Grafikon 7	12
Grafikon 8	13
Grafikon 9	13
Grafikon 10	13
Grafikon 11	14
Grafikon 12	14
Grafikon 13	15
Grafikon 14	15

	Grafikon 15	16
	Grafikon 16	16
	Registrovana nezaposlenost u KS	
Tabela 8	Ukupno, učešće žena, indexi - Nezaposlena lica - Nezaposlena lica koja prvi put traže zaposlenje - Novoprijavljena nezaposlena lica u toku izvještajnog mjeseca	17
Tabela 9	-Stepen stručnog obrazovanja - Nezaposlena lica - Nezaposlena lica koja prvi put traže zaposlenje - Novoprijavljena lica u toku izvještajnog mjeseca	17
	Grafikon 17	17
	Grafikon 18	17
	Registrovana nezaposlenost u KS	18
Tabela 10	Demobilizirani branioци, članovi porodica poginulih branilaca, ratni vojni invalidi, ostali invalidi – općinski biro	18
Tabela 11	Demobilizirani branioци, članovi porodica poginulih branilaca, ratni vojni invalidi, ostali invalidi – stepen str. obrazovanja, pol	18
Tabela 12	Registrovana nezaposlenost – općinski biro, učešće žena ,indexi	19
Tabela 13	Registrovana nezaposlenost i zapošljavanje u KS	19
Tabela 14	Pregled broja izdatih radnih dozvola stranim državljanima i licima bez državljanstva prema stepenu stručnog obrazovanja i polu	19
Tabela 15	Posredovanje u zapošljavanju; KS- učešće žena ,indexi; Ponuda radne snage prema evidenciji biroa za zapošljavanje; Promjene u evidenciji	20
	Socijalna sigurnost nezaposlenih lica	
Tabela 16	Korisnici novčane naknade i zdravstvenog osiguranja	21
Tabela 17	Korisnici novčane naknade i zdravstvenog osiguranja, stepen stručnog obrazovanja i polna struktura	21
Tabela 18	Pregled broja korisnika prava po osnovu člana 31. dokup staža -PIO/MIO prema stepenu stručnog obrazovanja i polu	21
	Grafikon 19	22
	Grafikon 20	22
	Grafikon 21	23
	Grafikon 22	23
	Grafikon 23	
Prilozi		25
Izvor podataka i metodološka objašnjenja		70
Adresar		71

Molimo korisnike Biltena da prilikom upotrebe podataka navedu izvor

Zapošljavanje i nezaposlenost u Kantonu Sarajevo juni/lipanj 2012. godine

Zaposlenost

Prema podacima Federalnog zavoda za statistiku u maju/svibnju 2012. godine na području Kantona Sarajevo bilo je zaposleno 126.810 radnika, što je u odnosu na ukupan broj zaposlenih u aprilu/travnju 2012. više za 967 radnika ili 0,77%.

Posredovanje u zapošljavanju

U junu/lipnju 2012. godine sa evidencije «Služba za zapošljavanje Kantona Sarajevo» Sarajevo **zaposleno je 966 lica**; VSS-194, VŠS-8, SSS-354, NSS-1, VKV-10, KV-285, PKV-3 i NKV-111, što je za **68 lica manje** u odnosu na prethodni mjesec.

Odjave sa evidencije nezaposlenih

U skladu sa Zakonom o posredovanju u zapošljavanju i socijalnoj sigurnosti nezaposlenih osoba (zapošljavanje, nejavljivanje, penzionisanje, preseljenje), **brisano je 1.348 lica** ili 1,90% od ukupnog broja registrovanih nezaposlenih, što je za 184 lica manje u odnosu na maj/svibanj 2012. godine.

Prijave na evidenciju nezaposlenih

Tokom juna/lipnja 2012. godine **na evidenciju Službe prijavljeno je 1.671 lice** ili 333 lica više u odnosu na maj/svibanj 2012. Od ukupnog broja novoprijavljenih lica 1.479 su stručna lica ili 88,51% i 192 nestručna lica ili 11,49%.

Najveći broj novoprijavljenih nezaposlenih lica evidentiran je u biroima Novi Grad (442 ili 26,45%), Novo Sarajevo (252 ili 15,08%), Ilidža (242 ili 14,48%), i Centar (200 ili 11,96%).

Nezaposlenost

U Kantonu Sarajevo na evidenciji Službe krajem juna/lipnja **registrovano je 70.606 nezaposlenih lica**, što je za 323 lica ili **0,46% više** u odnosu na maj/svibanj 2012. godine. Udio **nezaposlenih žena** u istom mjesecu je 42.344, odnosno 59,97%. Najveći broj registrovanih nezaposlenih lica evidentiran je u općinama Novi Grad (19.566 ili 27,72%), Ilidža (11. ili 15,95 %), Novo Sarajevo (8.759 ili 12,40%) i Centar (7.767 ili 11,00%).

Učešće **stručnih lica** u ukupnom broju nezaposlenih iznosi 48.110 ili 68,14%, od čega sa VSS 6.847 ili 9,70%, VŠS 890 ili 1,26%, SSS 20.431 ili 28,94%, VKV 469 ili 0,66% i KV 19.473 ili 27,58%, a **nestručnih** 22.496 ili 30,62%, od čega NKV 21.618 ili 30,62%, PKV 461 ili 0,65% i NSS 417 ili 0,59%.

Broj nezaposlenih **lica koja prvi put traže zaposlenje**, u ukupnom broju registrovanih, je **27.471 odnosno 38,90%**. Od toga je stručnih lica 16.401 ili 59,70%, a nestručnih 11.070 ili 40,30%.

Od ukupnog broja registrovanih nezaposlenih lica u navedenom periodu **učešće demobiliziranih branilaca** iznosi 9.604 ili 13,60%, ratnih vojnih invalida 1.167 ili 1,65%, članova porodica poginulih branilaca 1.097 ili 1,55% i ostalih invalida (civilne žrtve rata, kategorizovana omladina...) 1.140 ili 1,62%.

Socijalna sigurnost nezaposlenih

Novčanu naknadu, u skladu sa Zakonom o posredovanju u zapošljavanju i socijalnoj sigurnosti nezaposlenih osoba, u junu/lipnju 2012. godine koristilo je 2.730 lica ili 3,87% od ukupnog broja evidentiranih nezaposlenih. Broj korisnika novčane naknade veći je za 49 lica ili 1,83% u odnosu na prethodni mjesec.

Zdravstveno osiguranje u junu/lipnju koristilo je 50.092 nosioca osiguranja (70,95% od ukupnog broja evidentiranih nezaposlenih) i 24.670 članova domaćinstava. Broj korisnika prava na zdravstveno osiguranje (nosioca osiguranja) veći je za 193 lica ili 0,39% u odnosu na maj/svibanj 2012. godine.

Pravo na uplatu doprinosa za PIO/MIO - dokup staža na osnovu člana 31. Zakona o posredovanju u zapošljavanju i socijalnoj sigurnosti nezaposlenih osoba u junu/lipnju koristilo je 122 lica: 6 sa VSS, 5 sa VŠS, 26 sa SSS, 7 lica sa NSS, 8 lica sa VKV stručnom spremom, 36 lica sa KV spremom i 34 lice sa NKV stručnom spremom.

Zapošljavanje stranaca

U junu/lipnju 2012. godine Služba je izdala 41 **radnu dozvolu** stranim državljanima i licima bez državljanstva i to: 26 za lica sa VSS, 4 za lica sa VŠS, 8 za lica sa SSS, 1 za lica sa KV stručnom spremom, 1 za lica sa PKV stručnom spremom i 1 za lica sa NKV stručnom spremom.

STANOVNIŠTVO, ZAPOSLENA LICA I REGISTROVANA NEZAPOSLENA LICA U KS

Tabela 1

	STANOVNIŠTVO (30.06. 2011.) ¹				ZAPOSLENA LICA ¹ (31.V 2012.)	REGISTROVANA NEZAPOSLENA LICA (30.VI 2012.)	% UČEŠĆA REGISTROVANI H NEZAPOSLENIH LICA U BROJU RADNO AKTIVNOG STANOVNIŠTVA (od 15 do 65)
	UKUPNO	Po godinama starosti					
		0 - 14	15 - 64	65 i preko			
1	2	3	4	5	6	7	8
CENTAR	69.673	10.301	46.430	12.942	40.518	7.767	16,73
HADŽIĆI	22.705	4.570	15.258	2.877	3.709	5.670	37,16
ILIDŽA	60.060	11.787	39.549	8.724	17.894	11.265	28,48
ILIJAS	18.928	4.400	11.765	2.763	2.309	5.246	44,59
NOVI GRAD	125.395	20.314	86.605	18.476	22.515	19.566	22,59
NOVO SARAJEVO	73.584	10.166	48.737	14.681	25.483	8.759	17,97
STARI GRAD	42.509	6.716	28.679	7.114	9.786	6.624	23,10
VOGOŠĆA	23.470	4.740	15.597	3.133	4.162	5.250	33,66
TRNOVO	2.433	198	1.531	704	434	459	29,98
KANTON SARAJEVO Ukupno	438.757	73.192	294.151	71.414	126.810	70.606	24,00
FEDERACIJA BiH	2.338.270	419.667	1.590.071	328.532	431.127	374.315	23,54
% UČEŠĆA KS U FBiH	18,76	17,44	18,50	21,74	29,41	18,86	

1/ Podaci Federalnog zavoda za statistiku

ZAPOSLENOST ¹

Ukupno Kanton Sarajevo - općine

Tabela 2

maj/svibanj 2012.

	BROJ ZAPOSLENIH			INDEX	
	XII 2011.	IV 2012.	V 2012.	V 2012.	V 2012.
				XII 2011.	IV 2012.
KS UKUPNO ²	126.054	125.843	126.810	100,60	100,77
Hadžići	3.880	3.688	3.709	95,59	100,57
Ilidža	17.977	17.893	17.894	99,54	100,01
Ilijaš	2.312	2.293	2.309	99,87	100,70
Vogošća	4.285	4.161	4.162	97,13	100,02
Trnovo	424	435	434	102,36	99,77
UKUPNO GRAD	97.176	97.373	98.302	101,16	100,95
Centar	40.184	40.329	40.518	100,83	100,47
Novi Grad	22.122	21.724	22.515	101,78	103,64
Novo Sarajevo	25.206	25.525	25.483	101,10	99,84
Stari Grad	9.664	9.795	9.786	101,26	99,91

¹ Podaci Federalnog zavoda za statistiku, nisu uključeni zaposleni u vojsci

Zaposlenost prema klasifikaciji djelatnosti - Kanton Sarajevo/2

Tabela 3

maj/svibanj 2012.

DJELATNOST ²	BROJ ZAPOSLENIH			INDEX	
	XII 2011.	IV 2012.	V 2012.	V 2012.	V 2012.
				XII 2011.	IV 2012.
KS UKUPNO ²	126.054	125.843	126.810	100,60	100,77
A - Poljoprivreda, lov i šumarstvo	1.308	1.349	1.356	103,67	100,52
B - Ribarstvo	0	0	0	0,00	0,00
C - Vađenje ruda i kamena	195	87	86	44,10	98,85
D - Prerađivačka industrija	14.288	13.937	13.917	97,40	99,86
E - Proizvodnja i snabdijevanje el. , energijom, gasom i vodom	3.085	3.101	3.095	100,32	99,81
F - Građevinarstvo	7.625	6.835	6.866	90,05	100,45
G - Trgovina na veliko i malo i dr.	25.182	24.254	24.240	96,26	99,94
H - Ugostiteljstvo	5.664	5.656	5.664	100,00	100,14
I -Prijevoz i skladištenje	10.045	10.675	10.677	106,29	100,02
J - Finansijsko posredovanje	5.613	5.601	5.707	101,67	101,89
	73.005	71.495	71.608	98,09	100,16
K - Poslovanje nekretninama iznajmljivanje i poslovne usl.	9.721	10.407	10.463	107,63	100,54
L - Javna uprava i odbrana; obavezno socijalno osiguranje	14.351	14.322	15.120	105,36	105,57
M - Obrazovanje	9.772	9.930	9.936	101,68	100,06
N - Zdravstveni i socijalni rad	9.089	9.258	9.247	101,74	99,88
O - Ostale javne, komun.,druš. i vlastite uslužne djelatnosti	7.917	8.232	8.237	104,04	100,06
P - Djelatnost domaćinstva/kućanstava					
Q - Eksteritorijalne org. i tijela	653	653	653	100,00	100,00
00 -Nerasp.po djelatnostima KD	1.546	1.546	1.546	100,00	100,00
	53.049	54.348	55.202	104,06	101,57

² Nisu uključeni zaposleni u vojsci

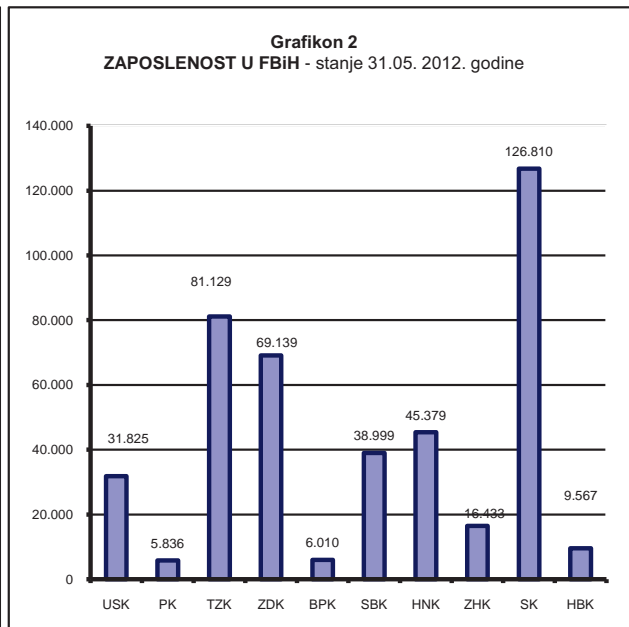
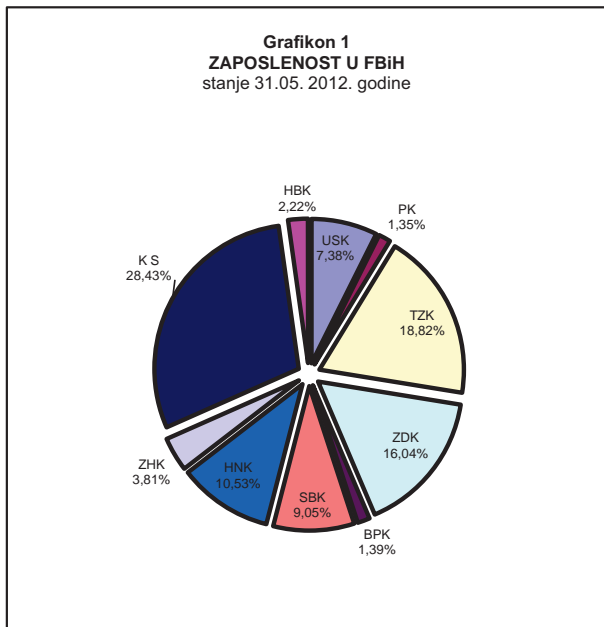
ZAPOSLENOST²

U FEDERACIJI BOSNE I HERCEGOVINE PO KANTONIMA

Tabela 3.1

BROJ ZAPOSLENIH STANJE 31.05. 2012. GODINE											
KLASIFIKACIJA DJELATNOSTI	USK	PK	TZK	ZDK	BPK	SBK	HNK	ZHK	KS	K 10	FBiH
	31.825	5.836	81.129	69.139	6.010	38.999	45.379	16.433	126.810	9.567	431.127
A - Poljoprivreda, lov i šuma.	1.101	176	1.049	1.400	136	1.286	731	89	1.356	890	8.214
B - Ribarstvo	47	1	5			4	81	13	0		151
C - Vađenje rude i kamena	123	11	8.469	4.829		1.020	153	162	86	149	15.002
D - Prerađivačka industrija	4.970	1.169	18.552	21.779	2.689	10.938	6.362	2.861	13.917	1.157	84.394
E - Proizvodnja i snabdijevanje el. energijom, gasom i vodom	901	138	2.573	2.145	146	1.090	2.404	369	3.095	458	13.319
F - Građevinarstvo	1.848	279	4.252	3.584	168	1.462	2.692	1.103	6.866	547	22.801
G - Trgovina na veliko i malo i dr.	6.625	1.421	13.649	10.410	603	8.354	7.963	5.132	24.240	1.696	80.093
H - Ugostiteljstvo	1.670	265	2.159	2.053	200	1.671	1.920	643	5.664	455	16.700
I - Prijevoz i skladištenje	1.600	314	5.678	4.068	255	1.630	3.303	933	10.677	539	28.997
J - Finansijsko posredovanje	616	67	1.399	952	66	319	1.456	211	5.707	117	10.910
	19.501	3.841	57.785	51.220	4.263	27.774	27.065	11.516	71.608	6.008	280.581
K - Poslovanje nekretninama, iznajmljivanje i poslovne usl.	980	99	2.695	1.745	96	589	3.234	637	10.463	167	20.705
L - Javna uprava i odbrana; obavezno socijalno osiguranje	3.338	850	5.170	4.434	755	2.971	4.772	1.353	15.120	1.463	40.226
M - Obrazovanje	4.194	532	7.667	6.345	439	3.745	4.301	1.504	9.936	1.072	39.735
N - Zdravstveni i socijalni rad	2.403	365	5.933	4.082	377	2.926	3.662	460	9.247	707	30.162
O - Ostale javne, komun., druš., i vlastite uslužne djelatnosti	1.096	149	1.877	1.313	80	994	2.344	960	8.237	150	17.200
P - Djelatnosti domaćinstva/ kućanstava	0	0	2	0	0	0	1	3	0	0	6
Q - Eksteritorijalne org. i tijela	0		0	0	0	0	0	0	653	0	653
00 - Neraspoređeno po djel. KD	313			0	0	0	0	0	1.546	0	1.859
	12.324	1.995	23.344	17.919	1.747	11.225	18.314	4.917	55.202	3.559	150.546

² Nisu uključeni zaposleni u vojsci

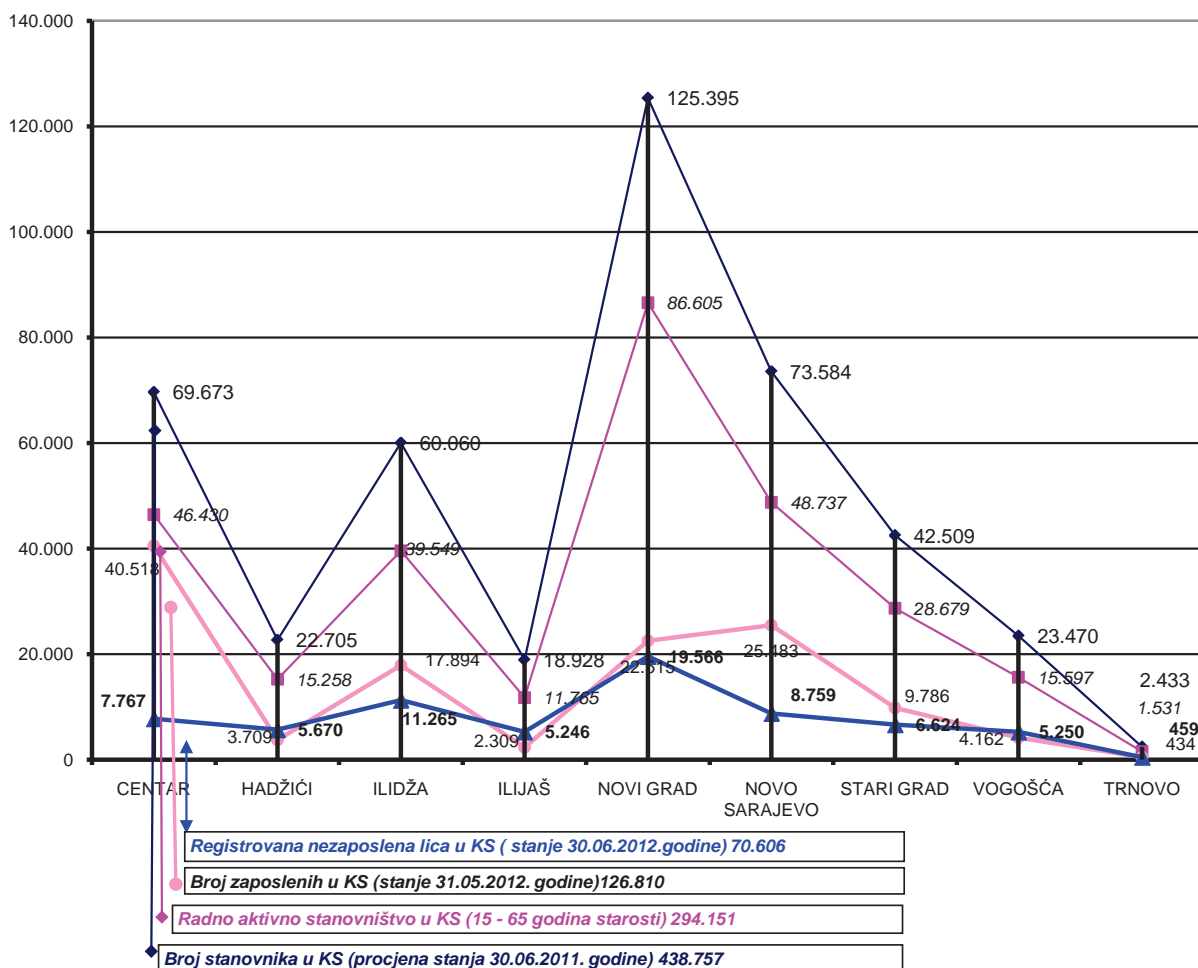


STANOVNIŠTVO, ZAPOSLENA LICA I REGISTROVANA NEZAPOSLENA LICA U KANTONU SARAJEVO

Tabela 3.2

	CENTAR	HADŽIĆI	ILIDŽA	ILIJAS	NOVI GRAD	NOVO SARAJEVO	STARI GRAD	VOGOŠĆA	TRNOVO	KANTON SARAJEVO
Broj stanovnika procjena (stanje 30.06. 2011.)	69.673	22.705	60.060	18.928	125.395	73.584	42.509	23.470	2.433	438.757
Radno aktivno stanovništvo (15 - 64)	46.430	15.258	39.549	11.765	86.605	48.737	28.679	15.597	1.531	294.151
Broj zaposlenih (stanje 31.05. 2012.)	40.518	3.709	17.894	2.309	22.515	25.483	9.786	4.162	434	126.810
Registrovana nezaposlena lica (stanje 30.06. 2012.)	7.767	5.670	11.265	5.246	19.566	8.759	6.624	5.250	459	70.606

Grafikon 3
STANOVNIŠTVO, ZAPOSLENA LICA I REGISTROVANA NEZAPOSLENA LICA U KS



ZAPOSLENOST U KANTONU SARAJEVO PREMA PODACIMA FEDERALNOG ZAVODA PIO/MIO PO PODRUČJIMA I ODJELCIMA SKD

TABELA 3.3

		juni / lipanj 2012. godine							
		XI 2011	XII 2011	I 2012	II 2012	III 2012	IV 2012	V 2012	VI 2012
A	Poljoprivreda, lov i šumarstvo	1135	1121	1102	1064	1103	1136	1127	1131
	1 Poljoprivreda, lov i odgovarajuće uslužne djelatnosti	655	642	634	634	632	658	646	651
	2 Šumarstvo i šumarske usluge	480	479	468	430	471	478	481	480
B	Ribarstvo	0	0	0	0	0	0	0	0
	5 Ribarstvo, mrijestilište i ribnjaci, usluge u ribarstvu	0	0	0	0	0	0	0	0
C	Rudarstvo	99	96	84	85	83	85	86	85
	10 Vađenje ugljena i treseta	0	0	0	0	0	0	0	0
	11 Vađenje sirove nafte i zem.gasa.uslužne djelat.vezane za isto	1	1	1	1	1	1	1	1
	13 Vađenje ruda metala	0	0	0	0	0	0	0	0
	14 Vađenje ostalih ruda i kamena	98	95	83	84	82	84	85	84
D	Prerađivačka industrija	13338	13249	13001	12865	12773	13127	13072	13027
	15 Proizvodnja hrane i pića	3892	3862	3831	3810	3785	3893	3854	3853
	16 Proizvodnja duhanskih proizvoda	343	347	348	346	345	352	351	350
	17 Proizvodnja tekstila	335	331	327	327	327	336	336	336
	18 Proizvodnja odjeće, dorada i bojenje krzna	378	384	382	384	383	393	388	385
	19 Proizvodnja kože, izrada galanterije i obuće	330	327	321	326	321	329	329	327
	20 Prerada drveta i proizvodnja proizvoda od drveta, osim namještaja	495	490	486	471	480	528	532	531
	21 Proizvodnja celuloze, papira i proizvoda od papira	36	36	34	35	35	36	36	36
	22 Izdavačka i štamparska djelatnost	1397	1391	1344	1315	1305	1329	1314	1305
	23 Proizvodnja koksa, naftnih derivata i nukl. goriva	0	0	0	0	0	0	0	0
	24 Proizvodnja hemikalija i hemijskih proizvoda	746	747	745	745	739	769	767	765
	25 Proizvodnja proizvoda od gume i plastičnih masa	370	369	366	350	350	361	361	359
	26 Proizvodnja ostalih nemetalnih mineralnih proizvoda	684	677	629	627	628	644	661	654
	27 Proizvodnja metala	425	427	421	414	401	409	408	407
	28 Proizvodnja proizvoda od metala, osim mašina/strojeva	1185	1183	1150	1146	1134	1156	1149	1147
	29 Proizvodnja mašina/strojeva i uređaja d.n.	574	562	555	550	538	549	552	548
	30 Proizvodnja kancelarijskih mašina/strojeva i računara/kompiutera	236	236	238	236	235	240	241	239
	31 Proizvodnja elektr.mašina/strojeva i aparata.d.n.	388	389	379	356	358	368	365	365
	32 Proizvodnja komunikacijskih aparata i opreme	44	45	44	44	43	45	45	45
	33 Proizvodnja medicinskih, preciznih i optičkih instrumenata, satova	266	265	254	257	252	259	258	259
	34 Proizvodnja motornih vozila, prikolica i poluprikolica	479	448	425	425	423	429	422	415
	35 Proizvodnja ostalih prijevoznih sredstava	8	8	8	8	8	8	8	9
	36 Proizvodnja namještaja, prerađivačka industrija.d.n.	483	477	471	446	434	439	438	435
	37 Reciklaža	244	248	243	247	249	255	257	257
E	Snabdijevanje električnom energijom, gasom i vodom	3159	3158	3130	3132	3130	3154	3144	3137
	40 Snabdijevanje električnom energijom gasom, parom i toplom vodom	2051	2053	2031	2034	2034	2047	2043	2039
	41 Sakupljanje, prečišćavanje i distribucija vode	1108	1105	1099	1098	1096	1107	1101	1098
F	Gradevinarstvo	7229	7126	6916	6829	6799	6926	6797	6774
	45 Gradevinarstvo	7229	7126	6916	6829	6799	6926	6797	6774
G	Trgovina; popravak motornih vozila, motocikala te predmeta za vlastitu upotrebu i domaćinstvo	24990	24561	24139	23976	23782	24571	24441	24201
	50 Trgovina motornim vozilima i motociklima, održavanje i popravak: trgovina na malo gorivima	2296	2224	2201	2176	2163	2229	2216	2143
	51 Trgovina na veliko i posred. u trgovini, osim trgovine motornim vozilima	12803	12747	12797	12764	12685	13032	12988	12892
	52 Trgovina na malo, osim trg. motor. vozil. i motoc., popr.	9891	9590	9141	9036	8934	9310	9237	9166
H	Ugostiteljstvo	4902	4886	4758	4678	4575	4811	4742	4659
	55 Ugostiteljstvo	4902	4886	4758	4678	4575	4811	4742	4659
I	Saobraćaj, skladištenje i veze	10650	10618	10615	10633	10609	10771	10788	10814
	60 Kopneni prevoz, cjevovodni transport	5512	5475	5461	5469	5457	5486	5491	5540
	61 Pomorski i riječni prevoz	7	6	6	6	6	8	8	8
	62 Vazdušni saobraćaj	130	129	130	126	126	130	129	128
	63 Prateće i pomoćne djelatnosti u saobraćaju i djelatnost putničkih agencija	1601	1602	1625	1634	1621	1658	1665	1654
	64 Poštanske aktivnosti i telekomunikacije	3400	3406	3393	3398	3399	3489	3495	3484

ZAPOSLENOST U KANTONU SARAJEVO PREMA PODACIMA FEDERALNOG ZAVODA PIO/MIO PO PODRUČJIMA I ODJELJCIMA SKD

TABELA 3.3 Nastavak

		XI 2011	XII 2011	I 2012	II 2012	III 2012	IV 2012	V 2012	VI 2012
J	Finansijsko posredovanje	5498	5500	5467	5463	5429	5604	5578	5575
	65 Finansijsko posredovanje, osim osiguranja i penzijskih fondova	4227	4223	4215	4218	4207	4320	4304	4309
	66 Osiguranje i penzijski/mirovinski fondovi, osim obaveznog socijalnog osiguranja	1015	1015	994	988	988	1035	1026	1025
	67 Pomoćne djelatnosti u finansijskom posredovanju	256	262	258	257	234	249	248	241
K	Poslovanje nekretninama, iznajmljivanje i poslovne usluge	11172	11113	10997	10682	10694	11293	11271	11220
	70 Poslovanje nekretninama	873	886	883	881	895	922	914	931
	71 Iznajmljivanje mašina i opreme, bez rukovaoca; i preredm. za ličnu upotrebu	222	220	214	216	214	228	224	223
	72 Računarske/kompiuterske i srodne aktivnosti	1234	1217	1217	1209	1198	1314	1308	1300
	73 Istraživanje i razvoj	506	506	499	497	492	505	501	507
	74 Ostale poslovne djelatnosti	8337	8284	8184	7879	7895	8324	8324	8259
L	Javna uprava i odbrana; obavezno socijalno osiguranje	20669	20631	20592	20563	20519	21451	21426	21424
	75 Javna uprava i odbrana; obavezno socijalno osiguranje	20669	20631	20592	20563	20519	21451	21426	21424
M	Obrazovanje	9793	9812	9675	9711	9723	10112	10107	10023
	80 Obrazovanje	9793	9812	9675	9711	9723	10112	10107	10023
N	Zdravstvena i socijalna zaštita	9447	9414	9399	9414	9424	9537	9549	9564
	85 Zdravstvena i socijalna zaštita	9447	9414	9399	9414	9424	9537	9549	9564
O	Ostale javne, društvene, socijalne i lične uslužne djelatnosti	10879	10745	10460	10381	10398	10704	10664	10608
	90 Uklanjanje otpadnih voda, odvoz smeća i slično	1225	1219	1223	1212	1226	1238	1235	1233
	Ostalo	9654	9526	9237	9169	9172	9466	9429	9375
	91 Djelatnost organizacija na bazi učlanjenja, d.n.	2125	2057	2023	1982	2007	2105	2105	2060
	92 Rekreativne, kulturne i sportske djelatnosti	3820	3807	3792	3799	3794	3938	3933	3874
	93 Ostale uslužne djelatnosti	1458	1441	1422	1400	1385	1424	1403	1402
	95 Privatna domaćinstva sa zaposlenim osobama	4	4	4	4	4	4	4	4
	99 Eksteritorijalne organizacije i tijela	1547	1531	1316	1308	1308	1329	1327	1329
	0 Nepoznata djelatnost	700	686	680	676	674	666	657	706
	UKUPNO	132.960	132.030	130.335	129.476	129.041	133.282	132.792	132.242

*Izvor podataka: ERC ZIPO

ZAPOSLENOST U KANTONU SARAJEVO PREMA PODACIMA FEDERALNOG ZAVODA PIO/MIO PO OPĆINAMA

TABELA 3.4

	BROJ ZAPOSLENIH			INDEX	
	XII 2011.	V 2012.	VI 2012.	VI 2012.	VI 2012.
				XII 2010.	V 2011.
KS UKUPNO	132.030	132.792	132.242	100,16	99,59
Hadžići	3.329	3.345	3.309	99,40	98,92
Iliđža	16.838	16.528	16.407	97,44	99,27
Ilijaš	2.323	2.392	2.392	102,97	100,00
Vogošća	3.723	3.698	3.667	98,50	99,16
Trnovo	190	162	168	88,42	103,70
UKUPNO GRAD	105.627	106.667	106.299	100,64	99,66
Centar	42.468	42.673	42.546	100,18	99,70
Novi Grad	23.475	23.263	23.179	98,74	99,64
Novo Sarajevo	25.228	25.604	25.446	100,86	99,38
Stari Grad	14.456	15.127	15.128	104,65	100,01

**POSREDOVANJE JAVNE USTANOVE "SLUŽBA ZA ZAPOSŁJAVANJE KANTONA SARAJEVO"
SARAJEVO**

Kanton Sarajevo - općinski biroi

Tabela 4

juni/lipanj 2012.godine

	Podnijete prijave o slob. rad. mjestima	Realizovane prijave	Zaposleni sa evidencije nezaposlenih lica	Prestanak radnog odnosa
KS UKUPNO	42	12	966	381
Hadžići	0	0	70	38
Ilidža	6	4	161	57
Ilijaš	0	0	43	26
Vogošća	0	0	70	32
Trnovo	0	0	6	2
UKUPNO GRAD	36	8	616	226
Centar	8	8	97	45
Novi Grad	25	0	275	103
Novo Sarajevo	3	0	153	57
Stari Grad	0	0	91	21

Ukupno, učešće žena, indexi

Tabela 5

juni/lipanj 2012.godine

	UKUPNO		INDEX	ŽENE		INDEX
	V	VI	VI	V	VI	VI
	2012.	2012.	V	2012.	2012.	V
Podnijete prijave o potrebama za radnic.	82	42	51,22	14	21	150,00
Real. prijave o slobodn- im radnim mjestima	16	12	75,00	6	6	100,00
Zapos. sa evidencije nezaposlenih lica	1034	966	93,42	465	466	100,22
Prestan. rad. odnosa	371	381	102,70	152	208	136,84

REGISTROVANA NEZAPOSLENOST U KS

*Nezaposlena lica, nezaposlena lica koja prvi put traže zaposlenje i prijavljena nezaposlena lica u toku mjeseca, ukupno
i općinski biroi*

Tabela 6

juni/lipanj 2012.godine

	Nezaposlena lica	Prvi put traže zaposlenje	Novoprijavljena lica u toku mjeseca
KS UKUPNO	70.606	27.471	1.671
Hadžići	5.670	2.808	131
Ilidža	11.265	4.141	242
Ilijaš	5.246	2.906	114
Vogošća	5.250	2.252	120
Trnovo	459	193	14
UKUPNO GRAD	42.716	15.171	1.050
Centar	7.767	2.766	200
Novi Grad	19.566	7.099	449
Novo Sarajevo	8.759	2.828	252
Stari Grad	6.624	2.478	149

REGISTROVANA NEZAPOSLENA LICA U KS

(općinski biroi, pol i stepen stručnog obrazovanja)

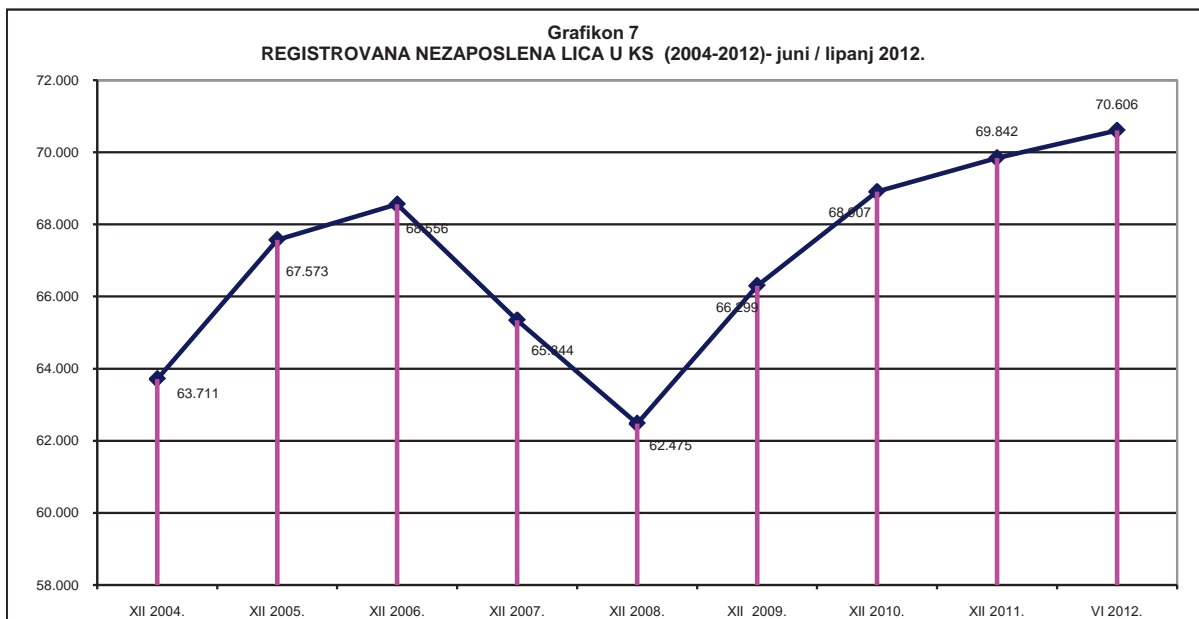
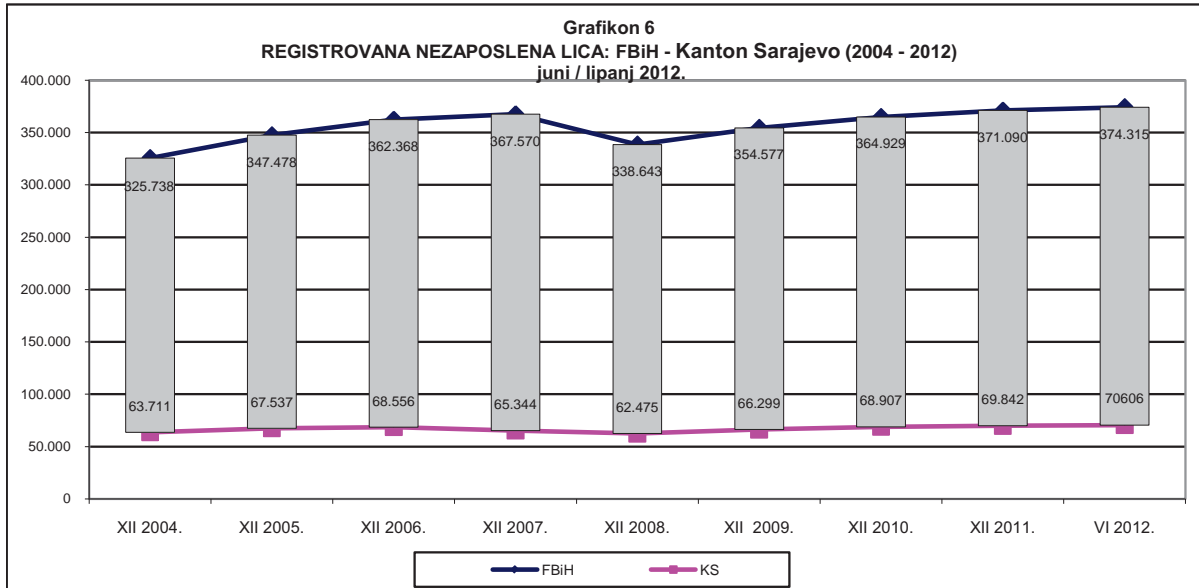
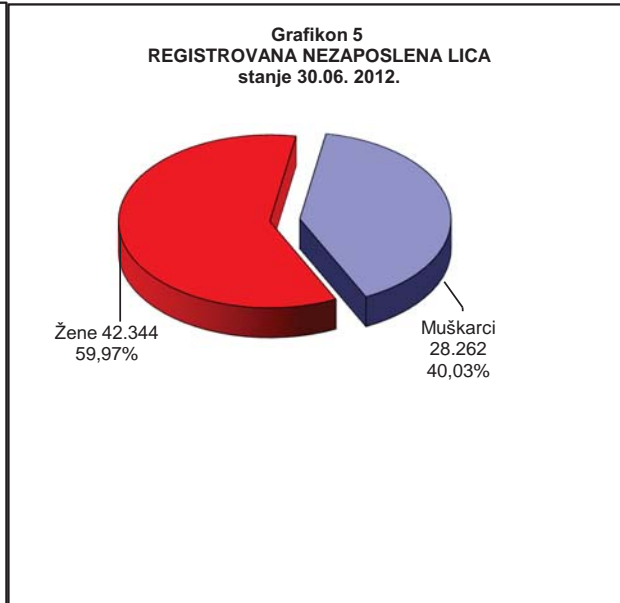
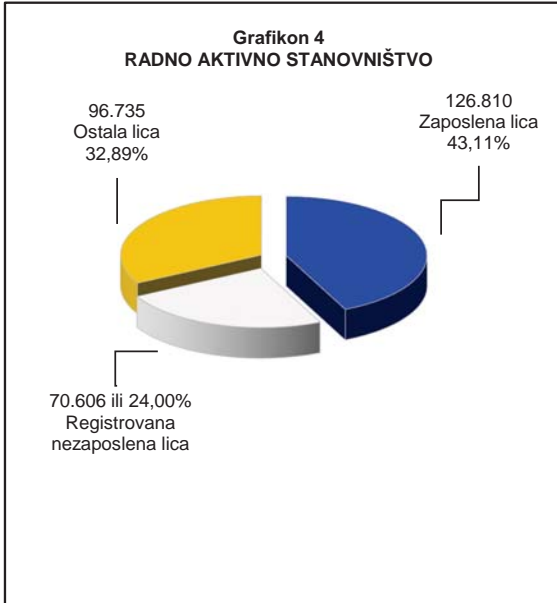
Tabela 7

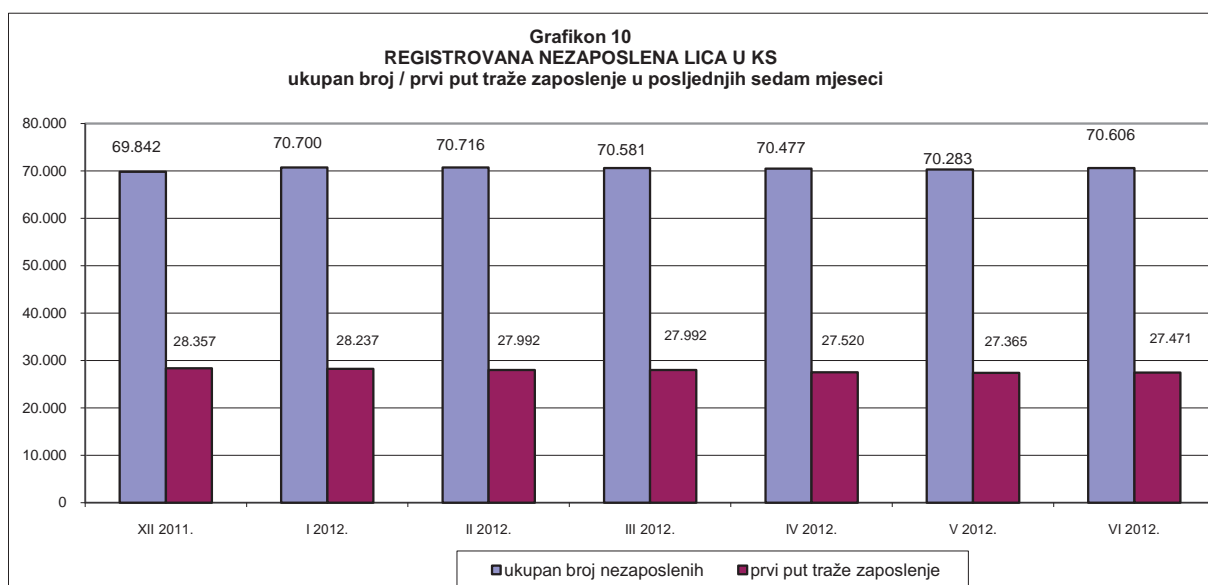
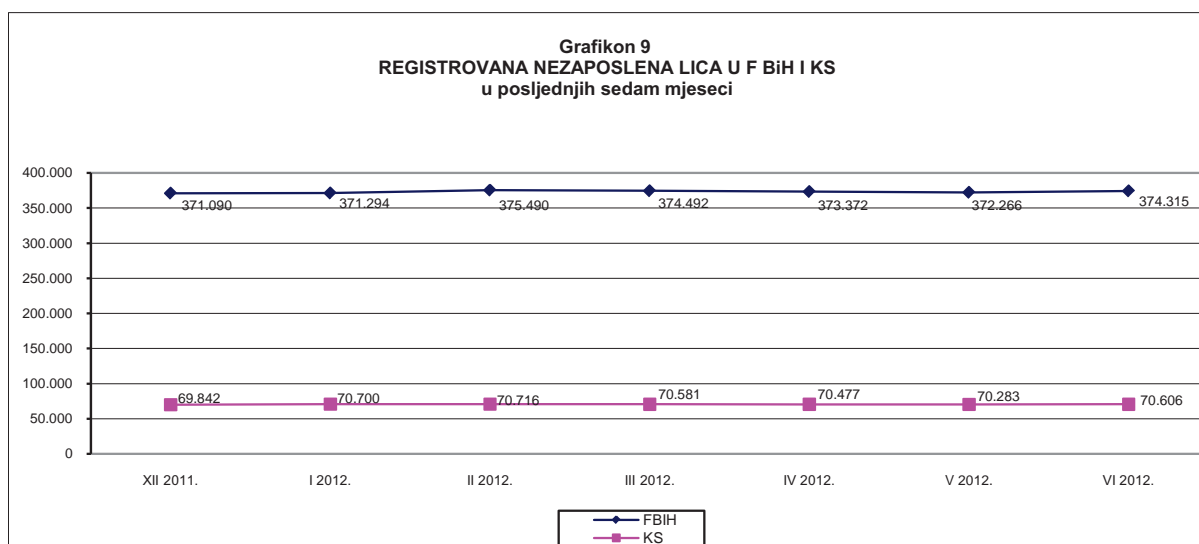
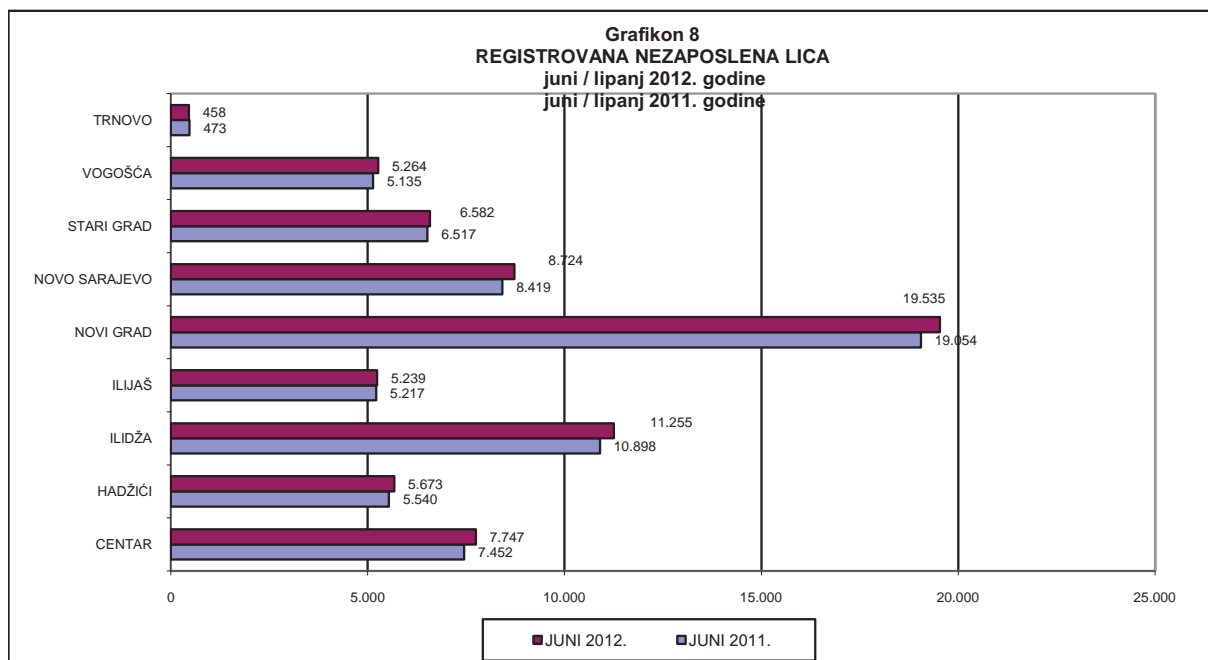
		UKUPNO	CENTAR	HADŽIĆI	ILIDŽA	ILIJAS	NOVI GRAD	NOVO SARAJEVO	STARI GRAD	VOGOŠĆA	TRNOVO
Stanje	31.12. 2004.	63.711	6.921	5.074	10.215	4.348	17.529	8.160	6.030	5.064	370
	31.12.2005.	67.537	7.372	5.590	10.706	4.749	18.646	8.488	6.317	5.289	380
	31.12.2006.	68.556	7.416	5.735	10.752	4.962	19.138	8.434	6.478	5.219	422
	31.12.2007.	65.344	7.121	5.440	10.407	4.873	18.029	7.946	6.097	5.028	403
	31.12.2008.	62.475	6.872	5.043	10.025	4.797	17.177	7.525	5.926	4.687	423
	31.12.2009.	66.299	7.270	5.271	10.552	5.040	18.387	8.029	6.378	4.930	442
	31.12.2010.	68.907	7.596	5.556	10.855	5.181	19.104	8.436	6.573	5.130	476
	31.12.2011.	69.842	7.697	5.642	11.129	5.270	19.283	8.641	6.493	5.217	470
	30.06.2012.	70.606	7.767	5.670	11.265	5.246	19.566	8.759	6.624	5.250	459

	31.12.2011.	69.842	7.697	5.642	11.129	5.270	19.283	8.641	6.493	5.217	470
	31.01.2012.	70.700	7.807	5.693	11.297	5.288	19.554	8.784	6.540	5.266	471
	29.02.2012.	70.716	7.781	5.719	11.288	5.324	19.530	8.780	6.550	5.269	475
	31.03.2012.	70.581	7.770	5.695	11.240	5.277	19.533	8.752	6.577	5.274	463
	30.04.2012.	70.477	7.747	5.673	11.255	5.239	19.535	8.724	6.582	5.264	458
	31.05.2012.	70.283	7.718	5.642	11.231	5.207	19.489	8.713	6.596	5.227	460
	30.06.2012.	70.606	7.767	5.670	11.265	5.246	19.566	8.759	6.624	5.250	459

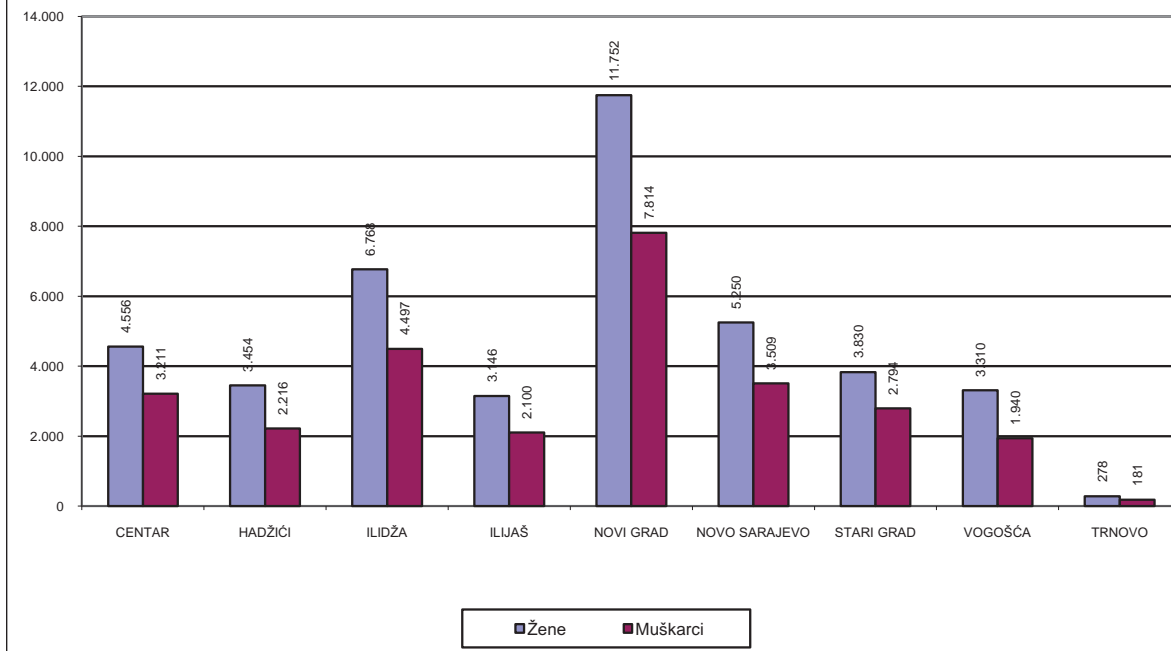
juni/lipanj 2012. godina

UKUPNO	Ukupno	70.606	7.767	5.670	11.265	5.246	19.566	8.759	6.624	5.250	459
	Žene	42.344	4.556	3.454	6.768	3.146	11.752	5.250	3.830	3.310	278
NKV	Ukupno	21.618	1.865	2.282	3.710	2.322	5.810	1.802	1.696	1.887	244
	Žene	14.664	1.188	1.598	2.539	1.581	3.981	1.181	1.044	1.368	184
PKV	Ukupno	461	46	17	128	44	100	56	40	30	0
	Žene	233	20	13	70	25	52	26	14	13	0
KV	Ukupno	19.473	1.757	1.810	3.225	1.561	5.634	2.047	1.851	1.470	118
	Žene	8.863	776	826	1.471	736	2.485	979	818	733	39
VKV	Ukupno	469	56	18	89	16	119	74	50	41	6
	Žene	78	15	1	11	1	27	15	6	2	0
NSS	Ukupno	417	54	3	77	22	126	71	43	20	1
	Žene	405	51	3	75	21	126	66	42	20	1
SSS	Ukupno	20.431	2.573	1.341	3.154	1.055	5.693	3.034	2.105	1.401	75
	Žene	12.868	1.569	877	2.016	644	3.674	1.840	1.308	893	47
VŠS	Ukupno	890	140	23	120	17	235	196	108	48	3
	Žene	572	86	14	86	6	154	118	74	32	2
VSS	Ukupno	6.847	1.276	176	762	209	1.849	1.479	731	353	12
	Žene	4.661	851	122	500	132	1.253	1.025	524	249	5

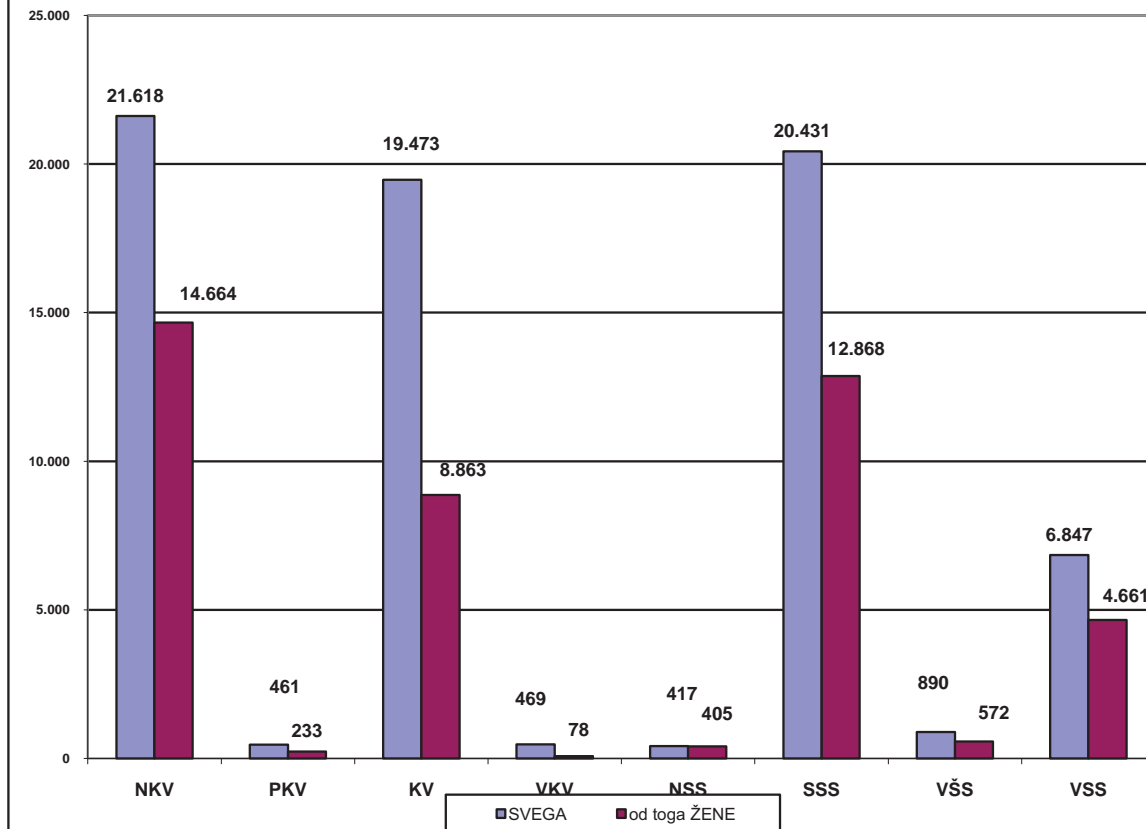


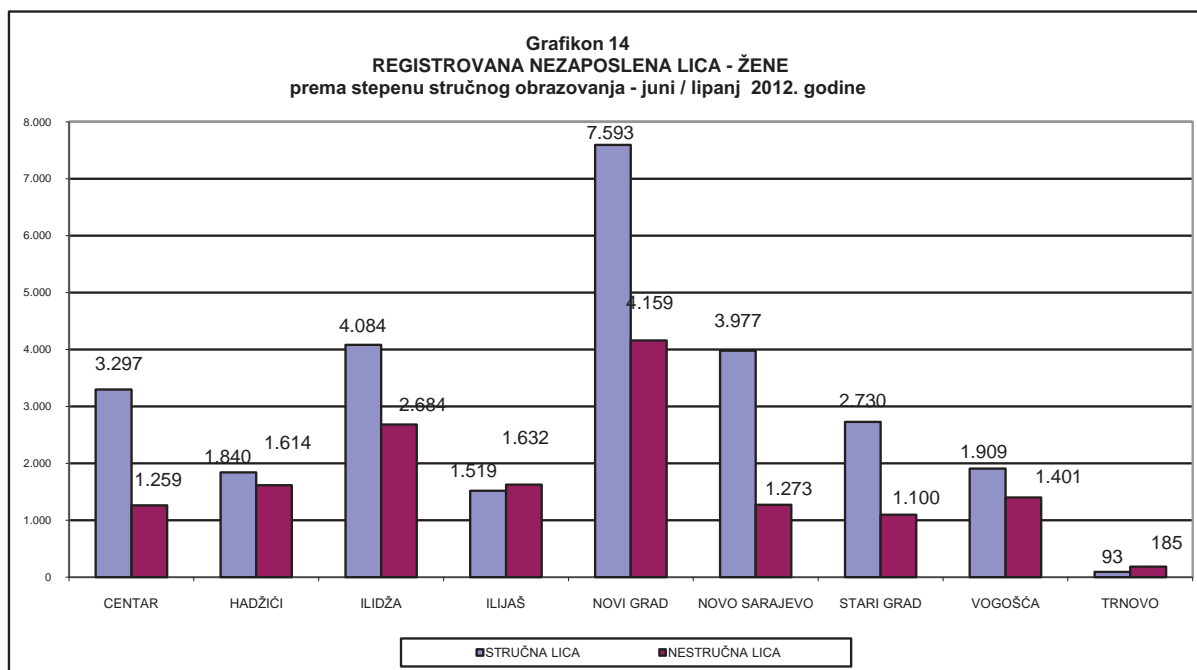
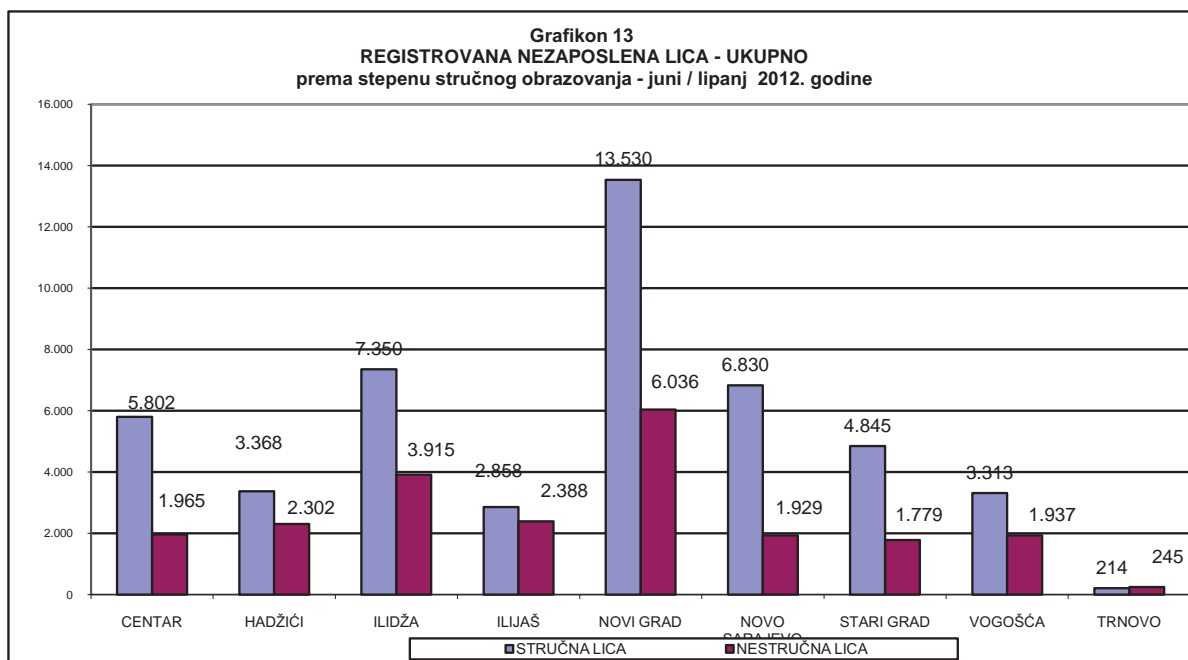


Grafikon 11
REGISTROVANA NEZAPOSLENA LICA
po polu
juni / lipanj 2012. godine

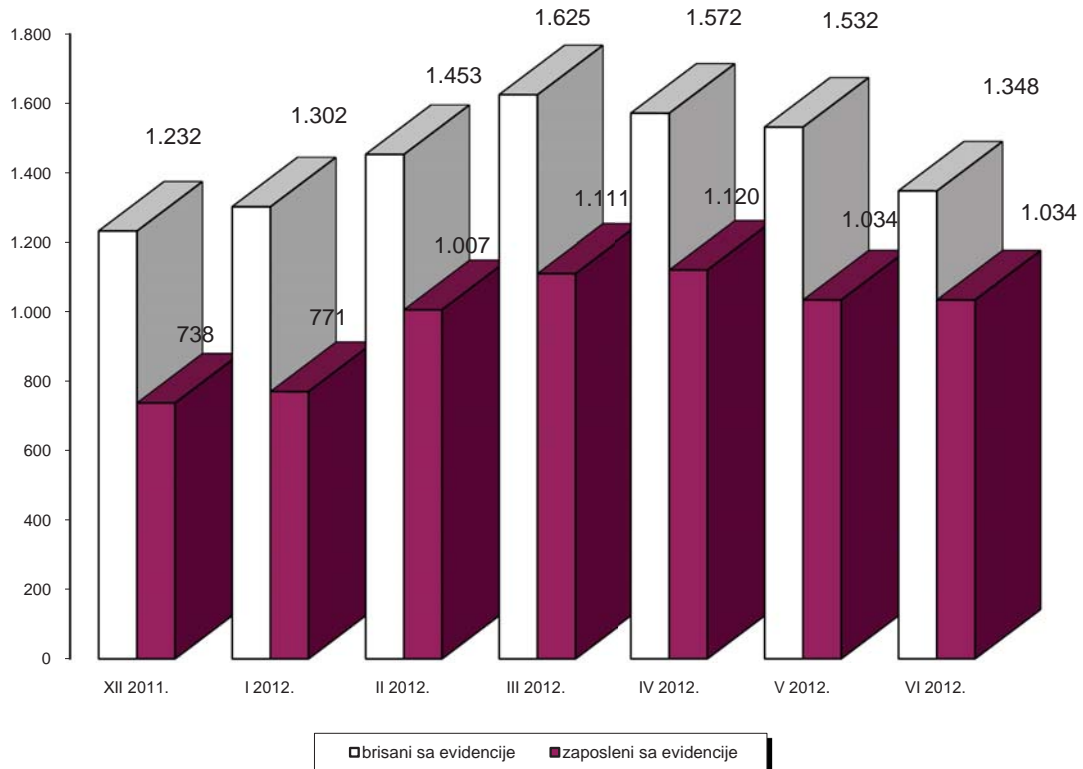


Grafikon 12
REGISTROVANA NEZAPOSLENA LICA
prema stepenu stručnog obrazovanja i polu - juni / lipanj 2012. godine

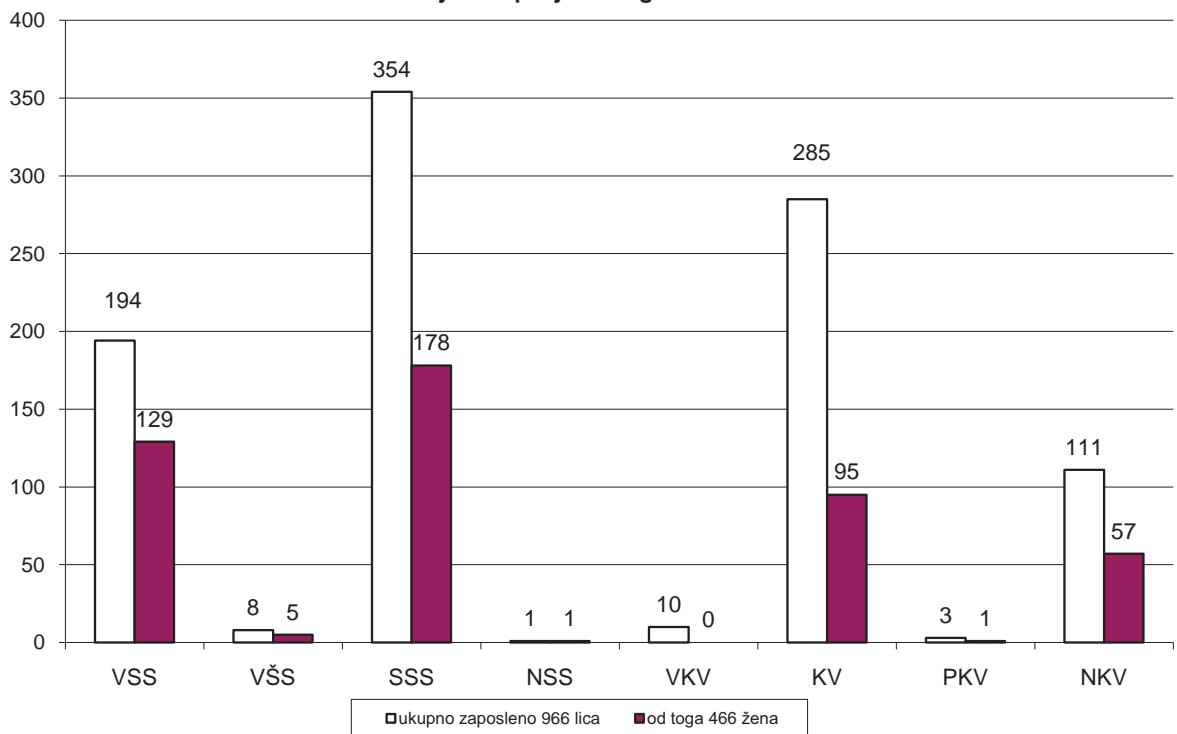




Grafikon 15
BRJ BRISANIH I ZAPOSLENIH LICA SA EVIDENCIJE NEZAPOSLENIH
u posljednjih sedam mjeseci



Grafikon 16
Stepen stručnog obrazovanja nezaposlenih lica zaposlenih sa evidencije JU
"Služba za zapošljavanje Kantona Sarajevo" Sarajevo
juni / lipanj 2012. godine



REGISTROVANA NEZAPOSLENOST U KS
 Ukupno, učešće žena, indexi

Tabela 8

juni/lipanj 2012.godine

	UKUPNO		INDEX	ŽENE		INDEX
	V	VI	VI	V	VI	VI
	2012.	2012.	V	2012.	2012.	V
1. Nezaposlena lica	70.283	70.606	100,46	42.144	42.344	100,47
2. Od kolone UKUPNO prvi put traže zaposlenje	27.365	27.471	100,39	18.791	18.833	100,22
3. Novoprijavljena lica u toku mjeseca	1.338	1.671	124,89	651	874	134,25

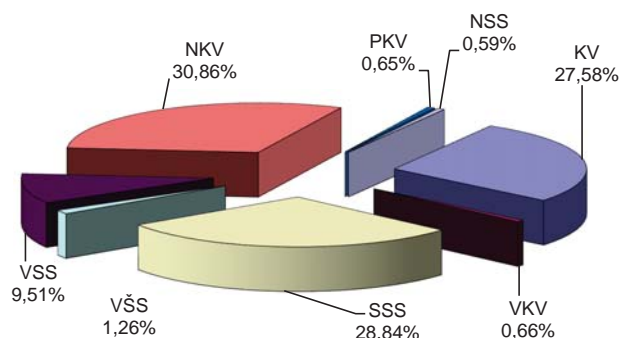
Prema stepenu stručnog obrazovanja

Tabela 9

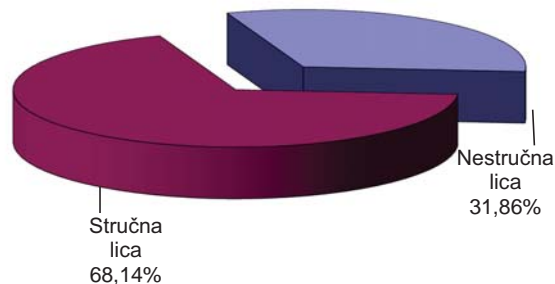
juni/lipanj 2012.godine

	Nezaposlena lica Ukupno	Od kolone - Ukupno prvi put traže zap.	Novoprijavljena lica u toku mjeseca
KS UKUPNO	70.606	27.471	1.671
Stručna lica - ukupno	48.110	16.401	1.479
KV	19.473	5.490	440
VKV	469	17	19
SSS	20.431	7.493	626
VŠS	890	146	21
VSS	6.847	3.255	373
Nestruč.lica - ukupno	22.496	11.070	192
NKV	21.618	10.836	183
PKV	461	180	6
NSS	417	54	3

Grafikon 17
 Registrovana nezaposlena lica prema stepenu stručnog obrazovanja - juni / lipanj 2012. godine



Grafikon 18
 Registrovana nezaposlena lica prema stručnosti juni / lipanj 2012. godine



REGISTROVANA NEZAPOSLENOST

Demobilizirani branioi, članovi porodica poginulih branilaca,
ratni vojni invalidi, ostali invalidi - općinski biro

Tabela 10

juni/lipanj 2012.godine

	Demobilizirani branioi	Članovi porodica pog- inulih branilaca	Ratni vojni invalidi	Ostali invalidi
KS UKUPNO	9.604	1.097	1.167	1.140
Hadžići	947	108	92	63
Ilidža	1.571	125	153	138
Ilijaš	732	98	80	45
Vogošća	679	184	99	94
Trnovo	80	8	14	6
UKUPNO GRAD	5.595	574	729	794
Centar	991	142	142	174
Novi Grad	2.448	218	309	355
Novo Sarajevo	1.214	142	162	193
Stari Grad	942	72	116	72

Demobilizirani branioi, članovi porodica poginulih branilaca,
ratni vojni invalidi, ostali invalidi - prema stepenu stručnog obraz. i polu

Tabela 11

juni/lipanj 2012.godine

		V	VI	VI	DEMIBIL.	ČL.,por.po.br.	RVI	OSTALI invalidi
		2012.	2012.	V	VI	VI	VI	VI
					2012.	2012.	2012.	2012.
KS UKUPNO	UKUPNO	13.042	13.008	99,74	9.604	1.097	1.167	1.140
	žene	2.199	2.207	100,36	911	692	27	577
VSS	UKUPNO	293	298	101,71	157	88	24	29
	žene	90	94	104,44	12	62	0	20
VŠS	UKUPNO	125	125	100,00	99	6	10	10
	žene	21	21	100,00	10	5	0	6
SSS	UKUPNO	2.029	2.029	100,00	1.386	287	150	206
	žene	522	525	100,57	229	176	5	115
VKV	UKUPNO	272	272	100,00	235	2	31	4
	žene	4	4	100,00	3	0	0	1
KV	UKUPNO	5.082	5.066	99,69	3.793	329	493	451
	žene	542	543	100,18	207	145	9	182
Stručna lica	UKUPNO	7.801	7.790	99,86	5.670	712	708	700
	žene	1.179	1.187	100,68	461	388	14	324
NKV	UKUPNO	4.930	4.908	99,55	3.783	368	444	313
	žene	911	910	99,89	415	290	10	195
PKV	UKUPNO	257	256	99,61	114	8	13	121
	žene	66	67	101,52	8	6	1	52
NSS	UKUPNO	54	54	100,00	37	9	2	6
	žene	43	43	100,00	27	8	2	6
Nestručna lica	UKUPNO	5.241	5.218	99,56	3.934	385	459	440
	žene	1.020	1.020	100,00	450	304	13	253

REGISTROVANA NEZAPOSLENOST

Po općinskim biroima, učešće žena, indexi

Tabela 12

juni/lipanj 2012.godine

	UKUPNO		INDEX	ŽENE		INDEX
	V	VI	VI	V	VI	VI
	2012.	2012.	V	2012.	2012.	V
KANTON SARAJEVO						
UKUPNO	70.283	70.606	100,46	42.144	42.344	100,47
Hadžići	5.642	5.670	100,50	3.438	3.454	100,47
Ilidža	11.231	11.265	100,30	6.743	6.768	100,37
Ilijaš	5.207	5.246	100,75	3.127	3.146	100,61
Vogošća	5.227	5.250	100,44	3.297	3.310	100,39
Trnovo	460	459	99,78	281	278	98,93
UKUPNO GRAD	42.516	42.716	100,47	25.258	25.388	100,51
Centar	7.718	7.767	100,63	4.528	4.556	100,62
Novi Grad	19.489	19.566	100,40	11.699	11.752	100,45
Novo Sarajevo	8.713	8.759	100,53	5.212	5.250	100,73
Stari Grad	6.596	6.624	100,42	3.819	3.830	100,29

REGISTROVANA NEZAPOSLENOST I ZAPOSŁJAVANJE U KS

Tabela 13

juni/lipanj 2012.godine

	UKUPNO	O P C I N A								
		Hadžići	Ilidža	Ilijaš	Vogošća	Trnovo	Centar	Novi Grad	Novo Sarajevo	Stari Grad
Ukupno registrovana nezaposlenost	70.606	5.670	11.265	5.246	5.250	459	7.767	19.566	8.759	6.624
Od ukupno reg.nezapos. prvi put traže zaposlenje	27.471	2.808	4.141	2.906	2.252	193	2.766	7.099	2.828	2.478
Prestanci rad. odnos	381	38	57	26	32	2	45	103	57	21
Novoprijav. lica u toku mj	1.671	131	242	114	120	14	200	449	252	149
Brisani sa evidencije	1.348	103	208	75	97	15	151	372	206	121
Zaposleni sa evidenc.	966	70	161	43	70	6	97	275	153	91
Podnijete prijave o potr. za radnicima	42	0	6	0	0	0	8	25	3	0
- na neodr.	2	0	0	0	0	0	2	0	0	0
Realizovan. prijave potr.	12	0	4	0	0	0	8	0	0	0
- na neodr.	2	0	0	0	0	0	2	0	0	0
DB	9.604	947	1.571	732	679	80	991	2.448	1.214	942
Čl.porodica pogin. bran.	1.097	108	125	98	184	8	142	218	142	72
RVI	1.167	92	153	80	99	14	142	309	162	116
Ostali inval.	1.140	63	138	45	94	6	174	355	193	72
Korisnici NN	2.730	155	447	81	151	9	365	814	422	286
Korisnici ZZ	50.092	3.562	7.381	3.396	3.685	214	5.759	14.366	6.726	5.003

PREGLED BROJA IZDATIH RADNIH DOZVOLA STRANIM DRŽAVLJANIMA I LICIMA BEZ DRŽAVLJANSTVA PREMA STEPENU STRUČNOG OBRAZOVANJA I POLU

Tabela 14

juni/lipanj 2012.godine

	Stepen stručnog obrazovanja									
	Ukupno	VSS	VŠS	SSS	NSS	VKV	KV	PKV	NKV	
UKUPNO	41	26	4	8				1	1	1
Žena	8	6	2							

POSREDOVANJE U ZAPOŠLJAVANJU
Kanton Sarajevo - učešće žena, indixi

Ponuda radne snage prema evidenciji biroa za zapošljavanje

Tabela 15

juni/lipanj 2012.godine

	UKUPNO		INDEX	ŽENE		INDEX
	V 2012.god.	VI 2012. god.	VI 2012. V 2011.	V 2012. god.	VI 2012. god.	VI 2012. V 2011.
Ukupna registrovana nezaposlenost	70.283	70.606	100,46	42.144	42.344	100,47
Od ukupne registrovane nezaposlenosti prvi put traže zaposlenje	27.365	27.471	100,39	18.791	18.833	100,22
Od ukupne registrovane nezaposlenosti demobilizirani branioci	9.646	9.604	99,56	915	911	99,56
Od ukupne registrovane nezaposlenosti čl.po.pog.branilaca	1.090	1.097	100,64	687	692	100,73
Od ukupne registrovane nezaposlenosti ratni vojni invalidi	1.171	1.167	99,66	26	27	103,85
Od ukupne registrovane nezaposlenosti ostali invalidi	1.135	1.140	100,44	571	577	101,05
Promjene u evidenciji						
	UKUPNO		INDEX	ŽENE		INDEX
	V 2012. god.	VI 2012. god.	VI 2012. V 2011.	V 2012. god.	VI 2012. god.	VI 2012. V 2012.
Ukupno brisano sa evidencije	1.532	1.348	87,99	724	674	93,09
Zaposleni sa evidencije	1.034	966	93,42	465	466	100,22
Prestanak radnog odnosa u toku izvještajnog mjeseca	371	381	102,70	152	208	136,84
Novoprijavljena lica u toku mjeseca	1.338	1.671	124,89	651	874	134,25

SOCIJALNA SIGURNOST NEZAPOSLENIH LICA
Korisnici novčane naknade i zdravstvenog osiguranja

Tabela 16

juni/lipanj 2012.godine

	Korisnici novčane naknade			Korisnici zdravstvenog osiguranja	
	Ukupno	žene	Ukupno iz inostranstva	Ukupno	žene
KS UKUPNO	2.730	1.182	0	50.092	28.409
Hadžići	155	49	0	3.562	1.907
Iliđža	447	197	0	7.381	4.049
Ilijaš	81	28	0	3.396	1.856
Vogošća	151	58	0	3.685	2.140
Trnovo	9	2	0	214	100
UKUPNO GRAD	1.887	848	0	31.854	18.357
Centar	365	184	0	5.759	3.370
Novi Grad	814	328	0	14.366	8.210
Novo Sarajevo	422	207	0	6.726	3.947
Stari Grad	286	129	0	5.003	2.830

**Korisnici novčane naknade i zdravstvenog osiguranja ;
stepen stručnog obrazovanja i polna struktura**

Tabela 17

juni/lipanj 2012.godine

	KORISNICI NOV. NAKNADE		INDEKS	KORISNICI Z. OSIGURANJA		INDEX
	UKUPNO			UKUPNO		
	V 2012.	VI 2012.	VI / V	V 2012.	VI 2012.	VI / V
UKUPNO						
UKUPNO	2681	2730	101,83	49899	50092	100,39
žene	1178	1182	100,34	28235	28409	100,62
NKV						
UKUPNO	376	393	104,52	11454	11455	100,01
žene	149	150	100,67	6918	6934	100,23
PKV						
UKUPNO	13	16	123,08	318	319	100,31
žene	6	5	83,33	151	153	101,32
KV						
UKUPNO	872	933	107,00	14852	14871	100,13
žene	274	275	100,36	6463	6473	100,15
VKV						
UKUPNO	64	53	102,22	362	362	100,00
žene	8	5	133,00	66	67	101,52
NSS						
UKUPNO	14	14	100,00	278	278	100,00
žene	13	13	100,00	270	270	100,00
SSS						
UKUPNO	951	947	99,58	16060	16108	100,30
žene	492	509	103,46	9905	9956	100,51
VŠS						
UKUPNO	64	58	90,63	716	720	100,56
žene	38	36	94,74	463	463	100,00
VSS						
UKUPNO	327	316	96,64	5859	5979	102,05
žene	198	189	95,45	3999	4093	102,35

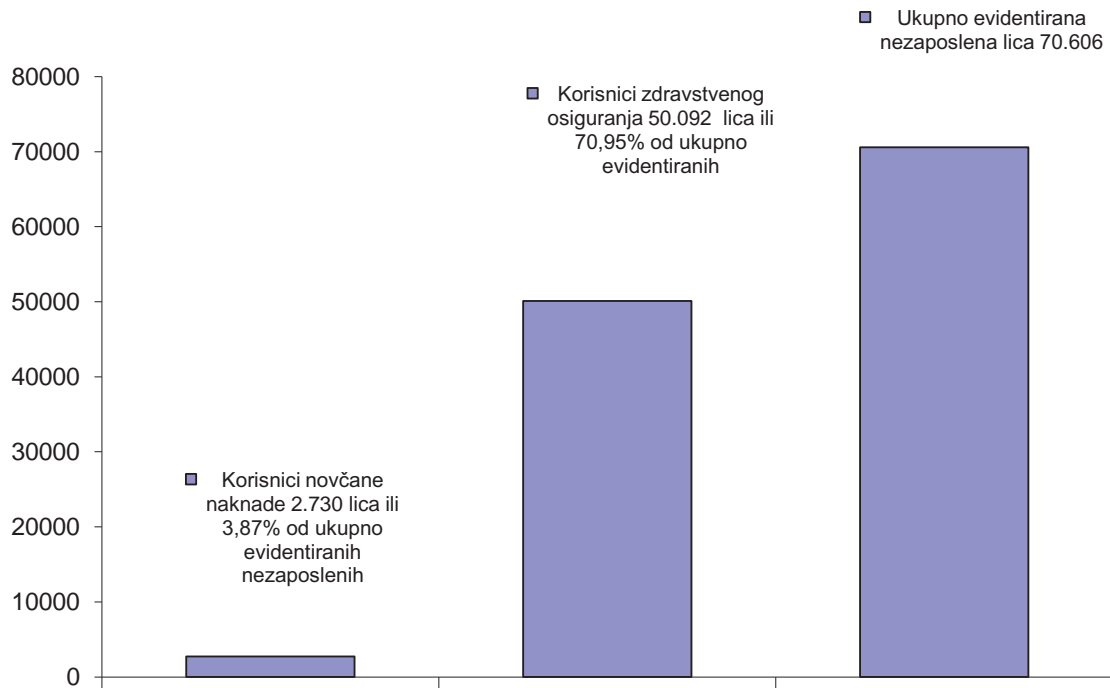
PREGLED BROJA KORISNIKA PRAVA PO OSNOVU ČLANA 31.
dokup staža - PIO / MIO; prema stepenu stručnog obrazovanja i polu

Tabela 18

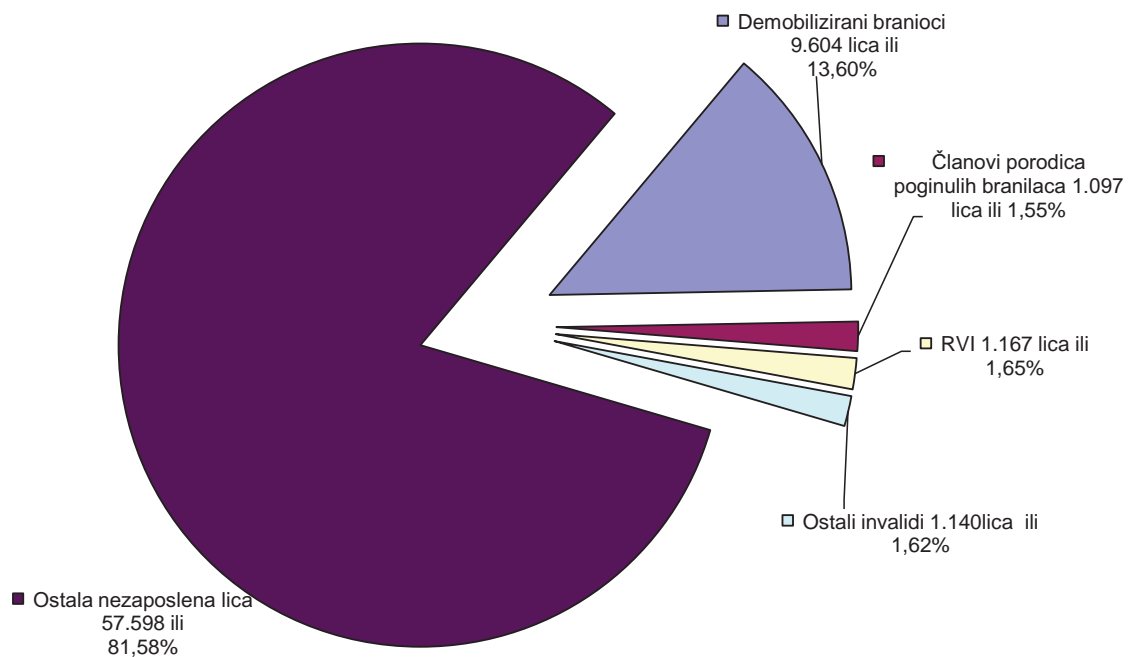
juni/lipanj 2012.godine

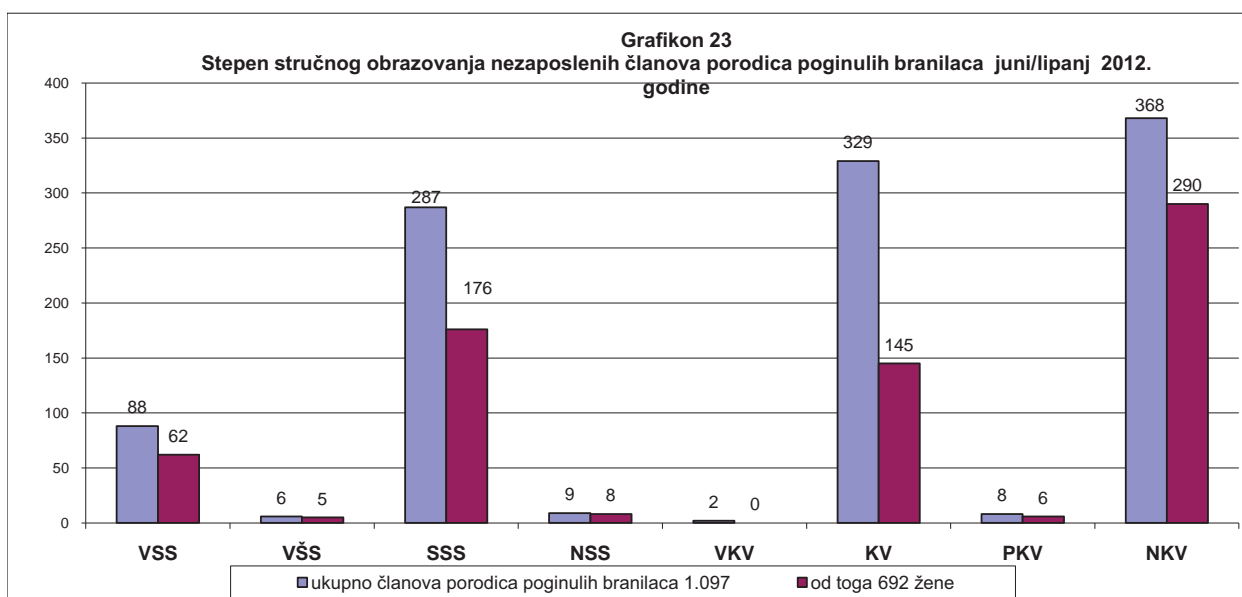
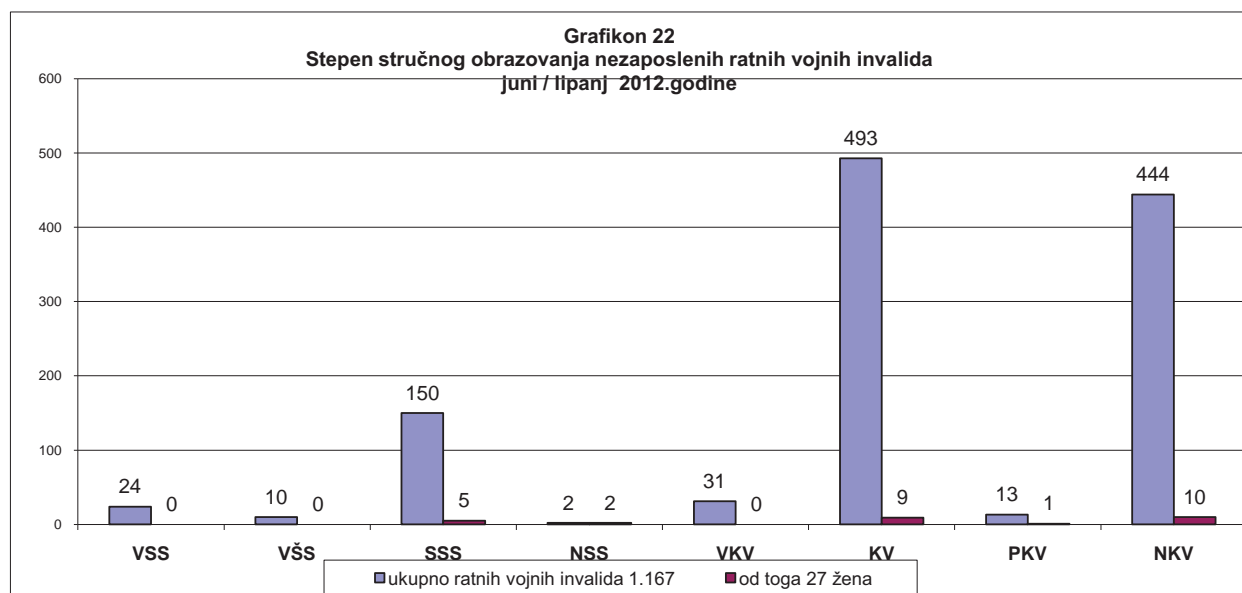
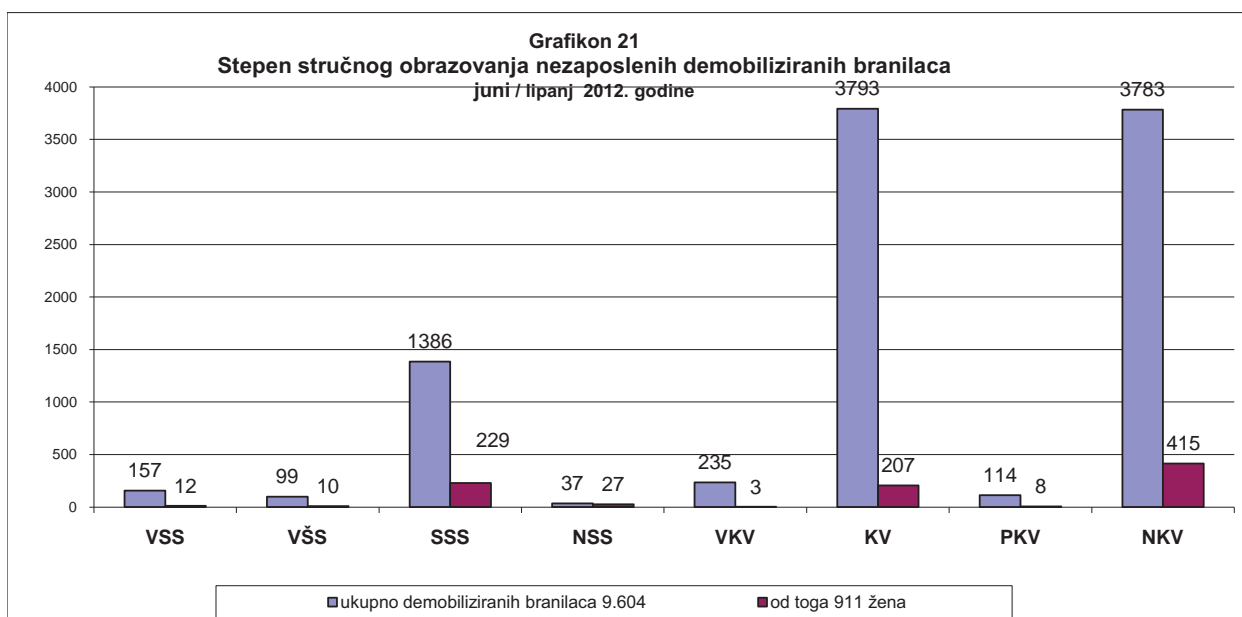
Član 31.	Stepen stručnog obrazovanja								
	Ukupno	VSS	VŠS	SSS	NSS	VKV	KV	PKV	NKV
UKUPNO	122	6	5	26	7	8	36		34
Žena	80	4	3	23	7	2	18		23

Grafikon 19
KORISNICI NOVČANE NAKNADE I ZDRAVSTVENOG OSIGURANJA
 juni / lipanj 2012. godine



Grafikon 20
Učešće demobiliziranih branilaca, članova porodica poginulih boraca, RVI i ostalih invalida u ukupnoj registrovanoj nezaposlenosti - juni / lipanj 2012. godine





PRILOZI

Prilozi

Tabela 1.	Pregled broja nezaposlenih lica po zanimanjima na dan 30.06.2012. godine	28
	Pregled broja registrovanih nezaposlenih lica po godinama starosti, polu i biroima na dan 30.06.2012. godine	
Tabela 2	44
	Pregled broja registrovanih nezaposlenih lica po godinama starosti, polu i kvalifikacionoj strukturi na dan 30.06.2012. godine	
Tabela 2.1.	45
	Pregled broja registrovanih nezaposlenih lica po dužini čekanja na zaposlenje, po polu i biroima na dan 30.06.2012. godine	
Tabela 3	46
	Pregled broja registrovanih nezaposlenih lica po dužini čekanja na zaposlenje po polu i kvalifikacionoj strukturi na dan 30.06.2012. godine	
Tabela 3.1.	47
	Pregled broja registrovanih nezaposlenih lica koja su bila zaposlena po godinama starosti i radnom stažu na dan 30.06.2012. godine	
Tabela 4	48
	Pregled broja registrovanih nezaposlenih lica koja su bila zaposlena po godinama starosti, radnom stažu i biroima na dan 30.06.2012. godine	
Tabela 4.1.	49
	Pregled broja registrovanih nezaposlenih lica koja su bila zaposlena po dužini čekanja na zaposlenje na dan 30.06.2012. godine	
Tabela 5	58
	Pregled broja registrovanih nezaposlenih lica koja su bila zaposlena po dužini čekanja na zaposlenje i biroima na dan 30.06.2012. godine	
Tabela 5.1.	59
	Pregled broja registrovanih nezaposlenih lica prema završenoj školi, fakultetu i biroima na dan 30.06.2012. godine	
Tabela 6	68

P R E G L E D

BROJA NEZAPOSLENIH LICA PO ZANIMANJU
na dan 30.06.2012. godine

Tabela 1

NAZIV ZANIMANJA	UKUPNO	PPTZ*	Centar	Hadžići	Ilidža	Ilijaš	Novi Grad	Novo Sarajevo	Stari Grad	Trnovo	Vogošća
1	2	3	4	5	6	7	8	9	10	11	12
ZANIMANJA PROFILA I-II (PK - NS)											
Alatničar	2	1				1	1				
Autolakirer	8	3	3		3		1		1		
Autolimar	8	6	1		2		4	1			
Brodovođa unutarnje plovidbe	1				1						
Daktilograf	327	44	43	3	61	20	95	53	37	1	14
Elektroinstalater za priključke i instalacije	1								1		
Elektrozavarivač	6				1			1	2		2
Frizer-vlasuljar	1		1								
Industrijski livac	1					1					
Knjigovezac	13	11	2		1	1	7	1	1		
Konfekcionar	2		1					1			
Kopač rova	1					1					
Kozmetičar	3	1			1		1		1		
Lakirer proizvedene robe	1				1						
Manevrist	1										1
Manipulant u konfekcioniranju tekstila	9	4	1	1	4	1	2				
Manipulant u preradi plastičnih masa	1	1					1				
Mašinista	1						1				
Mašinobravar	2	1			2						
Mašinski pletač	2	2	2								
Mehaničar građevinskih mašina	1						1				
Metaloglođač	2	1	1								1
Metalostrugar	8	6					5	2			1
Moler - farbar	1	1							1		
Monter opreme za grijanje i hlađenje	2							2			
Obučar	6	4	1				4				1
Optičar	2				1		1				
Operater za unos podataka	2	2				1					1
Pekar	3	2			1		1				1
Pletač	1	1				1					
Pletač metalne užadi	1						1				
Pomoćni automehaničar	1	1			1						
Pomoćni bravar	28	9	4		11		6	4	3		
Pomoćni cvječar	9	9	1	3		1	3				1
Pomoćni frizer (muški i ženski)	26	10	1	1	8	5	5	4			2
Pomoćni instalater vodovoda i kanalizacije	6	2			4	1					1
Pomoćni jamski kopač i rudar	1						1				
Pomoćni keramičar	2								1		1
Pomoćni konobar	12	1	1		3		3	1	2		2
Pomoćni krojač podstave obuće	4	1		1		3					
Pomoćni krojač tekstila	92	40	8	8	29	7	15	12	6		7
Pomoćni kuhar	40	28	5	1	9	1	15	7	1		1
Pomoćni moler	14	3	4		2		2	1	5		
Pomoćni rukovalac rudarskim postrojenjem	1						1				
Pomoćni trgovac	31	11	3	1	14	2	3	3	4		1
Pomoćni vatrogasac	10	2	1		5				4		
Pomoćni vočar	1	1			1						
Pomoćni zidar	19		1		6	3	3	2	2		2
Poslužitelj postrojenja za izradu parketa	1				1						
Pripremač tekstilnih vlakana	2		1			1					

NAZIV ZANIMANJA	UKUPNO	PPTZ*	Centar	Hadžići	Ilidža	Ilijaš	Novi Grad	Novo Sarajevo	Stari Grad	Trnovo	Vogošća
1	2	3	4	5	6	7	8	9	10	11	12
Proizvođač akumulatorskih kutija	1										1
Računarski operator	1	1			1						
Radnik na jedn.poslov. u tekstilnoj proizvo.	1					1					
Radnik za dostavu robe iz trgovina	1							1			
Rezač drveta	1					1					
Rukovalac alatnom mašinom	1		1								
Rukovalac građevinskim i pretovarnim ma.	2						1	1			
Rukovalac građevinskim mašinama	6		1		2			3			
Rukovalac kranom	2				1		1				
Rukovalac lakih građevinskih mašina	5				2			1	1		1
Rukovalac maš.i uređ. za proiz.keram.proi.	1				1						
Rukovalac mašinom za pakovanje	2	2					1				1
Rukovalac mašinama za pređenje	1					1					
Rukovalac stabilnim građevinskim mašin.	1					1					
Rukovalac uređajem za preradu plastike	1	1			1						
Saobraćajni disponent	1	1			1						
Sekretarica	5	3			4						1
Skladištar	2				1	1					
Slastičar	1								1		
Stenodaktilograf	50	2	7		4		17	14	4		4
Stolar	2				1	1					
Šivač	4				1	2	1				
Šivač tekstila	1	1						1			
Tapetar	9	8			1		4	2	1		1
Tehnički crtač	34	4	4		7	2	13	5	2		1
Telefonist	4	2			1		3				
Tesar	9		1		2	3		2	1		
Transportni radnik	2						1	1			
Vozač mašina za iskop	1					1					
Vozač mašina za zemljane radove	1			1							
Vozač motornih vozila	2				1		1				
Vozač teretnog viljuškara	2					1			1		
Zavariivač plinom	1							1			
ZANIMANJA PROFILA III-V (KV - VK)											
Administrator	62	13	16	3	12		6	14	6		5
Alatničar	77	16	7	14	7	4	15	7	6		17
Alatničar, majstor	7			1	1		1				4
Aranžer	2	1					2				
Arhivar	1		1								
Arhivski službenik	2							1	1		
Armirač	30	2	1	4	3	3	13	1	2	1	2
Armirač i betonirac	13	1		1	3		6		3		
Asfalter	1								1		
Autoelektričar	178	64	24	10	29	17	53	16	20		9
Autoelektričar, majstor	1							1			
Autolakirer	139	45	20	11	18	7	42	17	11	2	11
Autolimar	281	107	26	23	36	61	68	26	21	1	19
Autolimar, majstor	5	1	1		2				1		1
Automehaničar	1038	340	80	147	160	131	236	75	94	5	110
Automehaničar, majstor	21		2		5	2	5	2	1	1	3
Aviomehaničar	7	2		3			1		2	1	
Betonirac	2	1	1	1							
Bolničar	3			1				2			
Bravar	810	151	53	107	132	103	224	68	47	7	69
Bravar, majstor	45	2	2	4	10	2	17	6	1	1	2

NAZIV ZANIMANJA	UKUPNO	PPTZ*	Centar	Hadžići	Iliđža	Ilijaš	Novi Grad	Novo Sarajevo	Stari Grad	Trnovo	Vogošća
1	2	3	4	5	6	7	8	9	10	11	12
Bušać I dubinski bušać	1			1							
Cvjećar	160	80	14	7	30	2	59	21	18	3	6
Čuvar šume, lugar	47	21	2	4	17	8	11	2		2	1
Daktilograf	150	53	7	27	30	3	41	10	21	3	8
Dezinfektor	7		2	1			4				
Drvodjelja	3		1				2				
Drvomodelar	8	3		8							
Eko higijeničar	2		1				1				
Ekonom - skladištar	1								1		
Ekonomski tehničar	8	1	3				5				
Električar održavanja	117	35	5	6	21	10	48	8	14		5
Elektroinstalater	170	45	15	17	34	6	45	14	26	1	12
Elektroinstalater, specijalizirani	7						3	2	1		1
Elektroinstalater telek. vodova i instalacija	6	2	2	1				2	1		
Elektroinstalater za priključke i instalacije	3						1	1			1
Elektromehaničar	323	71	34	24	45	23	102	42	37	3	13
Elektromehaničar aparata za domaćinstvo	1								1		
Elektromehaničar proizvodnih mašina	11	3	1		1	1	3	5			
Elektromehaničar proizvod.mašina,spec.	3						1	1			1
Elektromehaničar za elektroenergetiku	199	69	17		32	16	91	27	7		9
Elektromehaničar za elektroenerget, spec.	8		1	1	2	2	2				
Elektromehaničar za elektroenerg. postro.	20	6		1	2	5	1	9	1		1
Elektromehaničar za mjerne instr.u sklop.	14	3	1		4		4	2	2		1
Elektromehaničar za želj. elektroenerget.	15	1	2		1		12				
Elektromehaničar željezničke vuče i vozila	4	2	1	1			1	1			
Elektromonter	25	3	2	4	4	1	7	4	3		
Elektromonter energetskih mašina i uredaja	3		1				2				
Elektromonter za visoki napon	1							1			
Elektronamotač	5	3	1	2				1	1		
Elektronamotač, specijalizirani	1			1							
Elektroničar za telekomunikacije	62	26	11	6	3	2	9	23	6		2
Elektrozavarivač	13	1		3	3		5	1			1
Fasader	3	1			1	1			1		
Finansijski administrator	1				1						
Finansijski knjigovoda	1								1		
Fotograf	28	10	2	2	6		13	3	2		
Frizer za muškarce	26	2	1	3	3		10	4	4	1	
Frizer za muškarce i žene	286	139	20	92	56	42	27	12	24	1	12
Frizer za žene	97	14	8	7	17	3	21	28	8		5
Frizer- vlasuljar	1020	427	83	18	150	149	316	99	90	2	113
Galvanizer	3			1	1		1				
Gipsar	2						2				
Gradevinski bravar	3				3						
Gradevinski poslovođa	10				2		4	4			
Grafički tehničar	2	1						2			
Grafičar štampa. proizvodnje, specijalizirani	1								1		
Grafičar završne proizvodnje, specijalizirani	1		1								
Graver plemenitih metala	2						2				
Gumar	12	5	3		2	1	5				1
Hemičar operator	100	39	8	2	21	2	42	15	1	2	7
Hemijski čistač	11	5			5		3	1	1		1
Hemijski laborant	75	22	9	5	8	7	15	9	15		7
Hemijski predradnik	1				1						
Industrijski livac	2					1					1
Industrijski žicar	1						1				

NAZIV ZANIMANJA	UKUPNO	PPTZ*	Centar	Hadžići	Iliđza	Ilijaš	Novi Grad	Novo Sarajevo	Stari Grad	Trnovo	Vogošća
1	2	3	4	5	6	7	8	9	10	11	12
Instalater grijanja i klimatizacije	51	21	5	4	1	2	18	7	11		3
Instalater vodovoda i kanalizacije	166	39	7	31	24	30	38	14	14	3	5
Izolater	3	1					3				
Izradivač gornjih dijelova obuće	5	1			3			1			1
Izradivač hemijskih proizvoda	9	4					4	2	2		1
Izradivač kožne galanterije	8	1			1		3	2	1		1
Kemigraf	5	1	3					1			1
Keramičar	120	44	5	41	13	12	33	5	5	3	3
Keramičar - teracer - podopolagač	70	37	4		19	1	29	13	2		2
Kinooperator	6						2	2	2		
Klesar	4	2				2	2				
Knjigovezac	65	22	8	6	12	3	23	3	9		1
Knjigovezac, majstor	2						1		1		
Knjigovodstveni operator na računaru	5	1	1		2		2				
Knjigovođa	60	7	10		10		17	14	5		4
Kobasičar	1			1							
Konditor	41	11	4				23	10			4
Konduktar	3				1			1	1		
Konduktar u vozu	1							1			
Konfeksionar	528	190	37	25	95	33	177	67	37	1	56
Konfeksionar tekstila - krojač	150	55	9	7	51	9	27	21	7		19
Konobar	496	86	54	13	90	12	169	78	52	4	24
Kontrolor pripreme i obrade podataka	4						2	1			1
Kopač rova	2						1	1			
Kotlar	2						1		1		
Kovač	4						3				1
Kozmetičar	128	43	23	6	21		40	16	12	1	9
Kožar	11	4		1	1	6	1	1	1		
Kožni galanterist	8	2	1		2	3		1			1
Krojač	513	181	67	156	49	22	140	32	16	2	29
Krojač, majstor	2	1					2				
Krojač krzna i kože	2	1	1					1			
Krojač muške odjeće, majstor	62	11	1	2	13		10	20	16		
Krojač ženske odjeće, majstor	94	19		2	18	4	7	20	43		
Krznar	6	2	1		1	4					
Kuhar	622	182	58	34	94	28	217	89	61	7	34
Kuhar specijalista	32	2	6	1	2		10	8	3		2
Limar	90	13	10	19	15	3	25	5	8	1	4
Limar, majstor	4				1			2	1		
Ložar parnog kotla	1				1						
Ljevač metala	14	4	1		2	6	5				
Ljevač metala, majstor	1							1			
Ljevački kalupar	22	1			7	12	2		1		
Mašinista	19	4	5	2	3		4	3	1		1
Mašinist generatora i gasnih stanica	4	1			1		2		1		
Mašinobravar	322	39	16	16	70	17	101	33	26	2	41
Mašinobravar, majstor	11			2	2		3	2	2		
Mašinovođa	5	1			2		2		1		
Mašinovođa za manevar dizelvučnog vozila	1				1						
Mašinski kovač	2			2							
Mašinist motora SUS	1	1						1			
Mehaničar alatnih mašina	79	16	15	8	8	4	18	4	2		20
Mehaničar alatnih mašina, majstor	9				2		3				4
Mehaničar audio i video tehnike	31	2		3	3	2	20		2		1
Mehaničar audio i video tehnike, majstor	2						2				

NAZIV ZANIMANJA	UKUPNO	PPTZ*	Centar	Hadžići	Iliđa	Ilijaš	Novi Grad	Novo Sarajevo	Stari Grad	Trnovo	Vogošća
1	2	3	4	5	6	7	8	9	10	11	12
Mehaničar elektroničar	39	13	5		10	1	15	4	2		2
Mehaničar elektroničar, specijalizirani	1										1
Mehaničar elektronike proizvodnih mašina	3										3
Mehaničar elektronike uredskih mašina	1						1				
Mehaničar energetske opreme	4						1	1	1		1
Mehaničar elektronskih signalnih uređaja	4	1			3						1
Mehaničar građevinskih mašina	6		2	3			1				
Mehaničar konfekcijskih mašina	1					1					
Mehaničar industrijske opreme	2				2						
Mehaničar mašina za preradu nemetala	2			2							
Mehaničar medicinske elektronike	1	1							1		
Mehaničar metalurške opreme	4	1		2					2		
Mehaničar opreme za grijanje	2								2		
Mehaničar opreme za kompresore	2	1							2		
Mehaničar pletaćih mašina	6						1	4			1
Mehaničar poljoprivredne mehanizacije	1				1						
Mehaničar proizvodnog postrojenja	1						1				
Mehaničar procesne opreme	2			2							
Mehaničar pružnih vozila unutraš.transpo.	5	2	1		2				2		
Mehaničar računarske elektronike	8	2	3			1	3	1			
Mehaničar rudarskih mašina	4	2	2		1						1
Mehaničar tekstilnih mašina	12		3				6	2	1		
Mehaničar tekstilnih mašina,specijalizirani	1							1			
Mehaničar telekomunikacijske opreme	6	2			1		2		1		2
Mehaničar telekomunikacijske opreme,sp.	1				1						
Mehaničar telekomunikacijskih uređaja	103	32	6		12	1	66	6	8	1	3
Mehaničar telekomunikacijskih uređaja,sp.	2						1		1		
Mehaničar uredskih mašina	5	2	1			1		1			2
Mehaničar uređaja za mjerenje i regulaciju	6	3			4			1			1
Mehaničar vozila unutrašnjeg transporta	1										1
Mehaničar za elek.mjerenje i uprav.ured.s.	1	1			1						
Mehaničar za energetskelekt.ured.spec.	4	1			1	2	1				
Mehaničar za hidrauliku, specijalizirani	4	1					2	1	1		
Mehaničar za rashladne i klimat. uređaje	28	6	6		2	1	10	8	1		
Mehaničar za rash.i klimat. uređaje, spec.	1						1				
Mesar	117	41	13	4	17	1	32	5	42		3
Mesar, majstor	4					1	1		1		1
Metalobrusač	88	22	3	8	19	6	22	3	2		25
Metalobrusač, specijalizirani	12				3		2		2	2	3
Metaloglodač	164	23	16	25	35	5	40	16	5	2	20
Metaloglodač, specijalizirani	16	1	2	1	1	2	5	2	1		2
Metalopojaser	1						1				
Metalostrugar	649	113	39	71	142	75	153	53	47	3	66
Mlinar žita	2	2		2							
Mljekar	6	2			1		3	1			1
Moler	61	16	6	6	14	2	15	3	11	1	3
Moler - farbar	64	37	2	13	15		25	7	1		1
Montažer u štamparstvu	14	2	2	3	2	2	4	1			
Monter cjevovoda	2						1		1		
Monter električnih mreža	3	1	1		1		1				
Monter elektronske opreme	1						1				
Monter mašina	1			1							
Monter opreme za grijanje i hlađenje	135	30	17	7	39	4	40	9	12	3	4
Monter opreme za grijanje i hlađenje, spe.	2										2
Monter telekom. elektronike, specijalizira	2	1							2		

NAZIV ZANIMANJA	UKUPNO	PPTZ*	Centar	Hadžići	Iliđa	Ilijaš	Novi Grad	Novo Sarajevo	Stari Grad	Trnovo	Vogošća
1	2	3	4	5	6	7	8	9	10	11	12
Monter telekomunikacijskih mreža	5		1				2	2			
Monter signalne elektronike, specijalizirani	1				1						
Neposredni izvrš. društvene samozaštite	6		1				3	1	1		
Njegovatelj bolesnika u kući	1	1					1				
Njegovatelj djece	1							1			
Oblikovac metala	3	2						1			2
Obrađivač drveta, specijalizirani	5	2		1		1	1	1	1		
Obrađivač konstrukcijskog željeza	5	2				5					
Obrađivač lima	1								1		
Obrađivač kamenih blokova	1						1				
Obrađivač metala toplinskim postupkom	1	1	1								
Obrađivač metala odvajanjem čestica	1				1						
Obučar	97	26	10	4	15	15	29	9	7		8
Obučar, majstor	1		1								
Ofset mašinist	11		1				7	3			
Ofset štampar	4				2		2				
Operator za pripremu obrade podataka	11	2	3		1		2		5		
Operator za unos podataka	7	3	1				1	3			2
Oplemenjivač tekstila	13	1	3		4		4	1	1		
Optičar	143	39	12	1	21	2	65	20	16	2	4
Opravnik u drumskom saobraćaju	3						3				
Oštrač alata	2							1	1		
Partelji drveta	1				1						
Parketar	1						1				
Pekar	118	62	14	13	8		62	6	15		
Peradar	1	1					1				
Pirotehničar	5	1	1				1	1			2
Pisac reklamnih poruka	1								1		
Pivar	5	1	1			1	3				
Pletač	93	32	4	3	28	4	31	9	9	2	3
Pletač metalne užadi	12	2	3		5		3	1			
Plinoinstalater	24	10	1	2	3	6	4	5	3		
Pogonski električar	24	3	2		8	1	3	5	2		3
Policajac	3		1					1			1
Pomoćni cvječar	3	3					1	1	1		
Pomoćni krojač tekstila	2	2						2			
Pomoćni kuhar	4	2			1			1	2		
Pomoćni proizvođač celuloze	4	2			3		1				
Portir	1						1				
Poslovođa građevinskozanatskih radova	2	1	1		1						
Poštanski službenik na šalteru	1				1						
Precizni mehaničar	167	43	19	4	27	5	54	18	35		5
Pregledač vagona	1	1		1							
Prerađivač mesa i mlijeka	88	19	11	6	24	3	27	11	1		5
Prerađivač mlijeka, specijalizirani	2					2					
Prerađivač voća i povrća	96	35	7	9	8		41	11	11	3	4
Prerađivač žita, brašna i šećera	125	32	19	4	28		35	22	4	2	11
Prešač metala	20	8	2		4	4	4				6
Pripremač tekstilnih vlakana	41	14	4		6	4	13	2	5		7
Prodavač	3810	1033	395	341	610	311	1011	394	396	21	331
Proizvođač alkoholnih pića	7	3					3	1	2		1
Proizvođač bezalkoholnih pića	9	3	1	2	1		2	2	1		
Proizvođač duhanskih proizvoda	14	7	3	2	3		1		4	1	
Proizvođač furnira i drvenih ploča	15	6	2		7	1	4				1
Proizvođač gume i plastike	5				1			3			1

NAZIV ZANIMANJA	UKUPNO	PPTZ*	Centar	Hadžići	Iliđa	Ilijaš	Novi Grad	Novo Sarajevo	Stari Grad	Trnovo	Vogošća
1	2	3	4	5	6	7	8	9	10	11	12
Proizvođač industrijskog bilja	15	3	2	1	1		7	1	2		1
Proizvođač jestivih ulja	2	2		1					1		
Proizvođač šećera	3	2	1	1				1			
Proizvođač vatrostalnog materijala	3	1		1			1	1			
Računarski operator	1				1						
Radnik u održavanju	1						1				
Radnik na kontinuiranom kuhalu drveta	1				1						
Rasadničar	3	2			1	1	1				
Ratar	33	13	2		7	6	9	3	5		1
Reprofotograf	5		1		1		1	2			
Retušer	3	1			1		2				
Ručni slovoslagač	6		2			1	2	1			
Rudar	7		1	1	1	2	1				1
Rudar podzemnog kopa	1				1						
Rukovalac alatnom mašinom	2						1				1
Rukovalac cjevovodno-transpor. uređajima	1										1
Rukovalac elektroene. postrojenjem, spec.	1	1									1
Rukovalac dizalicom	2			1			1				
Rukovalac građ. i pretovarnim mašinama	103	36	9	1	22		30	27	10		4
Rukovalac građevinskim mašinama	112	26	4	18	14	5	36	6	12	6	11
Rukovalac kranom	2						2				
Rukovalac građ. strojeva visokogradnje	1					1					
Rukovalac lakih građevinskih mašina	2				1			1			
Rukovalac mašinama za bojenje tekstila	1				1						
Rukovalac mašinama za pređenje	25	7		1		24					
Rukovalac mašinom u kartonaži	2	1						1	1		
Rukovalac mašinama za proizv.čokolade	5				5						
Rukovalac mašinama za proizvod. keksa	1				1						
Rukovalac mašinom za farmac.proizvode	5		1				4				
Rukovalac mašinom za oblikov.keramike	1									1	
Rukovalac mašinom za proizv. papira	4	3	1				2		1		
Rukovalac mašinom za proizv. papira, spe.	1						1				
Rukovalac maš.i uređ.za proi.kerami. pro.	1	1			1						
Rukovalac maš. za topl.obradu tekstila	5	3				5					
Rukovalac mehanizacijom na površ. ekspl.	2				2						
Rukovalac mehanizacijom u šumarstvu	15	3			6		4	1		1	3
Rukovalac postrojenjem za preradu kafe	1	1			1						
Rukovalac post.za opl.mineralnih sirovina	1					1					
Rukovalac rudarskim postrojenjem	11	2			5	2	4				
Rukovalac stabilnih građevinskih mašina	4	2	1	2	1						
Rukovalac uređajem za preradu plastike	10	6			3		7				
Saobraćajni disponent	4	1	1		1		1				1
Saobraćajno transportni otpremač	1				1						
Sekretarica	60	12	6	4	8		18	14	7		3
Serviser električnih aparata i opreme	19	1	2		5			5	7		
Serviser električnih uređaja i opreme	1								1		
Serviser plinskih uređaja	19	1			1		18				
Skladištar	9	3		2	2		2	1	2		
Slastičar	149	52	11	4	18		48	17	42		9
Slastičar, majstor	6				1		3	2			
Slovoslagač	3							1	1		1
Sobarica	3	1			2		1				
Soboslikar i moler	4	1	1				1	1	1		
Staklar	10	5	2	1	1		6				
Staklobrusač	4	1	1				1	2			

NAZIV ZANIMANJA	UKUPNO	PPTZ*	Centar	Hadžići	Ilidža	Ilijaš	Novi Grad	Novo Sarajevo	Stari Grad	Trnovo	Vogošća
1	2	3	4	5	6	7	8	9	10	11	12
Stenodaktilograf	2			1	1						
Stočar	9	5	1		1		5		2		
Stolar	317	97	20	49	60	32	80	26	18		32
Stolar, majstor	2						1				1
Stolar stilskog namještaja	4	2		3					1		
Stolar za šablone	87	28	9	5	24	2	21	15	7		4
Stolar za izradu šablona i prototipova, sp.	1		1								
Šivač	3	1	1	1	1						
Štampar	3						2		1		
Šumarski mjerlač drveta	5	4		3		1					1
Šumarski radnik	2				1			1			
Šumarski rasadničar	1	1		1							
Šumarski uzgajivač	5			5							
Šumski putar	1								1		
Tapetar	124	46	12	26	12	1	39	15	17		2
Tapetar dekorater	6	4	1				3	2			
Tehnički crtač	2	1			1		1				
Tekstilni predradnik	1	1			1						
Telefonist	20	14		4	2		9	3	1		1
Teracer	5	1		1	2		1		1		
Tesar	85	11	5	19	9	11	28	4	2		7
Tesar, majstor	1	1				1					
Tesar - parketar	31	3	1	9	5	1	6	6	3		
Tipomašinst	5						3	1			1
Tipomašinst, specijalizirani	1								1		
Tjesteninar	26	16	2	1			8	2	12		1
Tkač	72	26	7	2	26	4	18	4	9		2
Tkač, predioničar, pletač	5	1				5					
Torbar	1							1			
TV mehaničar	7		4	1		1			1		
Umnoživač materijala	5	1			1		2	2			
Upravni službenik	31	1	2		2		24	3			
Urar za popravak i održavanje satova	4		1			1	1	1			
Urar u proizvodnji satova	1										1
Vatrogasac	8	1		4				1			3
Veterinarski bolničar	30	8	9		2	1	9	2	7		
Vinogradar	2	1					2				
Vočar	22	14	4		1		8	2	5		2
Vočar - vinogradar	51	25	11	3	10	2	16	5	3		1
Vodoinstalater	13	4	3	1	2	2	3	1	1		
Vodoninstalater i plinoinstalater	61	35	3	11	14	14	6	2	8	2	1
Vozač autobusa	4		1	2							1
Vozač hitne pomoći	3	1		3							
Vozač hladnjače	1			1							
Vozač kamiona	185	24	8	34	1	20	32	6	55	4	25
Vozač kombibusa	1						1				
Vozač kamiona sa dizalicom	3			3							
Vozač lakih motornih vozila	54	16	9	6	3	2	13	14	4	1	2
Vozač lakog dostavnog vozila	3	2	1				2				
Vozač motornih pružnih vozila	1						1				
Vozač motornih vozila	1063	162	106	40	220	63	371	123	74		66
Vozač putničkog automobila	5	2	4					1			
Vozač šlepera	2									1	1
Vozač teretnog vozila	10	1	3		1	1		2	1	2	
Vozač teretnog vozila sa prikolicom	1				1						

NAZIV ZANIMANJA	UKUPNO	PPTZ*	Centar	Hadžići	Ilidža	Ilijaš	Novi Grad	Novo Sarajevo	Stari Grad	Trnovo	Vogošća
1	2	3	4	5	6	7	8	9	10	11	12
Vozački instruktor	2					1		1			
Vrtljar	3	1	1				1	1			
Vulkanizer	10	3			3		2	3	2		
Zavarivač	162	40	13	5	24	43	37	11	15		14
Zavarivač, specijalizirani	5		1		1	1		2			
Zavarivač plinom	1				1						
Zidar	158	18	7	30	19	9	51	11	10	2	19
Zidar, majstor	4			1	1		1		1		
Zidar i tesar	1	1									1
Zidar, fasader, izolater	83	10	4	13	20	4	28	10	3		1
Zlatar	28	7	5		4		5	5	8		1
Zlatar - draguljar	17	8	3		1		5	3	5		
Zubozdravstveni asistent	1	1	1								
Željeznički otpravnik	4	1					3	1			
Željezničko robno - putnički blagajnik	2	1		1							1
ZANIMANJA PROFILA IV (SSS)											
Administrativni službenik	406	73	59	21	60	5	135	60	50	1	15
Administrator obrade podataka	1	1					1				
Aranžer	142	55	18	7	24	7	37	16	25		8
Arhitekt tehničar	262	98	25	62	27	2	57	42	33		14
Arhivski službenik	3	2	2					1			
Autolakirer	1							1			
Automehaničar	1		1								
Aviomehaničar	20	5			6		11	2	1		
Baletski igrač-igračica	2	2	1				1				
Bankovni službenik	37	6	6	1	5		13	10			2
Bibliotekarski službenik	11	4	2		2		4	1	2		
Biološki tehničar	1	1					1				
Carinski službenik	3	1				1	2				
Cvjećar	4	4		1			1		2		
Daktilograf - administrativni tehničar	3							3			
Dizajner tekstila i odjeće	4	1	1	1					1		1
Ekološki tehničar	31	13	3	5	2	2	7	9	2		1
Ekonomski tehničar	2144	538	237	114	286	138	611	304	216	12	226
Elektroenergetski tehničar	507	204	50	13	72	50	181	85	26	1	29
Elektroničar za AOP	1		1								
Elektroničar za telekomunikacije	12	8		1	4	1	3	3			
Elektrotehničar	271	125	20	37	34	25	58	21	64		12
Elektrotehničar šinskih vozila i postrojenja	2		1				1				
Elektrotehničar za elektromontere	3	3					3				
Elektrotehničar za distribuciju elek.energ.	3	2			2		1				
Elektrotehničar za ele.mašine,apar.i uređ.	12	5	1	1	1		2	6	1		
Elektrotehničar za instalacije i opremu	9	4	1				5	2		1	
Elektrotehničar za mjerne instr.i sklopove	6	1	1				4				1
Elektrotehničar za procesnu tehniku	1	1		1							
Elektrotehničar za slabu i jaku struju	82	16	8	1	20		24	15	5		9
Farmaceutski tehničar	215	108	40	14	15	4	52	37	37		16
Finansijski knjigovoda	50	17	6	2	16		2	8	10		6
Fizioterapeut	533	264	104	15	61	17	136	91	65		44
Fotografski tehničar	12	8	1		6		5				
Fotolaborant	1						1				
Frizer za muškarce	1	1							1		
Frizer za muškarce i žene	105	25	12		20	2	31	18	16		6
Frizer za žene	6	3						4	1		1

NAZIV ZANIMANJA	UKUPNO	PPTZ*	Centar	Hadžići	Ilidža	Ilijaš	Novi Grad	Novo Sarajevo	Stari Grad	Trnovo	Vogošća
1	2	3	4	5	6	7	8	9	10	11	12
Geodetski tehničar	66	31	3	3	7	5	15	15	13	1	4
Geodetski tehničar, geometer	85	39	21		16	2	30	9	6		1
Geodetski tehničar za elaborate	3	1			3						
Geološki tehničar	11	3		1	6	1		3			
Građevinski poslovođa	1					1					
Građevinski tehničar	370	120	37	119	50	11	70	37	30	3	13
Građevinski tehničar niskogradnje	69	15	10		5	7	19	17	10		1
Građevinski tehničar saobraćajni	3	1				2					1
Građevinski tehničar visokogradnje	124	44	12	23	20	2	28	23	9	1	6
Građevinski tehničar za hidrogradnju	25	6	10		2		9	2	1		1
Grafičar sлагаč - monter	2	1	1		1						
Grafički dizajner	11	7		7	1				2	1	
Grafički tehničar	529	234	28	34	192	2	156	37	59	7	14
Grafički tehničar izrade štamparskih forma.	29	11	6	4	15		1		2		1
Hemijski laborant	2		1				1				
Hemijski tehničar	157	49	18	10	37	6	49	18	13		6
Hemijski tehničar analitičkih sistema	34	13	7		3	1	11	8	2		2
Hemijski tehničar elektrotehničkih materijala	1	1	1								
Hemiskotehnoški tehničar	20	3	5		3		4	7	1		
Hidrološki tehničar	3	3									3
Hortikultumi tehničar	85	41	10	1	20	3	27	18	4		2
Informatičar	2						1				1
Knjigovodstveni operator na računaru	1		1								
Komercijalni službenik	222	65	26	7	58	6	50	52	18		5
Konfeksionar tekstila-krojač	1	1				1					
Kozmetičar	14	3	2		2	1	5	3	1		
Kuhar	11	5	1		2		3	4			1
Kuharski tehnolog	125	29	17	1	19	2	42	22	17		5
Likovni tehničar	42	14	6	2	4	1	7	4	18		
Likovni tehničar primjenjenog slikarstva	22	9	6		2		9	3	1		1
Likovni tehničar primjenjenog vajarstva	21	11	7	1	2		6	3	1		1
Likovni tehničar tekstilnog dizajna	23	11	7		5		8	1	1		1
Likovni tehničar za oblikovanje u metalu	13	5	3		1		3	3	1		2
Likovni tehničar za opremu knjige	15	7		1	1		9	3	1		
Likovni tehničar za reklamnu grafiku	27	13	7		2		9	7	1		1
Mašinista	1					1					
Mašinovoda	9	9		8			1				
Mašinski slovoslagač	6	3	1		2		3				
Mašinski tehničar	1683	503	139	180	261	168	385	218	137	6	189
Mašinski tehničar - energetičar	16	3	4		2		3	4	1		2
Mašinski tehničar održavanja vazduhoplo.	1	1		1							
Mašinski teh. vazduhoplovnog smjera	52	18	12		9		11	8	8		4
Mašinski teh. za prec. mehaniku i optiku	100	41	20		22	1	27	15	9	1	5
Matematičar - informatičar	3							3			
Maturant gimnazije	3546	1359	546	228	491	216	931	601	363	9	161
Maturant vazduhoplovne gimnazije	1					1					
Medicinska sestra	685	308	101	31	115	36	192	98	66	4	42
Medicinska sestra za patronaž. zdr.njegu	3		1		1				1		
Med.sestra za porod.- ginek.zdrav.njegu	206	98	22	6	18	9	79	28	24		20
Medicinski laboratorijski tehničar	140	64	29	4	17	2	40	15	15	1	17
Mesar, majstor	2			1	1						
Metalostrugar	3							3			
Metalurški teh.za preradu i topl.obradu	5	1		1		1	1	2			
Mikrobiološki tehničar- kontrolor namirnica	37	10	6	3	6		6	6	4	1	5
Mikser slike	2							2			

NAZIV ZANIMANJA	UKUPNO	PPTZ*	Centar	Hadžići	Ilidža	Ilijaš	Novi Grad	Novo Sarajevo	Stari Grad	Trnovo	Vogošća
1	2	3	4	5	6	7	8	9	10	11	12
Mikser zvuka	2						1	1			
Mljekarski tehničar	1							1			
Modelar odjeće	8						4	1			3
Montažer u štamparstvu	6	1	1		1		1	2			1
Mualim	150	81	13	4	31	10	34	17	23		18
Muzičar općeg smjera	42	18	9	5	3		16	1	6		2
Muzičar solista	30	11	7		7		6	6	4		
Neposredni izvršilac društvene samozaštite	17	3		1	2		10	3			1
Obrađivač materijala u kartonaži	1				1						
Odgajatelj	33	8	4		3	1	15	7	2		1
Ofset mašinist	12	1	5				5	1	1		
Ofset štampar	24	12	2		10		7	2	3		
Operator za unos podataka	11	10	3		2	1	2	2	1		
Organizator kulturno - zabavne djelatnosti	18	6	1		2		3	10	2		
Opravnik drumskog saobraćaja	2			2							
Pedijatrijska sestra - tehničar	241	136	27	14	29	17	74	40	22	1	17
Piretehničar	9	2			2	1	3	1			2
Podoficir	4	1			1		3				
Policijac	34	2	5	1	2	1	16	5	4		
Poljoprivredni tehničar	436	183	52	34	80	11	124	51	53		31
Pomoćni alitičar u stručnim obraz. školama	4	1					2	1			1
Pomoćni istraživač u biologiji	1	1							1		
Pomoćni istraživač u hemiji	2		1				1				
Pregledač vagona	1	1			1						
Prehrambeni tehničar	271	110	23	10	27	5	123	42	31	3	7
Prodavač	25	7	2	5	2		7	3			6
Programer	1							1			
Psihogerijatrijska sestra - tehničar	90	67	25		6	2	28	6	10		13
PTT tehničar poštanskog saobraćaja	185	81	20	4	21	9	68	35	13		15
Računarski tehničar	15	4	2		2		3	4	4		
Računovođa	3	1	1					2			
Ratarski tehničar	6	1		3			2				1
Razredni učitelj	197	63	29	2	24	11	76	30	11		14
Recepcioner	12	3	2	3			5				2
Reprofotograf	17	6	1		5		8	2			1
Retušer	4							3			1
Rudarski tehničar	86	44	3	1	8	50	12	3	3		6
Sanitari tehničar	158	69	32	3	20	7	41	21	22		12
Saobraćajni tehničar	190	54	18	34	29	7	43	27	22	3	7
Saradnik (pomoćnik) u nastavi u osn. školi	27	5	10		2		6	5	3		1
Saradnik prevodioca za engleski jezik	24	6	4		5		6	7	2		
Saradnik prevodioca za francuski jezik	6	3			2			2	2		
Saradnik prevodioca za njemački jezik	5	1			2	1		2			
Saradnik prevodioca za ruski jezik	6	1	1		2		2	1			
Saradnik za organizaciju posla	2					1	1				
Sekretarica	1							1			
Skladišni dispečer	12	1	3	1			3	2	1		2
Skladišni službenik	3	2							3		
Slagač na računskom terminalu	1	1							1		
Slastičar, majstor	4	3					3	1			
Slovoślagač	17	3	2		7		3	4			1
Službenik za informacije	1							1			
Snimatelj slike i zvuka	1								1		
Snimatelj zvuka	7		1				4	2			
Statistički službenik	3							2	1		

NAZIV ZANIMANJA	UKUPNO	PPTZ*	Centar	Hadžići	Ilidža	Ilijaš	Novi Grad	Novo Sarajevo	Stari Grad	Trnovo	Vogošća
1	2	3	4	5	6	7	8	9	10	11	12
Stenodaktilograf	16	1	4	1	6		3		2		
Stočarski tehničar	5	1	2				2		1		
Stomatološka sestra	158	57	28	3	30	1	34	30	21	1	10
Šumarski tehničar	176	80	8	24	45	32	30	15	6	3	13
Tapetarski tehničar	3	3					2	1			
Tehničar drumskog saobraćaja	242	102	33	5	31	7	77	43	22		24
Tehničar elektroničar za računare	35	12	9		3		9	8	3		3
Tehničar elektronike	201	78	19	1	41		97	24	11		8
Tehničar elektronike za sig.zašt. uređaje	4				1		2	1			
Tehničar finalne prerade drveta	235	64	24	1	26	15	71	45	16		37
Tehničar fizikalni	7	3	3	1	1		2				
Tehničar grafičke dorade	63	26	2		46		10	2	2	1	
Tehničar grafički urednik	51	12	4	1	23		15	5	1		2
Tehničar gumarstva	1	1					1				
Tehničar hemigrafije i reprofotografije	14	5	7		2		1	4			
Tehničar hidraulike i pneumatike	8	2		1	2		2	2			1
Tehničar konstruktor alatnih mašina	1	1			1						
Tehničar kozmetičkih proizvoda	7	3	1	1		2		1	2		
Tehničar laboratorijske kontrole	10	1						1	8		1
Tehničar mašinski konstruktor	104	82	22	23	18	1	24	12	2		2
Tehničar matematički	28	8	8	1	8		7	1	2		1
Tehničar metalurgije	33	12	2		5	19	3				4
Tehničar papirske tehnologije	1	1									1
Tehničar pletenja	8				2		2	4			
Tehničar pređenja	4						4				
Tehničar prerade duhana	8	3		2			2	3			1
Tehničar prerade mesa i ribe	4							1	3		
Tehničar proizvodnje skroba	1							1			
Tehničar tkanja	14	3					8	2	2		2
Tehničar unutrašnjeg transporta	55	26	9		8	4	24	4	2		4
Tehničar vuče	19	14	3	1	2	3	7	2			1
Tehničar za drvo	164	36	9	29	22	15	46	13	15	1	14
Tehničar za kožarstvo	9	3					3	4	2		
Tehničar za medecinske elektron. uređaje	1								1		
Tehničar za obuću	7	1			5			1	1		
Tehničar za odjeću	1					1					
Tehničar za procesnu automatiku	5		1				2	1			1
Tehničar za programiranje	34	7	8	1			9	10	4		2
Tehničar za radio i TV uređaje	83	30	8		13		38	8	7		9
Tehničar za računarsku tehniku i autom.	72	23	9	2	15	2	27	13	3		1
Tehničar za sigurnost na radu	3	2	1								2
Tehničar za sigurnost saobraćaja	2							1	1		
Tehničar za telekomunikacije	62	29	4		13		36	5	1		3
Tehničar za telekomunika.uređaje i mreže	23	7	2		4		1	8	8		
Tehničar za uređaje vazduhoplovne elekt.	14	4	1				13				
Tehničar za željezničke telekomunikacije	3	1				1			2		
Tehničar zaštite od korozije	1								1		
Tehnolog -tehničar	1				1						
Tekstilni tehničar	526	190	32	66	63	26	174	40	96	8	21
Tekstilni tehničar hem.- oplemenj.smjera	30	15	5		8		8	5	2		2
Tekstilni tehničar - konfektionar	326	110	36	1	72	2	99	59	30		27
Tekstilni tehničar mašinskog smjera,tkač..	39	17	10		6		10	6	4	1	2
Tekstilni tehničar modelar - konstruktor	69	32	14	1	17	1	14	12	4		6
Tekstilnohemijski tehničar	6	3					3	3			
Telefonist	3	3		1		1	1				

NAZIV ZANIMANJA	UKUPNO	PPTZ*	Centar	Hadžići	Ilidža	Ilijaš	Novi Grad	Novo Sarajevo	Stari Grad	Trnovo	Vogošća
1	2	3	4	5	6	7	8	9	10	11	12
Termotehničar	1				1						
Tjesteninar	3	3	1				1		1		
Turistički animator	3		1				1		1		
Turistički vodič	2	1				1	1				
Turističko hotelijerski tehničar	365	122	58	11	46	8	120	77	22	1	22
Učitelj predškolske djece	20	11		13	1				6		
Učitelj muzike	4				2		1				1
Ugostiteljski poslastičar	14	1	4		2	1		3	2	1	1
Ugostiteljski tehničar (hotelijerski)	107	54	5	6	13	3	10	7	51		12
Upravni službenik	130	31	13	4	35	5	31	25	3		14
Vaspitač	3	2									3
Vatrogasni tehničar	9		3			1		1			4
Veterinarski laboratorijski tehničar	12	5	3	2	3			2			2
Veterinarski tehničar	189	84	30	9	18	12	45	36	25		14
Voćarski tehničar	1	1						1			
Vojnik	1							1			
Zubotehničar	386	184	71	11	48	7	100	56	52		41
Željeznički otpravnik	8	4		5	2					1	
Željezničko - saobraćajni tehničar	126	47	12	12	15	3	47	24	6		7
ZANIMANJA PROFILA VI (VŠS)											
Agronom stočarstva	1				1						
Agronom za ratarstvo	2	1		1	1						
Defektolog	2	1			1			1			
Ekonomista	259	48	38	6	31	1	69	70	32		12
Građevinski inženjer	38	7	4		3	1	9	10	10		1
Informatičar	2	1			2						
Inženjer drumskog saobraćaja	2						1	1			
Inženjer drvne tehnologije	1	1						1			
Inženjer elektrotehnike	1						1				
Inženjer grafičke tehnologije	2						1		1		
Inženjer hemijske tehnologije	1		1								
Inženjer informacijskih tehnologija	1		1								
Inženjer metalurgije	4	2	1		1		1	1			
Inženjer prehrambene tehnologije	1								1		
Inženjer pomorskog saobraćaja	1	1					1				
Inženjer telekomunikacija	12		2				4	5	1		
Inženjer tekstilne tehnologije	4		1		1				1	1	
Inženjer za organizaciju rada	6				1		3	1			1
Inženjer za sigurnost na radu	1						1				
Komercijalist	7	1	3	1	1	1				1	
Kriminalist	30	10	5	2	8		5	3	2		5
Mašinski inženjer	24	4	3	2	3		8	5	2		1
Medicinski laboratorijski tehničar	4			1	1			2			
Menadžer sportista	3						1	1	1		
Nastavnik biologije	2						2				
Nastavnik biologije i hemije	5	1		1			3		1		
Nastavnik ekonomike domaćinstva i hemije	27	5	3	1			13	8			2
Nastavnik engleskog jezika	1				1						
Nastavnik domaćinstva	1				1						
Nastavnik fizičke i zdravstvene kulture	3		1					2			
Nastavnik fizike	9	3	3		3	2		1			
Nastavnik geografije	19	3	2	2	4	2	4	1		1	3
Nastavnik hemije	13	4		2	2		4	1	2		2
Nastavnik historije	3				1	1		1			
Nastavnik islamske vjeronauke	4	1			1	1			1		1

NAZIV ZANIMANJA	UKUPNO	PPTZ*	Centar	Hadžići	Ilidža	Ilijaš	Novi Grad	Novo Sarajevo	Stari Grad	Trnovo	Vogošća
1	2	3	4	5	6	7	8	9	10	11	12
Nastavnik likovne kulture	3		1				1	1			
Nastavnik matematike	7			1	1		4	1			
Nastavnik maternjeg jezika	21	1	1		4	1	6	5	3		1
Nastavnik muzičke kulture	3				1			2			
Nastavnik predškolskog vaspitanja	52	5	8	1	7		8	13	11		4
Nastavnik razredne nastave	31	3	6	1	1		13	5	4		1
Nastavnik ruskog jezika	2		1				1				
Nastavnik stranog jezika	1	1							1		
Nastavnik vjeronauke	4	1			1		2	1			
Novinar	2		1						1		
Oficir	7						4	1	1		1
Operator sistema na računarskom sistemu	1						1				
Organizator prodaje	1						1				
Pilot helikoptera	1										1
Pravnik	136	17	27	1	22	5	27	23	23		8
Radni terapeut	1		1								
Socijalni radnik	34	3	7		8		9	6	3		1
Sportski trener	18	7	3		4	1	3	4	2		1
Tehnolog prerade mesa i ribe	1								1		
Tekstilni inženjer	4				1		1	2			
Upravni pravnik	29	3	10			1	12	6			
Viša medicinska sestra i zdrav. tehničar	6	4					4	1			1
Viši fizioterapeut	24	5	6		2		6	7	2		1
Viši radiološki tehničar	3	2					1	2			
Viši sanitarni tehničar	2							1	1		
ZANIMANJA PROFILA VII (VSS)											
Akademski grafički dizajner	27	9	10	1	1		6	1	7		1
Dipl arheolog	2	1				1			1		
Dipl andragog	1						1				
Dipl bibliotekar	40	13			2	1	12	20	4		1
Dip biohemičar	2	2					1		1		
Dipl biolog	36	22	7		3	1	16	6	1		2
Dipl defektolog logoped	3							3			
Dipl defektolog oligofrenolog	3							3			
Dipl defektolog tifolog	3	1	1					2			
Dipl defektolog somatoped	2		1		1						
Dipl defektolog surdoaudiolog	3						2	1			
Dipl dizajner	15	6	4		1		3	5	2		
Dipl dramaturg	2	2	1						1		
Dipl ekolog	5	5	1				4				
Dipl ekonomista	946	435	204	24	88	27	282	150	117	2	52
Dipl ekonomista menadžmenta	119	73	3			5	1	110			
Dipl edukator-rehabilitolog	4	1			1		1		1		1
Dipl filolog	1							1			
Dipl filozof	2	2						2			
Dipl fizičar	6		1		2	1	1				1
Dipl fizioterapeut	28	19	10	1	2		8	5			2
Dipl geograf	8	8	1		3		3		1		
Dipl glumac	12	7			1		6	5			
Dipl genetičar	9	8	4		1			2	1		1
Dip grafički dizajner	2	2	1					1			
Dipl historičar	1	1						1			
Dipl historičar umjetnosti	8	5	2				1	1	3		1
Dipl informatičar	1	1	1								
Dipl inspektor za odbranu	1	1		1							

NAZIV ZANIMANJA	UKUPNO	PPTZ*	Centar	Hadžići	Ilidža	Ilijaš	Novi Grad	Novo Sarajevo	Stari Grad	Trnovo	Vogošća
1	2	3	4	5	6	7	8	9	10	11	12
Dipl inženjer arhitekture	142	42	48	1	7	1	25	30	28		2
Dipl inženjer biotehnologije	2	2				1	1				
Dipl inženjer informacijskih tehnologija	22	7	11	1			2	3	5		
Dipl inženjer elektrotehnike	133	76	23	2	22	2	30	38	13	1	2
Dipl inženjer građevine	31	10	6	1			10	7	3	1	3
Dipl inženjer grafičke tehnologije	9	6	1		2		1	2	2		1
Dipl inženjer geodezije	5	3			1		4				
Dipl inženjer geologije	3	1	1		1		1				
Dipl inženjer hemije	57	31	13	1	1	6	14	13	7		2
Dipl inženjer hemijske tehnologije	2	2			1		1				
Dipl inženjer hortikulture	16	12	4		1		9	2			
Dipl inženjer metalnih materijala	1						1				
Dipl inženjer medicinske radiologije	47	38	8		3	2	11	10	9		4
Dipl inženjer medicinsko-laboratorijske dijag	34	24	10	2		2	10	5	3		2
Dipl inženjer metalurgije	3		2			1					
Dipl inženjer poljoprivrede	186	71	27	2	26	4	55	46	16	1	9
Dipl inženjer prehrambene tehnologije	14	9	2	1	4		3	4			
Dipl inženjer računarstva	9	7	2		1		3		3		
Dipl inženjer rudarstva	6		1		1		2	2			
Dipl inženjer saobraćaja i komunikacija	102	70	19	3	17	3	35	14	8		3
Dipl inženjer šumarstva	10	5	1		3		4	2			
Dipl inženjer tehnologije	10	3	1		5	1	2		1		
Dipl inženjer tekstilne tehnologije	1	1			1						
Dipl inženjer za logistiku	3	1					2	1			
Dipl inženjer za prer.i kontro.polj.proizvoda	16	1	1		10		2	3			
Dipl inženjer za zaštitu okoline	1					1					
Dipl kipar	11	6	5				4	2			
Dipl književni komparatist	23	12	9			2	5	4	3		
Dipl komunikolog	39	28	10	1	3	1	13	9	2		
Dipl kozmetičar	1						1				
Dipl kriminalist	241	136	31	9	28	8	79	51	24		11
Dipl kriminolog	3	2			1		1	1			
Dipl lektor	4	2			1			2			1
Dipl logoped surdoaudiolog	2	1					2				
Dipl mašinski inženjer	121	28	16	5	16		37	28	11		8
Dipl matematičar	2	1			1			1			
Dipl matematičar - informatičar	3	1					2	1			
Dipl medicinska sestra-tehničar	36	27	5	1	2	4	5	11	7		1
Dipl menadžer kvaliteta	1						1				
Dipl menadžer sportista	16	7	3		1	1	4	5	1		1
Dipl mikrobiolog	11	10	1		1		3	4	1		1
Dipl muzičar	4	3	1		1		1		1		
Dipl muzikolog	4	3	1				1	1	1		
Dipl novinar	353	160	42	13	39	9	111	70	48	1	20
Dipl pedagog	40	21	1		10	1	12	10	1		5
Dipl pedagog-psiholog	12	5			1		4	7			
Pilot aviona	1							1			
Dipl politolog	340	188	50	11	43	9	99	67	40	1	20
Dipl pravnik	778	420	180	19	80	16	182	183	81	3	34
Dipl prostorni planer	7	7	1		1		3	2			
Dipl psiholog	104	53	24	1	10		27	28	8		6
Dipl režiser	3	1	1				2				
Dipl sanitarni inženjer	41	29	9		3		13	10	3		3
Dipl socijalni pedagog	12	8	1		4		1	2	4		
Dipl socijalni radnik	382	170	52	14	51	19	121	56	35		34

NAZIV ZANIMANJA	UKUPNO	PPTZ*	Centar	Hadžići	Ilidža	Ilijaš	Novi Grad	Novo Sarajevo	Stari Grad	Trnovo	Vogošća
1	2	3	4	5	6	7	8	9	10	11	12
Dipl sociolog	86	59	16	4	15	4	16	15	14		2
Dipl softver inženjer	1	1						1			
Dipl slikar	15	7	4				5	2	2		2
Dipl sportski trener	10	2	2		1		2	4	1		
Dipl stručnjak za zdravstvenu njegu	1	1					1				
Dipl teolog	12	6	1	1			7	1	2		
Dipl upravni organizator	60	47	7	2	13	7	5	20	4		2
Dipl veterinar	84	29	21	2	11	1	22	18	4	1	4
Doktor medicine	108	73	18	1	10	2	30	24	17		6
Doktor medicine pedijatar	1						1				
Doktor medicine rada	1							1			
Doktor medicine internista	1								1		
Doktor stomatologije	138	77	43	2	10	2	19	37	20		5
Magistar farmacije	48	34	10	1	5		11	7	10		4
Oficir	7				1		4		2		
Profesor arapskog jezika	38	13	7		8		7	10	3		3
Profesor biologije	31	12	10		6	1	8	3	2		1
Profesor bosanskog jezika	96	33	17	5	11	3	30	17	7		6
Profesor ekonomike domaćinstva i hemije	10	4	1	1	2	2	3				1
Profesor engleskog jezika	123	33	31	3	5	1	34	35	10		4
Profesor filozofije	87	39	17	3	18		23	21	3		2
Profesor fizičke i zdravstvene kulture	222	90	49	4	30	11	58	31	26		13
Profesor fizike	12	6	1		3	1	1	5	1		
Profesor francuskog jezika	39	12	9	1	1		14	10	3		1
Profesor geografije	52	21	2	3	13	6	12	5	5		6
Profesor hemije	9	3	1	1	2		4	1			
Profesor historije	68	29	9	1	7	3	24	11	7		6
Profesor likovnih predmeta	49	19	18		1		13	8	9		
Profesor matematike	8	3	1		1		2	4			
Profesor muzičkih predmeta	16	4	6		2		1	5	2		
Profesor njemačkog jezika	27	12	4	1	3	1	5	9	2		2
Profesor ONO i DSZ	79	36	7	3	6	9	27	18	3	1	5
Profesor orijentalistike	7	1	3				1	1	2		
Profesor pedagogije	138	26	21	8	17	4	43	27	10		8
Profesor predškolskog vaspitanja	52	25	11	2	6	1	13	4	10		5
Profesor psihologije	2	1				1					1
Profesor razredne nastave	96	27	8	3	13	12	26	18	8		8
Profesor ruskog jezika	14	2	4		1		3	5	1		
Profesor srpskog jezika	2	1						1			1
Profesor SH jezika i jugoslovske književ.	10	1	2		1		2	5			
Profesor stranog jezika	2		2								
Profesor sociologije	164	58	26	7	21	4	47	31	16		12
Profesor turskog jezika	8	4	3	1	1			1	2		
Profesor vjeronauke	61	30	8	1	7	3	15	6	13		8

* PPTZ* - Prvi put traže zaposlenje (od kolone UKUPNO prvi put traže zaposlenje)

Napomena:

Standardna klasifikacija zanimanja izrađena je prema načelima i sistemu Međunarodne standardne klasifikacije zanimanja (ISCO – 88) odnosno njene evropske verzije (ISCO – 88COM), i na taj način je osigurana međunarodna uporedivost podataka.

Zanimanja registrovanih nezaposlenih lica određuju se prema poslovima koje su obavljali prije nastanka nezaposlenosti, odnosno prema osposobljenosti za rad. Zanimanje registrovanih nezaposlenih lica bez radnog iskustva (lica koja nisu bila u radnom odnosu i prvi put traže zaposlenje) iskazuju se kao osposobljeni za rad kao zvanje.

Standardna klasifikacija zanimanja (u daljem tekstu: SKZ) je obavezan standard, koji se upotrebljava pri evidentiranju, zbrajanju, objavljivanju, analiziranju i publikovanju podataka, značajnih za praćenje stanja i kretanja na tržištu rada u Federaciji Bosne i Hercegovine. Klasifikacija zanimanja ima značajne elemente u rodovima, vrstama, podvrstama i skupovima i pojedinačnim zanimanjima.

Napomena: U Tabeli 1. nisu iskazani podaci za NKV radnike

P R E G L E D

broja registrovanih nezaposlenih lica po godinama starosti, polu i biroima
stanje na dan 30.06. 2012.godine

Tabela 2

Godine starosti	UKUPNO		P o b i r o i m a								
			Centar	Hadžići	Ilidža	Ilijaš	N.Grad	N.Saraj	S.Grad	Vogošća	Trnovo
od 15 do 19	Svega	1655	163	218	278	178	385	161	132	129	11
	žena	692	72	96	97	81	163	63	61	55	4
od 20 do 24	Svega	8346	905	785	1222	736	2274	1004	764	618	38
	žena	4057	440	402	575	377	1103	498	363	281	18
od 25 do 29	Svega	11572	1466	837	1633	802	3219	1648	1117	799	51
	žena	6909	835	516	977	514	1905	973	647	519	23
od 30 do 34	Svega	9786	1130	774	1444	708	2851	1182	899	748	50
	žena	6218	682	533	919	455	1804	754	538	505	28
od 35 do 39	Svega	7880	788	694	1296	637	2223	918	691	570	63
	žena	5154	493	475	870	426	1439	602	422	391	36
od 40 do 44	Svega	7467	729	699	1285	619	1989	878	628	588	52
	žena	4833	461	463	829	382	1291	565	392	412	38
od 45 do 49	Svega	7974	763	675	1379	570	2219	991	718	602	57
	žena	4989	480	442	841	357	1374	615	441	401	38
od 50 do 54	Svega	8096	864	579	1400	535	2248	1018	817	570	65
	žena	4927	524	328	840	307	1387	636	503	359	43
od 55 do 59	Svega	5655	645	313	957	355	1589	689	617	442	48
	žena	3290	391	157	589	187	945	388	325	277	31
60 i više god.	Svega	2175	314	96	371	106	569	270	241	184	24
	žena	1275	178	42	231	60	341	156	138	110	19
Ukupno	Svega	70606	7767	5670	11265	5246	19566	8759	6624	5250	459
	žena	42344	4556	3454	6768	3146	11752	5250	3830	3310	278

P R E G L E D

broja registrovanih nezaposlenih lica po godinama starosti, polu i kvalifikacionoj strukturi
stanje na dan 30.06.2012. godine

Tabela 2.1

Godine starosti	UKUPNO		Kvalifikaciona struktura							
			VSS	VŠS	SSS	NSS	VKV	KV	PKV	NKV
od 15 do 19	Svega	1655	0	0	682	0	3	692	2	276
	žena	692	0	0	307	0	0	243	0	142
od 20 do 24	Svega	8346	860	2	4282	0	2	2442	7	751
	žena	4057	606	1	2145	0	0	862	4	439
od 25 do 29	Svega	11572	3037	75	4103	0	11	3039	31	1276
	žena	6909	2113	50	2493	0	2	1488	13	750
od 30 do 34	Svega	9786	1508	166	2990	9	14	2822	35	2242
	žena	6218	1064	120	2019	9	5	1507	25	1469
od 35 do 39	Svega	7880	465	124	1886	10	11	2254	65	3065
	žena	5154	323	96	1385	10	5	1211	38	2086
od 40 do 44	Svega	7467	248	90	1725	34	20	2466	98	2786
	žena	4833	172	59	1295	34	6	1301	50	1916
od 45 do 49	Svega	7974	238	116	2142	72	71	2352	72	2911
	žena	4989	143	76	1540	71	11	1063	42	2043
od 50 do 54	Svega	8096	209	136	1725	130	151	1891	60	3794
	žena	4927	120	82	1151	127	20	653	32	2742
od 55 do 59	Svega	5655	184	114	649	120	130	1175	61	3222
	žena	3290	79	54	384	113	22	423	17	2198
60 i više god.	Svega	2175	98	67	247	42	56	340	30	1295
	žena	1275	41	34	149	41	7	112	12	879
UKUPNO:	Svega	70606	6847	890	20431	417	469	19473	461	21618
	žena	42344	4661	572	12868	405	78	8863	233	14664

P R E G L E D

broja registrovanih nezaposlenih lica po dužini čekanja na zaposlenje, po polu i biroima
na dan 30.06.2012.godine

Tabela 3

Dužina čekanja	UKUPNO		P o b i r o i m a								
			Centar	Hadžići	Ilidža	Ilijaš	N.Grad	N.Saraj	S.Grad	Vogošća	Trnovo
do 6 mj.	Svega	7749	965	496	1212	426	2174	1165	766	513	32
	žena	3791	480	226	581	169	1071	625	385	242	12
od 6 do 9 mjeseci	Svega	3807	497	226	601	217	1078	542	362	260	24
	žena	1916	259	84	289	112	539	299	185	139	10
od 9 do 12 mjeseci	Svega	3170	423	229	518	193	852	425	282	219	29
	žena	1597	213	89	250	100	468	202	145	109	21
od 12 do 18 mjeseci	Svega	4596	582	327	692	280	1244	687	478	279	27
	žena	2420	324	144	366	133	673	369	255	142	14
od 18 do 24 mjeseci	Svega	4252	487	294	717	253	1158	601	402	273	67
	žena	2232	266	140	362	119	588	338	223	147	49
od 2 do 3 godine	Svega	6775	791	514	1022	395	1987	917	627	476	46
	žena	3735	442	280	544	210	1078	547	358	252	24
od 3 do 5 godina	Svega	9838	1158	871	1516	753	2706	1209	953	600	72
	žena	5735	682	519	894	449	1574	711	513	348	45
od 5 do 7 godina	Svega	6341	663	557	1005	556	1828	691	567	425	49
	žena	3724	335	344	612	353	1094	390	307	269	20
od 7 do 9 godina	Svega	5807	486	596	877	626	1582	628	496	483	33
	žena	3850	307	413	573	432	1036	422	306	337	24
Preko 9 godina	Svega	18271	1715	1560	3105	1547	4957	1894	1691	1722	80
	žena	13344	1248	1215	2297	1069	3631	1347	1153	1325	59
UKUPNO	Svega	70606	7767	5670	11265	5246	19566	8759	6624	5250	459
	žena	42344	4556	3454	6768	3146	11752	5250	3830	3310	278

PREGLED

broja registrovanih nezaposlenih lica po dužini čekanja na zaposlenje po polu i kvalifikacionoj strukturi
na dan 30.06.2012.godine

Tabela 3.1

Dužina čekanja	UKUPNO		Kvalifikaciona struktura							
			VSS	VŠS	SSS	NSS	VKV	KV	PKV	NKV
do 6 mj.	Svega	7749	1501	108	2778	16	67	2105	24	1150
	žena	3791	943	58	1471	15	10	704	10	580
od 6 do 9 mjeseci	Svega	3807	875	37	1389	6	20	943	4	533
	žena	1916	601	22	711	6	6	298	2	270
od 9 do 12 mjeseci	Svega	3170	522	41	1243	6	15	885	7	451
	žena	1597	362	25	637	6	1	303	4	259
od 12 do 18 mjeseci	Svega	4596	839	75	1559	11	44	1287	11	770
	žena	2420	562	46	879	10	7	487	3	426
od 18 do 24 mjeseci	Svega	4252	665	52	1575	10	19	1133	11	787
	žena	2232	473	33	844	9	2	408	5	458
od 2 do 3 godine	Svega	6775	821	96	2392	14	46	1986	35	1385
	žena	3735	591	63	1479	13	7	781	13	788
od 3 do 5 godina	Svega	9838	889	153	3089	30	56	2936	49	2636
	žena	5735	632	93	1977	30	14	1289	24	1676
od 5 do 7 godina	Svega	6341	320	82	1596	42	37	1993	41	2230
	žena	3724	205	56	1084	40	5	957	21	1356
od 7 do 9 godina	Svega	5807	211	75	1355	50	42	1811	51	2212
	žena	3850	155	52	1005	47	5	1014	30	1542
Preko 9 godina	Svega	18271	204	171	3455	232	123	4394	228	9464
	žena	13344	137	124	2781	229	21	2622	121	7309
UKUPNO	Svega	70606	6847	890	20431	417	469	19473	461	21618
	žena	42344	4661	572	12868	405	78	8863	233	14664

PREGLED BROJA NEZAPOSLENIH LICA KOJA SU BILA ZAPOSLENA PO GODINAMA STAROSTI I RADNOM STAŽU - STANJE 30.06. 2012. KANTON SARAJEVO

Tabela 4

Rad. staž God. star.	3 m.	3 - 6 m.	6 - 9 m.	9 - 12 m.	12 - 18m	18 - 24m	2 - 5 g.	5 - 10 g.	10 - 15 g.	15 - 20 g.	20 - 25 g.	25 - 30 g.	30 - 35g	35 - 40 g.	40 - 45 g.	p. 45 g.	UKUPNO
15-19 g.	71	20	14	3	3	0	0	0	0	0	0	0	0	0	0	0	111
20-24 g.	856	509	315	285	340	245	419	6	0	0	0	0	0	0	0	0	2975
25-29 g.	1141	661	460	690	812	579	1606	384	9	0	0	0	0	0	0	0	6342
30-34 g.	921	473	326	495	621	493	1743	987	175	3	0	0	0	0	0	0	6237
35-39 g.	609	253	218	242	385	307	1201	1009	418	27	2	0	0	0	0	0	4671
40-44 g.	427	239	223	191	340	284	989	960	642	277	93	10	0	0	0	0	4675
45-49 g.	332	193	160	135	234	185	961	1275	888	859	463	169	3	0	0	0	5857
50-54 g.	224	103	83	73	134	101	581	973	1107	1013	1001	617	205	11	0	0	6226
55-59 g.	178	51	44	46	74	48	280	425	599	932	821	564	231	77	0	0	4370
60 i više g.	84	13	21	13	28	25	102	142	193	351	380	213	66	40	0	0	1671
UKUPNO	4843	2515	1864	2173	2971	2267	7882	6161	4031	3462	2760	1573	505	128	0	0	43135

PREGLED BROJA NEZAPOSLENIH LICA KOJA SU BILA ZAPOSLENA PO GODINAMA STAROSTI I RADNOM STAŽU - STANJE 30.06. 2012 BIRO CENTAR

Tabela 4.1

Rad. staž God. star.	3 m.	3 - 6 m.	6 - 9 m.	9 - 12 m.	12 - 18 m.	18 - 24 m.	2 - 5 g.	5 - 10 g.	10 - 15 g.	15 - 20 g.	20 - 25 g.	25 - 30 g.	30 - 35g.	35 - 40 g.	40 - 45 g.	p. 45 g.	UKUPNO
15-19 g.	7				1												8
20-24 g.	103	50	30	31	27	27	34										302
25-29 g.	156	87	55	99	110	64	180	43									794
30-34 g.	113	45	46	63	61	60	215	127	22								752
35-39 g.	57	32	17	19	38	36	138	124	47	4	1						513
40-44 g.	44	30	17	20	36	35	106	121	72	25	9						515
45-49 g.	38	29	13	12	22	21	106	141	84	87	38	21					612
50-54 g.	23	11	10	6	14	9	53	129	125	120	125	66	25	1			717
55-59 g.	20	7	4	9	12	4	29	56	88	122	99	59	28	13			550
60 i više g.	13	3	4	2	5	4	6	12	26	49	55	38	13	8			238
UKUPNO	574	294	196	261	326	260	867	753	464	407	327	184	66	22	0	0	5001

PREGLED BROJA NEZAPOSLENIH LICA KOJA SU BILA ZAPOSLENA PO GODINAMA STAROSTI I RADNOM STAŽU - STANJE 30.06. 2012. BIRO HADŽIĆI

Tabela 4.1

Rad. staž God. star.	3 m.	3 - 6 m.	6 - 9 m.	9 - 12 m.	12 - 18 m.	18 - 24 m.	2 - 5 g.	5 - 10 g.	10 - 15 g.	15 - 20 g.	20 - 25 g.	25 - 30 g.	30 - 35	35 - 40 g.	40 - 45 g.	p. 45 g.	UKUPNO
15-19 g.	7	3	3														13
20-24 g.	76	46	25	22	34	28	51	2									284
25-29 g.	70	35	34	40	45	42	118	24									408
30-34 g.	82	29	16	28	43	32	110	72	14								426
35-39 g.	41	18	19	7	25	20	73	66	23	3							295
40-44 g.	24	18	10	15	22	18	70	61	64	27	11	1					341
45-49 g.	19	12	12	13	18	16	56	73	72	69	38	15					413
50-54 g.	16	4	2	4	9	8	22	56	65	61	80	43	15				385
55-59 g.	15		6	3	2	5	14	12	30	54	41	27	16	8			233
60 i više g.	7				1	2	2	6	9	12	15	9		1			64
UKUPNO	357	165	127	132	199	171	516	372	277	226	185	95	31	9	0	0	2862

PREGLED BROJA NEZAPOSLENIH LICA KOJA SU BILA ZAPOSLENA PO GODINAMA STAROSTI I RADNOM STAŽU - STANJE 30.06. 2012. BIRO ILIDŽA

Tabela 4.1

Rad. staž God. star.	3 mj.	3 - 6 m.	6 - 9 m.	9 - 12 m.	12 - 18 m.	18 - 24 m.	2 - 5 g.	5 - 10 g.	10 - 15 g.	15 - 20 g.	20 - 25 g.	25 - 30 g.	30 - 35	35 - 40 g.	40 - 45 g.	p. 45 g.	UKUPNO
15-19 g.	8	4	3														15
20-24 g.	136	73	49	42	54	37	77										468
25-29 g.	176	96	80	93	113	103	241	53	2								957
30-34 g.	141	76	52	78	98	75	277	140	24								961
35-39 g.	119	34	36	51	72	49	203	180	71	3							818
40-44 g.	60	44	48	43	69	48	182	172	93	48	14	1					822
45-49 g.	55	38	30	34	40	29	181	224	156	145	78	19					1029
50-54 g.	47	18	21	17	21	19	120	200	226	156	139	75	23				1082
55-59 g.	28	17	7	10	12	10	53	71	106	140	132	82	26	5			699
60 i više g.	13	3	6	2	4	7	19	23	38	51	70	31	4	2			273
UKUPNO	783	403	332	370	483	377	1353	1063	716	543	433	208	53	7	0	0	7124

PREGLED BROJA NEZAPOSLENIH LICA KOJA SU BILA ZAPOSLENA PO GODINAMA STAROSTI I RADNOM STAŽU - STANJE 30.06. 2012. BIRO ILIJAŠ

Tabela 4.1

Rad. staž God. star.	3 mj.	3 - 6 m.	6 - 9 m.	9 - 12 m.	12-18 m.	18 - 24m.	2 - 5 g.	5 - 10 g.	10 - 15 g.	15 - 20 g.	20 - 25 g.	25 - 30 g.	30 - 35g.	35 - 40 g.	40 - 45 g.	p. 45 g.	UKUPNO
15-19 g.	8	2		1													11
20-24 g.	68	34	21	19	20	14	32	1									209
25-29 g.	89	32	24	45	42	33	96	20	1								382
30-34 g.	64	32	20	18	26	34	87	31	3								315
35-39 g.	39	13	13	14	20	13	52	54	14								232
40-44 g.	37	13	12	13	17	15	74	52	31	16	2						282
45-49 g.	30	8	7	3	8	9	52	76	51	45	31	6					326
50-54 g.	23	2	3	3	7	3	22	53	55	73	40	22	1	1			308
55-59 g.	14		3		3	2	11	27	33	64	28	23	8				216
60 i više g.	8				2	1	6	4	5	12	10	3	3	5			59
UKUPNO	380	136	103	116	145	124	432	318	193	210	111	54	12	6	0	0	2340

PREGLED BROJA NEZAPOSLENIH LICA KOJA SU BILA ZAPOSLENA PO GODINAMA STAROSTI I RADNOM STAŽU - STANJE 30.06. 2012. BIRO NOVI GRAD

Tabela 4.1

Rad. staž God. star.	3 m.	3 - 6 m.	6 - 9 m.	9 - 12 m.	12-18 m.	18 - 24m.	2 - 5 g.	5 - 10 g.	10 - 15 g.	15 - 20 g.	20 - 25 g.	25 - 30 g.	30 - 35g.	35 - 40 g.	40 - 45 g.	p. 45 g.	UKUPNO
15-19 g.	21	4	3	1	2												31
20-24 g.	235	160	84	80	104	78	125	3									869
25-29 g.	319	199	142	187	246	160	481	116	4								1854
30-34 g.	273	154	98	149	189	137	555	287	50	2							1894
35-39 g.	169	70	52	86	120	101	355	287	145	11							1396
40-44 g.	143	67	65	47	102	81	253	244	170	76	28	5					1281
45-49 g.	97	64	50	41	67	59	263	363	240	261	130	62	2				1699
50-54 g.	51	34	21	20	43	19	155	251	292	297	297	189	77	5			1751
55-59 g.	39	16	13	9	23	12	85	103	149	260	237	176	72	27			1221
60 i više g.	20	3	5	2	8	2	34	40	47	111	106	55	29	9			471
UKUPNO	1367	771	533	622	904	649	2306	1694	1097	1018	798	487	180	41	0	0	12467

PREGLED BROJA NEZAPOSLENIH LICA KOJA SU BILA ZAPOSLENA PO GODINAMA STAROSTI I RADNOM STAŽU - STANJE 30.06. 2012. BIRO NOVO SARAJEVO

Tabela 4.1

Rad. staž God. star.	3 mj.	3 - 6 m.	6 - 9 m.	9 - 12 m.	12 - 18m.	18 - 24m.	2 - 5 g.	5 - 10 g.	10 - 15 g.	15 - 20 g.	20 - 25 g.	25 - 30 g.	30 - 35	35 - 40 g.	40 - 45 g.	p. 45 g.	UKUPNO
15-19 g.	7	3	3	1													14
20-24 g.	100	64	31	41	46	32	47										361
25-29 g.	152	91	63	115	126	88	195	60									890
30-34 g.	109	55	32	81	87	72	223	161	31								851
35-39 g.	79	39	33	25	44	36	156	138	61	3							614
40-44 g.	46	27	37	18	36	40	130	162	95	37	12	1					641
45-49 g.	44	19	22	14	30	19	150	194	128	120	52	14					806
50-54 g.	29	13	11	11	17	13	82	145	185	125	138	94	26	2			891
55-59 g.	26	5	5	6	8	6	40	76	82	116	124	78	35	12			619
60 i više g.	12		2	3	3	2	16	26	25	49	62	32	6	6			244
UKUPNO	604	316	239	315	397	308	1039	962	607	450	388	219	67	20	0	0	5931

PREGLED BROJA NEZAPOSLENIH LICA KOJA SU BILA ZAPOSLENA PO GODINAMA STAROSTI I RADNOM STAŽU - STANJE 30.06.2012.BIRO STARI GRAD

Tabela 4.1

Rad. staž God. star.	3 m.	3 - 6 m.	6 - 9 m.	9 - 12 m.	12 - 18m	18 - 24m	2 - 5 g.	5 - 10 g.	10 - 15 g.	15 - 20 g.	20 - 25 g.	25 - 30 g.	30 - 35g.	35 - 40 g.	40 - 45 g.	p. 45 g.	UKUPNO
15-19 g.	6	1	1														8
20-24 g.	90	45	43	28	33	11	24										274
25-29 g.	108	67	35	65	64	56	161	33	2								591
30-34 g.	69	48	35	48	65	53	147	89	18	1							573
35-39 g.	44	24	30	28	32	36	125	94	34	3	1						451
40-44 g.	34	23	17	20	33	21	93	76	63	24	7	2					413
45-49 g.	25	16	13	13	28	14	95	110	71	69	47	22	1				524
50-54 g.	22	13	9	5	13	22	78	71	85	96	110	78	28	2			632
55-59 g.	26	4	4	5	6	8	33	52	62	84	98	77	30	9			498
60 i više g.	6	1		2	2	4	15	18	22	36	34	27	9	6			182
UKUPNO	430	242	187	214	276	225	771	543	357	313	297	206	68	17	0	0	4146

PREGLED BROJA NEZAPOSLENIH LICA KOJA SU BILA ZAPOSLENA PO GODINAMA STAROSTI I RADNOM STAŽU - STANJE 30.06. 2012. BIRO VOGOŠĆA

Tabela 4.1

Rad. staž God. star.	3 mj.	3 - 6 m.	6 - 9 m.	9 - 12 m.	12 - 18 m.	18 - 24m	2 - 5 g.	5 - 10 g.	10 - 15 g.	15 - 20 g.	20 - 25 g.	25 - 30 g.	30 - 35g.	35 - 40 g.	40 - 45 g.	p. 45 g.	UKUPNO
15-19 g.	7	3	1														11
20-24 g.	47	34	32	21	20	18	29										201
25-29 g.	67	53	26	41	60	31	130	34									442
30-34 g.	66	31	26	25	46	29	122	75	12								432
35-39 g.	48	20	17	11	32	16	90	62	22								318
40-44 g.	30	15	14	14	25	26	77	69	48	24	10						352
45-49 g.	20	7	12	5	21	18	52	83	77	55	46	8					404
50-54 g.	10	7	6	5	9	7	45	60	62	79	65	45	9				409
55-59 g.	7	2	2	3	8	1	14	26	43	83	59	41	14	2			305
60 i više g.	2	3	4	1	2	2	4	10	19	29	25	18	2	3			124
UKUPNO	304	175	140	126	223	148	563	419	283	270	205	112	25	5	0	0	2998

PREGLED BROJA NEZAPOSLENIH LICA KOJA SU BILA ZAPOSLENA PO GODINAMA STAROSTI I RADNOM STAŽU - STANJE 30.06. 2012. BIRO TRNOVO

Tabela 4.1

Rad. staž God. star.	3 mj.	3 - 6 m.	6 - 9 m.	9 - 12m.	12 - 18m.	18 - 24m.	2 - 5 g.	5 - 10 g.	10 -15g.	15 - 20 g	20 - 25 g	25 - 30 g	30 - 35g	35 - 40 g	40 - 45 g	p. 45 g.	UKUPNO
15-19 g.																	0
20-24 g.	1	3		1	2												7
25-29 g.	4	1	1	5	6	2	4	1									24
30-34 g.	4	3	1	5	6	1	7	5	1								33
35-39 g.	13	3	1	1	2		9	4	1								34
40-44 g.	9	2	3	1			4	3	6								28
45-49 g.	4		1				6	11	9	8	3	2					44
50-54 g.	3	1		2	1	1	4	8	12	6	7	5	1				51
55-59 g.	3			1			1	2	6	9	3	1	2	1			29
60 i više g.	3			1	1	1		3	2	2	3						16
UKUPNO	44	13	7	17	18	5	35	37	37	25	16	8	3	1	0	0	266

PREGLED BROJA NEZAPOSLENIH LICA KOJA SU BILA ZAPOSLENA PO DUŽINI ČEKANJA NA ZAPOSLENJE I RADNOM STAŽU - STANJE 30.06. 2012. KANTON SARAJEVO

Tabela 5

Rad. staž Duž. čeka.	3 m.	3 - 6 m.	6 - 9 m.	9 - 12 m.	12 - 18 m.	18 - 24m	2 - 5 g.	5 - 10 g.	10 - 15 g.	15 - 20 g.	20 - 25 g.	25 - 30 g.	30 - 35g	35 - 40 g.	40 - 45 g.	p. 45 g.	UKUPNO
do 6 m.	438	356	278	364	441	387	1409	1062	549	280	238	238	131	59	0	0	6230
6 - 9 m.	269	168	78	136	195	125	570	334	201	96	95	100	54	7	0	0	2428
9 - 12 m.	215	110	86	128	154	127	473	272	137	83	76	62	28	9	0	0	1928
12 - 18 m.	276	166	156	213	265	173	769	463	252	180	141	126	77	21	0	0	3358
18 - 24 m.	304	207	122	177	240	178	595	336	206	141	121	67	33	13	0	0	2713
2 - 3 g.	534	279	209	247	365	296	879	605	333	222	230	156	61	11	0	0	4557
3 - 5 g.	1001	483	369	393	473	346	901	808	485	439	388	217	60	8	0	0	6456
5 - 7 g.	649	199	149	152	218	160	556	502	356	385	342	179	33	1	0	0	3716
7 - 9 g.	435	128	100	106	166	148	479	410	306	413	374	191	18	0	0	0	3328
preko 9 g.	705	415	312	254	446	323	1259	1353	1187	1194	733	230	10	0	0	0	8421
UKUPNO	4843	2515	1864	2173	2971	2267	7882	6161	4031	3462	2760	1573	505	128	0	0	43135

PREGLED BROJA NEZAPOSLENIH LICA KOJA SU BILA ZAPOSLENA PO DUŽINI ČEKANJA NA ZAPOSLENJE I RADNOM STAŽU - STANJE 30.06. 2012. BIRO CENTAR

Tabela 5.1

Rad. staž Duž. čeka.	3 m.	3 - 6 m.	6 - 9 m.	9 - 12 m.	12 - 18 m.	18 - 24 m.	2 - 5 g.	5 - 10 g.	10 - 15 g.	15 - 20 g.	20 - 25 g.	25 - 30 g.	30 - 35 g.	35 - 40 g.	40 - 45 g.	p. 45 g.	UKUPNO
do 6 m.	52	39	37	42	54	43	172	130	61	37	37	36	20	8			768
6 - 9 m.	35	19	8	16	26	20	64	61	24	11	11	12	3	3			313
9 - 12 m.	28	15	11	25	25	20	53	34	19	10	6	13	1	1			261
12 - 18 m.	34	25	19	29	30	24	88	58	33	20	20	16	10	2			408
18 - 24 m.	34	22	11	24	24	15	60	42	25	19	11	8	6	3			304
2 - 3 g.	64	30	28	28	30	35	106	70	49	26	29	24	9	3			531
3 - 5 g.	128	57	31	49	55	34	109	106	60	64	56	26	13	2			790
5 - 7 g.	57	19	12	12	19	19	55	60	39	43	42	13	3				393
7 - 9 g.	41	11	8	12	20	13	39	37	24	44	33	20	1				303
preko 9 g.	101	57	31	24	43	37	121	155	130	133	82	16					930
UKUPNO	574	294	196	261	326	260	867	753	464	407	327	184	66	22	0	0	5001

PREGLED BROJA NEZAPOSLENIH LICA KOJA SU BILA ZAPOSLENA PO DUŽINI ČEKANJA NA ZAPOSLENJE I RADNOM STAŽU - STANJE 30.06. 2012. BIRO HADŽIĆI

Tabela 5.1

Rad. staž Duž. čeka.	3 m.	3 - 6 m.	6 - 9 m.	9 - 12 m.	12 - 18 m.	18 - 24 m.	2 - 5 g.	5 - 10 g.	10 - 15 g.	15 - 20 g.	20 - 25 g.	25 - 30 g.	30 - 35	35 - 40 g.	40 - 45 g.	p. 45 g.	UKUPNO
do 6 m.	30	25	17	26	23	26	89	57	36	16	15	13	9	6			388
6 - 9 m.	11	8	8	5	10	6	40	21	18	8	6	7	8	1			157
9 - 12 m.	15	6	2	7	9	9	42	15	9	4	6	3		1			128
12 - 18 m.	20	2	12	10	9	13	52	42	19	17	13	7	6				222
18 - 24 m	23	18	5	10	16	10	38	14	15	8	10	3					170
2 - 3 g.	45	22	12	14	30	26	64	41	15	11	13	6					299
3 - 5 g.	80	36	27	24	33	34	55	56	33	25	22	16	5	1			447
5 - 7 g.	54	11	12	8	19	11	34	30	28	34	32	22					295
7 - 9 g.	41	9	11	12	17	10	28	30	27	37	27	12	2				263
preko 9 g.	38	28	21	16	33	26	74	66	77	66	41	6	1				493
UKUPNO	357	165	127	132	199	171	516	372	277	226	185	95	31	9	0	0	2862

PREGLED BROJA NEZAPOSLENIH LICA KOJA SU BILA ZAPOSLENA PO DUŽINI ČEKANJA NA ZAPOSLENJE I RADNOM STAŽU - STANJE 30.06. 2012. BIRO ILIDŽA

Tabela 5.1

Rad. staž Duž. čeka.	3 m.	3 - 6 m.	6 - 9 m.	9 - 12 m.	12-18 m.	18 - 24 m.	2 - 5 g.	5 - 10 g.	10 - 15 g.	15 - 20 g.	20 - 25 g.	25 - 30 g.	30 - 35	35 - 40 g.	40 - 45 g.	p. 45 g.	UKUPNO
do 6 m.	79	50	35	53	67	62	244	176	106	42	33	27	16	4			994
6 - 9 m.	43	26	13	23	37	20	90	48	34	18	23	9	6				390
9 - 12 m.	35	16	15	27	20	20	64	49	18	15	11	9	4	1			304
12 - 18 m.	44	40	35	32	44	33	137	71	44	22	20	17	5	1			545
18 - 24 m.	55	32	21	26	38	35	96	61	32	18	22	11	5	1			453
2 - 3 g.	94	36	32	48	56	55	160	108	59	44	37	18	7				754
3 - 5 g.	166	80	77	61	79	42	159	145	95	73	64	31	5				1077
5 - 7 g.	111	33	28	23	42	32	94	83	58	65	44	18	2				633
7 - 9 g.	58	22	19	20	28	29	96	68	53	55	57	25	1				531
preko 9 g.	98	68	57	57	72	49	213	254	217	191	122	43	2				1443
UKUPNO	783	403	332	370	483	377	1353	1063	716	543	433	208	53	7	0	0	7124

PREGLJED BROJA NEZAPOSLENIH LICA KOJA SU BILA ZAPOSLENA PO DUŽINI ČEKANJA NA ZAPOSLENJE I RADNOM STAŽU - STANJE 30.06. 2012. BIRO ILIJAŠ

Tabela 5.1

Rad. staž Duž. čeka.	3 m.	3 - 6 m.	6 - 9 m.	9 - 12 m.	12 - 18 m.	18 - 24 m.	2 - 5 g.	5 - 10 g.	10 - 15 g.	15 - 20 g.	20 - 25 g.	25 - 30 g.	30 - 35g.	35 - 40 g.	40 - 45 g.	p. 45 g.	UKUPNO
do 6 m.	27	22	13	21	19	25	85	36	13	15	13	7	3	2			301
6 - 9 m.	25	15	2	15	9	6	30	8	5	8	1						124
9 - 12 m.	13	5	4	7	8	3	26	7	3	4		3					83
12 - 18 m.	22	6	8	12	9	12	38	23	17	10	4	5	2	3			171
18 - 24 m.	16	7	12	7	6	9	29	18	2	5	5	1	1	1			119
2 - 3 g.	31	27	12	11	22	12	29	17	9	10	9	5					194
3 - 5 g.	86	21	25	17	27	19	43	37	28	33	28	16	4				384
5 - 7 g.	61	13	9	7	12	11	32	29	26	21	9	7					237
7 - 9 g.	43	11	6	8	9	10	37	34	20	16	14	10	1				219
preko 9 g.	56	9	12	11	24	17	83	109	70	88	28		1				508
UKUPNO	380	136	103	116	145	124	432	318	193	210	111	54	12	6	0	0	2340

PREGLED BROJA NEZAPOSLENIH LICA KOJA SU BILA ZAPOSLENA PO DUŽINI ČEKANJA NA ZAPOSLENJE I RADNOM STAŽU - STANJE 30.06. 2012. BIRO NOVI GRAD

Tabela 5.1

Rad staž Duž. čeka.	3 m.	3 - 6 m.	6 - 9 m.	9 - 12 m.	12 - 18 m.	18 - 24 m.	2 - 5 g.	5 - 10 g.	10 - 15 g.	15 - 20 g.	20 - 25 g.	25 - 30 g.	30 - 35g.	35 g 40 g	40 - 45 g	p. 45 g.	UKUPNO
do 6 m.	117	115	85	88	128	109	396	317	143	80	69	82	51	21			1801
6 - 9 m.	68	50	29	37	61	35	177	88	63	24	23	40	19	1			715
9 - 12 m.	54	25	30	33	43	51	153	75	38	23	22	13	8	2			570
12 - 18 m.	80	51	38	72	81	44	219	121	68	57	43	36	27	9			946
18 - 24 m.	74	53	32	52	86	43	196	86	55	41	30	21	12	3			784
2 - 3 g.	152	88	66	65	125	95	265	196	110	71	63	49	27	4			1376
3 - 5 g.	294	165	111	123	137	111	258	212	133	127	116	58	12	1			1858
5 - 7 g.	200	50	31	49	62	38	167	141	98	120	98	54	13				1121
7 - 9 g.	131	39	29	31	43	40	123	120	82	139	113	69	7				966
preko 9 g.	197	135	82	72	138	83	352	338	307	336	221	65	4				2330
UKUPNO	1367	771	533	622	904	649	2306	1694	1097	1018	798	487	180	41	0	0	12467

PREGLED BROJA NEZAPOSLENIH LICA KOJA SU BILA ZAPOSLENA PO DUŽINI ČEKANJA NA ZAPOSLENJE I RADNOM STAŽU - STANJE 30.06. 2012. BIRO NOVO SARAJEVO

Tabela 5.1

Rad. staž Duž. čeka.	3 m.	3 - 6 m.	6 - 9 m.	9 - 12 m.	12 - 18 m.	18 - 24 m.	2 - 5 g.	5 - 10 g.	10 - 15 g.	15 - 20 g.	20 - 25 g.	25 - 30 g.	30 - 35 g.	35 - 40 g.	40 - 45 g.	p. 45 g.	UKUPNO
do 6 m.	55	43	41	73	66	64	198	188	98	37	28	33	17	7			948
6 - 9 m.	36	21	12	23	21	21	74	48	26	13	10	12	9	1			327
9 - 12 m.	31	23	9	12	23	10	48	42	24	10	16	6	6	2			262
12 - 18 m.	37	22	17	31	55	24	123	70	37	29	23	19	12	4			503
18 - 24 m.	46	40	19	21	34	34	65	54	41	26	19	6	3	3			411
2 - 3 g.	81	33	23	45	50	37	126	96	56	31	38	26	5	2			649
3 - 5 g.	117	53	49	57	66	43	109	125	71	56	49	29	9	1			834
5 - 7 g.	64	23	18	16	22	13	65	59	42	54	47	25	3				451
7 - 9 g.	47	13	12	7	18	19	62	62	43	55	67	22	2				429
preko 9 g.	90	45	39	30	42	43	169	218	169	139	91	41	1				1117
UKUPNO	604	316	239	315	397	308	1039	962	607	450	388	219	67	20	0	0	5931

PREGLED BROJA NEZAPOSLENIH LICA KOJA SU BILA ZAPOSLENA PO DUŽINI ČEKANJA NA ZAPOSLENJE I RADNOM STAŽU - STANJE 30.06. 2012. BIRO STARI GRAD

Tabela 5.1

Rad. staž Duž. čeka.	3 m.	3 - 6 m.	6 - 9 m.	9 - 12 m.	12 - 18 m.	18 - 24 m.	2 - 5 g.	5 - 10 g.	10 - 15 g.	15 - 20 g.	20 - 25 g.	25 - 30 g.	30 - 35 g.	35 - 40 g.	40 - 45 g.	p. 45 g.	UKUPNO
do 6 m.	41	39	29	37	42	33	140	90	53	27	26	21	13	9			600
6 - 9 m.	32	16	4	12	18	11	43	33	22	8	10	12	7				228
9 - 12 m.	19	9	12	9	14	8	38	21	14	8	6	8	7	1			174
12 - 18 m.	28	10	17	22	25	16	73	57	24	17	15	21	10	1			336
18 - 24 m.	22	21	13	19	21	20	41	20	18	14	14	10	3	2			238
2 - 3 g.	38	30	26	27	35	25	82	48	19	18	30	26	10	1			415
3 - 5 g.	95	46	31	38	40	42	102	85	40	38	37	31	8	2			635
5 - 7 g.	45	17	12	15	14	12	52	49	28	27	35	26	6	1			339
7 - 9 g.	36	16	8	9	16	20	52	32	28	41	34	23	3				318
preko 9 g.	74	38	35	26	51	38	148	108	111	115	90	28	1				863
UKUPNO	430	242	187	214	276	225	771	543	357	313	297	206	68	17	0	0	4146

PREGLJED BROJA NEZAPOSLENIH LICA KOJA SU BILA ZAPOSLENA PO DUŽINI ČEKANJA NA ZAPOSLENJE I RADNOM STAŽU - STANJE 30.06. 2012. BIRO VOGOŠĆA

Tabela 5.1

Rad. staž Duž. čeka.	3 m.	3 - 6 m.	6 - 9 m.	9 - 12 m.	12 - 18 m.	18 - 24 m.	2 - 5 g.	5 - 10 g.	10 - 15 g.	15 - 20 g.	20 - 25 g.	25 - 30 g.	30 - 35 g.	35 - 40 g.	40 - 45 g.	p. 45 g.	UKUPNO
do 6 m.	35	23	21	24	38	23	83	63	36	25	16	17	2	2			408
6 - 9 m.	16	11	2	5	10	6	49	25	9	6	9	7	2	1			158
9 - 12 m.	8	7	10	2	12	7	38	17	7	7	2	5	4				126
12 - 18 m.	19	10	9	14	12	12	61	36	10	7	7	6	3				206
18 - 24 m.	23	12	8	7	17	9	40	26	15	10	8	2	1	1			179
2 - 3 g.	32	24	16	19	32	21	62	40	19	16	13	10	4	1			309
3 - 5 g.	53	33	27	22	28	24	56	50	33	18	34	10	6				394
5 - 7 g.	35	7	6	7	13	7	38	24	28	25	28	10	1				229
7 - 9 g.	33	15	7	8	18	10	41	41	28	35	31	14	2				283
preko 9 g.	50	33	34	18	43	29	95	97	98	121	57	31					706
UKUPNO	304	175	140	126	223	148	563	419	283	270	205	112	25	5	0	0	2998

PREGLED BROJA NEZAPOSLENIH LICA KOJA SU BILA ZAPOSLENA PO DUŽINI ČEKANJA NA ZAPOSLENJE I RADNOM STAŽU - STANJE 30.06. 2012. BIRO TRNOVO

Tabela 5.1

Rad staž Duž. čeka.	3 m.	3 - 6 m.	6 - 9 m.	9 - 12 m.	12 - 18 m.	18 - 24 m.	2 - 5 g.	5 - 10 g.	10 - 15 g.	15 - 20 g.	20 - 25 g.	25 - 30 g.	30 - 35g.	35 - 40 g.	40 - 45 g.	p. 45 g.	UKUPNO
do 6 m.	2				4	2	2	5	3	1	1	2					22
6 - 9 m.	3	2			3		3	2			2	1					16
9 - 12 m.	4		1	3	2			4	3	3							20
12 - 18 m.	3	3		3			1	4	3	1	1		1	1			21
18 - 24 m.	15	4		4	3		9	5	8	3	3	1					55
2 - 3 g.	6	1	2	2		2	7	3	1	1	3		2				30
3 - 5 g.	3	1	2	5	4		4	2	6	7	3						37
5 - 7 g.	4						1	1	4	3	1	4					18
7 - 9 g.	3		1		2		4	3	1	1	1						16
preko 9 g.	1	2	1			1	4	8	8	5	1						31
UKUPNO	44	13	7	17	18	5	35	37	37	25	16	8	3	1	0	0	266

P R E G L E D
nezaposlenih lica prema završenoj školi, fakultetu i biroima na dan 30.06.2012. godine

Tabela 6

Završena škola fakultet	UKUPNO	B i r o i								
		Centar	Hadžići	Iliđa	Ilijaš	N.Grad	N.Saraj.	St.Grad	Trnovo	Vogošća
Nepismeni	2266	83	103	937	33	179	56	369	7	499
Bez četiri razreda osnovne škole	695	45	12	51	26	132	19	374	8	28
Završena četiri razreda osnovne škole	1159	163	120	91	154	309	127	63	32	100
Završenih pet razreda osnovne škole	176	12	7	19	8	92	16	7	2	13
Završenih šest razreda osnovne škole	405	13	249	19	11	66	18	10	3	16
Završenih sedam razreda osnovne šk.	171	29	16	13	16	56	25	4	1	11
Završenih osam razreda osnovne šk.	16746	1520	1775	2580	2074	4976	1541	869	191	1220
Nepotpuna srednja škola	0	0	0	0	0	0	0	0	0	0
UKUPNO NK	21618	1865	2282	3710	2322	5810	1802	1696	244	1887
Priučeni radnici i NSS	878	100	20	205	66	226	127	83	1	50
UKUPNO PK I NSS	878	100	20	205	66	226	127	83	1	50
Ispit za KV radnike	30	3	4	6	2	11	2	2	0	0
Škola za KV radnike	19443	1754	1806	3219	1559	5.623	2045	1849	118	1470
UKUPNO KV	19473	1757	1810	3225	1561	5634	2047	1851	118	1470
Ispit za VK radnike	30	10	4	1	4	6	0	1	1	3
Škola za VK radnike	439	46	14	88	12	113	74	49	5	38
UKUPNO VKV	469	56	18	89	16	119	74	50	6	41
SREDNJA ŠKOLA										
Ostale škole i ispit sred.sk. IV stepen	0	0	0	0	0	0	0	0	0	0
Mašinsko - tehnička	2000	199	204	322	171	475	262	158	7	202
Elektro - tehnička	1391	134	57	224	78	492	199	129	2	76
Tekstilno - tehnička	1033	97	68	168	31	326	133	138	9	63
Drvo - prerađivačka	399	33	30	48	30	117	58	31	1	51
Kožarska	16	0	0	5	3	5	2	1	0	0
Građevinsko - tehnička	857	94	204	104	25	183	121	83	4	39
Hemijsko - tehnička	223	32	10	44	8	68	34	17	0	10
Rudarsko - geološka	96	3	2	13	51	12	6	3	0	6
Geodetska	154	24	3	26	7	45	24	19	1	5
Metalurško - tehnička	38	2	1	5	20	4	2	0	0	4
Grafičko - tehnička	799	61	46	312	2	216	62	70	9	21
Saobraćajno - tehnička	854	96	72	110	34	271	140	68	4	59
Ostale tehničke	12	3	1	0	1	0	1	0	0	6
Poljoprivredna	769	84	53	114	16	258	103	93	4	44
Šumarska	271	18	26	66	36	60	37	10	3	15
Veterinarska	201	33	11	21	12	45	38	25	0	16
Ekonomska	2466	278	124	365	145	679	376	248	12	239
Upravna	498	36	24	97	10	167	88	45	1	30
Turističko - ugostiteljska	640	87	21	82	15	183	114	93	2	43
Knjižnarska	3	0	0	0	0	3	0	0	0	0
Medicinska	2865	493	102	362	106	776	422	364	7	233
Umjetnička	245	54	10	29	1	75	31	35	0	10
Gimnazija	3814	632	234	520	220	979	667	390	9	163
Ostale stručne škole	787	80	38	117	33	254	114	85	0	66
UKUPNO SSS	20431	2573	1341	3154	1055	5693	3034	2105	75	1401

P R E G L E D
nezaposlenih lica prema završenoj školi, fakultetu i biroima na dan 30.06.2012. godine

Tabela 6

Završena škola fakultet	B i r o i									
	UKUPNO	Centar	Hadžići	Iliđa	Ilijaš	N.Grad	N.Saraj.	St.Grad	Trnovo	Vogošća
VIŠA ŠKOLA										
Tehničke škole svih smjerova	97	12	3	11	0	27	24	17	1	2
Ekonomsko-komercijalna	254	36	7	31	2	66	67	32	1	12
Socijalna	34	7	0	8	0	9	6	3	0	1
Upravno-pravna	164	37	1	22	6	39	29	23	0	7
Medicinska	40	7	1	3	0	10	14	3	0	2
Pedagoška akademija	192	25	9	25	2	58	39	20	1	13
Ostale više škole	109	16	2	20	7	26	17	10	0	11
UKUPNO VSS	890	140	23	120	17	235	196	108	3	48
FAKULTET										
Metalski	4	2	0	0	1	1	0	0	0	0
Mašinski	121	16	5	16	0	37	28	11	0	8
Elektro - tehnički	136	23	2	22	2	32	39	13	1	2
Građevinski	36	6	1	1	0	14	7	3	1	3
Arhitektonski	141	48	1	7	1	25	29	28	0	2
Tehnološki	16	2	0	7	1	2	1	3	0	0
Poljoprivredni	213	29	3	39	4	60	52	16	1	9
Šumarski	26	5	0	4	0	13	4	0	0	0
Pravni	773	179	19	80	15	180	182	81	3	34
Filozofski	886	166	26	98	15	244	224	65	0	48
Ekonomski	1038	202	24	87	30	281	243	117	2	52
Filološki	1	0	0	0	0	0	1	0	0	0
Prirodno - matematički	256	44	5	39	16	74	46	18	0	14
Medicinski	111	18	1	10	2	31	25	18	0	6
Stomatološki	138	43	2	10	2	19	37	20	0	5
Farmaceutski	48	10	1	5	0	11	7	10	0	4
Veterinarski	84	21	2	11	1	22	18	4	1	4
Rudarski	10	2	0	2	1	3	2	0	0	0
Geodetski fakultet	0	0	0	0	0	0	0	0	0	0
Saobraćajni (drumski, željez. i vazdušni)	104	19	3	17	3	37	14	8	0	3
Fizičke kulture	255	56	4	32	11	66	44	28	0	14
Političkih nauka	1427	197	51	177	55	432	262	158	3	92
Umjetničke akademije	158	51	1	7	0	42	29	25	0	3
Teološki fakultet	96	11	1	9	5	28	12	22	0	8
Ostale visoke škole i fakulteti	769	126	24	82	44	195	173	83	0	42
UKUPNO VSS	6847	1276	176	762	209	1849	1479	731	12	353

NAPOMENA: Među nezaposlenim osobama sa završenom visokom stručnom spremom nalaze se i 500 lica sa završenim magisterijem nauka ili drugim ciklusom studija i 5 doktora nauka.

Magistri: arhitekture (38), biljne proizvodnje (4), bioloških nauka (1), demokratije i ljudskih prava (4), digitalnih sistema (1), dramske umjetnosti (1), društvenih nauka (1), društvenih nauka iz područja ekonomije (1), društvenih nauka iz područja fizičke kulture (3), državnog međunarodnog javnog prava (1), edukacijskih nauka (1), ekologije (1), ekonomije (24), ekonomike agroindustrije (1), ekonomskih nauka (11), elektroenergetike (1), elektrotehnike (33), engleskog jezika (9), engleskog jezika i književnosti (5), etnomuzikologije (1), evropskih studija (2), filozofije (11), filozofije i sociologije (1), francuskog jezika (2), geografske građevine (2), hemije (1), historije (3), historijskih nauka (1), hortikulture (1), intergralne zaštite bilja (1), inženjerske hemije (8), inženjerske mikrobiologije (2) iz oblasti ljudskih prava (1), iz oblasti tehnologije animalnih proizvoda (1), kiparstva (2), književnosti BiH (5), književno-historijskih nauka (1), komparativne književnosti (4), komparativne književnosti i bibliotekarstva (2), komunikacijskih tehnologija (4), komunikologije (26), kontrole kvaliteta hrane i pića (2), kriminalističkih nauka (2), kriminalistike (1), lingvističkih nauka (1), ljudskih prava i demokratije (5), makrofinansijskog menadžmenta (2), mašinstva (4), matematičkih nauka (1), međunarodnih odnosa i diplomatije (3), menadžmenta (15), menadžmenta u javnoj upravi (2), muzičkih umjetnosti-harfa (1), muzikoloških nauka (1), nauka o kulturi (1), nauka o sportu i tjelesnog odgoja (1), novinarstva (1), njemačkog jezika (6), njemačkog jezika i književnosti (2), pedagogije (17), političkih nauka (1), politologije (24), poljoprivrede (7), poljoprivrednih nauka (3), poslovne administracije (1), prava (1), pravnih nauka (3), predškolskog vaspitanja (9), prehrambene tehnologije (1), procesnog inženjstva (1), protetike (1), psihologije (29), razredne nastave (13), rodni studija (1), saobraćaja i komunikacija (18), sigurnosnih i mirovnih studija (1), slavenskih nauka (1), socijalnog rada (14), sociologije (23), sporta i tjelesnog odgoja (31), studija nacionalizma (1), šumarstva (2), tefsira i hadisa (1), tehničkih nauka (1), tehnologije poljoprivrednih proizvoda (1), turizma i zaštite životne sredine (1), za upravljanje državom i humanitarne poslove (2), veterinarskih nauka (1), željezničkog saobraćaja (2).

Doktori: farmaceutskih nauka (1), filozofskih nauka (2), političkih nauka (2).

IZVOR PODATAKA I METODOLOŠKA OBJAŠNJENJA

Izvor podataka o nezaposlenim licima, koji se koriste u izradi Statističkog biltena jesu evidencije biroa za zapošljavanje Javne ustanove “Služba za zapošljavanje Kantona Sarajevo” Sarajevo

Podaci o zaposlenim licima u Kantonu Sarajevo preuzimaju se od Federalnog zavoda za statistiku, osim za tabele 3.3 i 3.4 za koje podatke daje ERC ZIPO.

Podaci se prikupljaju i obrađuju mjesečno i prezentiraju na web stranici Javne ustanove “Služba za zapošljavanje Kantona Sarajevo” Sarajevo.

OBJAŠNJENJE POJMOVA I ZNAKOVA

- 1. NEZAPOSLENA LICA** su lica bez zaposlenja, sposobna za rad, starosne dobi od 15 do 65 godina, evidentirana u biroima za zapošljavanje.
- 2. LICA KOJA PRVI PUT TRAŽE ZAPOSLENJE** su evidentirana lica u biroima za zapošljavanje koja nisu bila u radnom odnosu.
- 3. KORISNICI NOVČANE NAKNADE** su nezaposlena lica evidentirana u općinskim biroima koja su stekla pravo na novčanu naknadu prema odredbama Zakona.
- 4. NOVOPRIJAVLJENA NEZAPOSLENA LICA** su registrirana lica u toku izvještajnog mjeseca.
- 5. ZAPOSLENI SA EVIDENCIJE JAVNE USTANOVE “SLUŽBA ZA ZAPOSŁJAVANJE KANTONA SARAJEVO” Sarajevo** su lica koja su se zaposlila na području Kantona Sarajevo tokom izvještajnog mjeseca, a bila su evidentirana kod Javne ustanove.
- 6. POTREBE ZA ZAPOSLENICIMA** iskazuju broj traženih radnika i pripravnika za nepopunjena i novootvorena radna mjesta koja organizacije i poslodavci prijavljuju biroima u toku izvještajnog mjeseca.
- 7. REALIZOVANE PRIJAVE O POTREBAMA ZA ZAPOSLENICIMA** iskazuju broj zaposlenih radnika i pripravnika prema izvještaju o zasnivanju radnog odnosa koji poslodavci dostavljaju biroima tokom izvještajnog mjeseca.
- 8. PRESTANAK RADA** evidentira se na osnovu prijave o prestanku radnog odnosa koje su organizacije-poslodavci podnijeli biroima za zapošljavanje u toku izvještajnog mjeseca.

ZNAKOVI

- nema pojave
- ... ne raspolaže se podacima
- ‘ podatak manji od 0,5 date jedinice mjere
- ispravljen podatak
- 1/ napomena ispod teksta ili tabele
- Ø prosjek
- () procijenjen podatak

SKRAĆENICE

- NK** nekvalifikovani radnik
- PKV** polukvalifikovani radnik
- KV** kvalifikovani radnik
- VKV** visokokvalifikovani radnik
- NSS** niža stručna sprema
- SSS** srednja stručna sprema
- VŠS** viša školska sprema
- VSS** visoka stručna sprema

- KS** Kanton Sarajevo

A D R E S A R

JAVNA USTANOVA "SLUŽBA ZA ZAPOŠLJAVANJE KANTONA SARAJEVO" SARAJEVO

DIREKTOR
v.d.
SABINA DURMIŠEVIĆ

Tel: 033/ 569-135

Đoke Mazalića broj 3

cen: 033 / 569-100

033 / 251-260

fax: 033 / 204 - 177

R. BR.	BIROI	ADRESA E-mail	TELEFON FAX	ŠEF BIROA
1	2	3	4	5
1.	CENTAR	Mehmeda Spahe br. 12 birocentar@juszks.com.ba	033/ 225-786 554-185 fax: 214-438	Hatidža Vručak - Zukanović
2.	HADŽIĆI	Hadželi br.128 birohadzici@juszks.com.ba	033/ 428-621 fax: 428-620	Salko Kadić
3.	ILIDŽA	Mala aleja br. 2 biroilidza@juszks.com.ba	033/ 762-670 fax 622-356	Muhamed Smailbegović
4.	ILIJAS	Ivana Franje Jukića br. 4 biroilijas@juszks.com.ba	033/ 403-350 fax: 400-037	Đenan Nožić
5.	NOVI GRAD	Teheranski trg br. 6-8 biroNovigrad@juszks.com.ba	033/ 469-812 fax: 473-224	Amela Mulać
6.	NOVO SARAJEVO	Ložionička br.5 biroNovosarajevo@juszks.com.ba	033/ 653-217 fax 652-457	Agiša Džanić
7.	STARI GRAD	Sime Milutinovića br. 4 biroStariGrad@juszks.com.ba	033/ 557-247 fax: 557-246	Sanela Karović osoba za kontakt
8.	TRNOVO	Trnovo bb biroTrnovo@juszks.com.ba	033/ 439-046	Suad Spahić osoba za kontakt
9.	VOGOŠĆA	Jošanička br. 30 birovogosca@juszks.com.ba	033/ 424-080 fax 424-081	Džemila Agić

Izdavač:

KANTON SARAJEVO

Javna ustanova

«Služba za zapošljavanje Kantona Sarajevo»

S a r a j e v o

*Priprema i obrada
za štampanje:*

Sektor za analitičko-planske, ekonomske i
informatičke poslove