


Bosna i Hercegovina
Federacija Bosne i Hercegovine

KANTON SARAJEVO
Javna ustanova "Služba za zapošljavanje
Kantona Sarajevo"- Sarajevo
S a r a j e v o



Bosnia and Herzegovina
Federation of Bosnia and Herzegovina

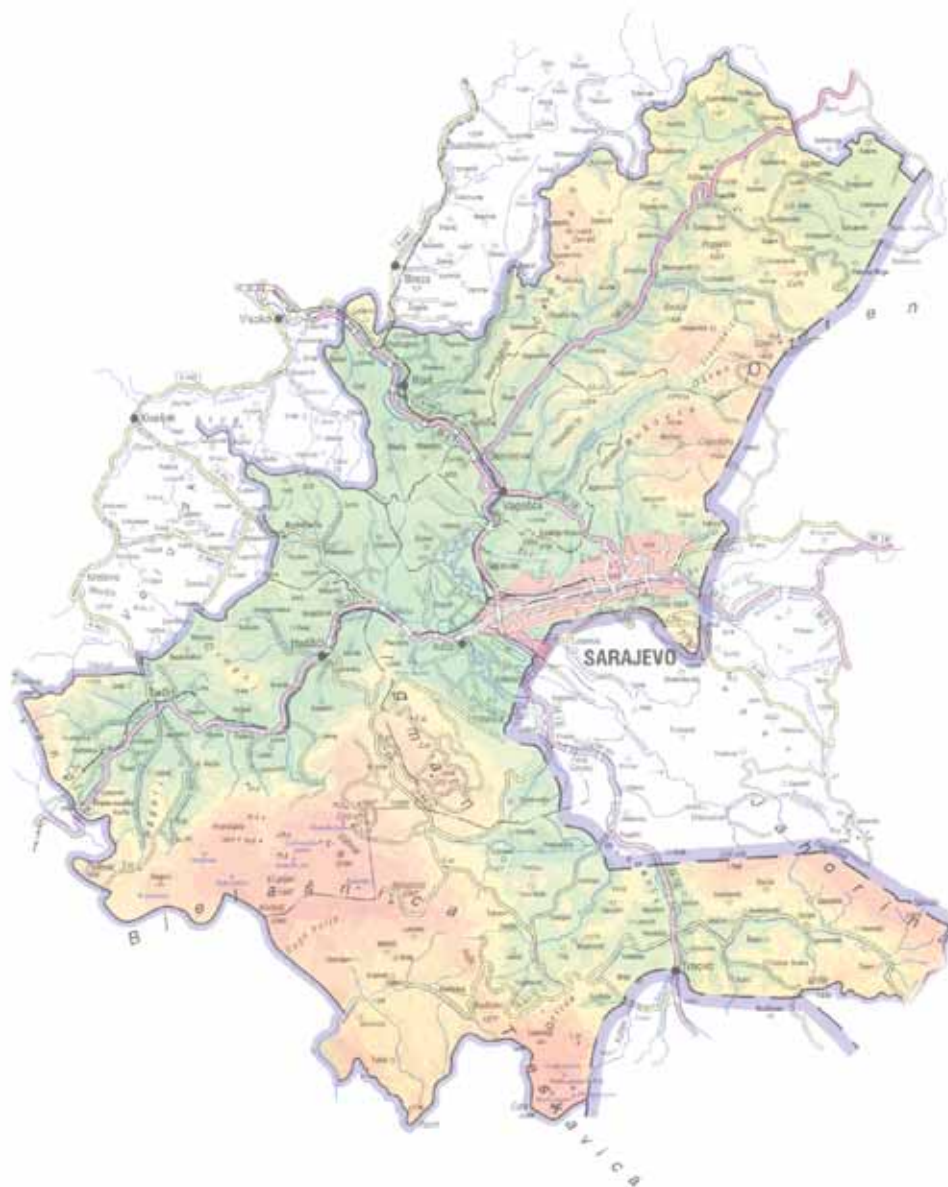
CANTON SARAJEVO
Public Institution "Employment Service
of Canton Sarajevo" - Sarajevo
S a r a j e v o

10/2012

B I L T E N

STATISTIČKI PREGLED

OKTOBAR/LISTOPAD 2012. GODINE



Sarajevo, novembar/studeni 2012. godine

SADRŽAJ

	strana
<i>Zapošljavanje i nezaposlenost na području Kantona Sarajevo oktobar/listopad 2012. godine</i>	3
Tabela 1 Stanovništvo, zaposlena lica i registrovana nezaposlena lica u KS	4
<i>Zaposlenost</i>	
Tabela 2 Ukupno – Kanton Sarajevo, općine	5
Tabela 3 Zaposlenost prema klasifikaciji djelatnosti – Kanton Sarajevo	5
Tabela 3.1 Zaposlenost u F BiH po kantonima	6
Grafikon 1	6
Grafikon 2	6
Tabela 3.2 Stanovništvo, zaposlena lica i registrovana nezaposlena lica u KS	7
Grafikon 3	7
Tabela 3.3 Zaposlenost u Kantonu Sarajevo prema podacima Federalnog zavoda PIO/MIO po područjima i odjeljcima SKD	8
Tabela 3.4 Zaposlenost u Kantonu Sarajevo prema podacima Federalnog zavoda PIO/MIO, po općinama	9
<i>Posredovanje Javne ustanove “Služba za zapošljavanje Kantona Sarajevo” Sarajevo</i>	
Tabela 4 - Kanton Sarajevo, općinski biro - Podnijete prijave o slobodnim radnim mjestima - Realizovane prijave o slobodnim radnim mjestima - Zaposleni sa evidencije nezaposlenih lica - Prestanak radnog odnosa	10
<i>Posredovanje Javne ustanove “Služba za zapošljavanje Kantona Sarajevo» Sarajevo</i>	
Tabela 5 Ukupno, učešće žena, indexi - Podnijete prijave o potrebama za radnicima - Realizovane prijave o potrebama za radnicima - Zaposleni sa evidencije nezaposlenih lica - Prestanak radnog odnosa	10
<i>Registrovana nezaposlenost u KS</i>	
Tabela 6 Ukupno Kanton Sarajevo, općinski biro - Nezaposlena lica - Nezaposlena lica koja prvi put traže zaposlenje - Novoprijavljena lica u toku mjeseca	10
Tabela 7 Registrovana nezaposlena lica u Kantonu Sarajevo (općinski biro, pol i kvalifikacija)	11
Grafikon 4	12
Grafikon 5	12
Grafikon 6	12
Grafikon 7	12
Grafikon 8	13
Grafikon 9	13
Grafikon 10	13
Grafikon 11	14
Grafikon 12	14
Grafikon 13	15
Grafikon 14	15

	Grafikon 15	16
	Grafikon 16	16
Registrovana nezaposlenost u KS		
Tabela 8	Ukupno, učešće žena, indexi - Nezaposlena lica - Nezaposlena lica koja prvi put traže zaposlenje - Novoprijavljena nezaposlena lica u toku izvještajnog mjeseca	17
Tabela 9	-Stepen stručnog obrazovanja - Nezaposlena lica - Nezaposlena lica koja prvi put traže zaposlenje - Novoprijavljena lica u toku izvještajnog mjeseca	17
	Grafikon 17	17
	Grafikon 18	17
Registrovana nezaposlenost u KS		
Tabela 10	Demobilizirani branioци, članovi porodica poginulih branilaca, ratni vojni invalidi, ostali invalidi – općinski biro	18
Tabela 11	Demobilizirani branioци, članovi porodica poginulih branilaca, ratni vojni invalidi, ostali invalidi – stepen str. obrazovanja, pol	18
Tabela 12	Registrovana nezaposlenost – općinski biro, učešće žena ,indexi	19
Tabela 13	Registrovana nezaposlenost i zapošljavanje u KS	19
Tabela 14	Pregled broja izdatih radnih dozvola stranim državljanima i licima bez državljanstva prema stepenu stručnog obrazovanja i polu	19
Tabela 15	Posredovanje u zapošljavanju; KS- učešće žena ,indexi; Ponuda radne snage prema evidenciji biroa za zapošljavanje; Promjene u evidenciji	20
Socijalna sigurnost nezaposlenih lica		
Tabela 16	Korisnici novčane naknade i zdravstvenog osiguranja	21
Tabela 17	Korisnici novčane naknade i zdravstvenog osiguranja, stepen stručnog obrazovanja i polna struktura	21
Tabela 18	Pregled broja korisnika prava po osnovu člana 31. dokup staža -PIO/MIO prema stepenu stručnog obrazovanja i polu	21
	Grafikon 19	22
	Grafikon 20	22
	Grafikon 21	23
	Grafikon 22	23
	Grafikon 23	
Izvor podataka i metodološka objašnjenja		24
Adresar		25

Molimo korisnike Biltena da prilikom upotrebe podataka navedu izvor

Zapošljavanje i nezaposlenost u Kantonu Sarajevo oktobar/listopad 2012. godine

Zaposlenost

Prema podacima Federalnog zavoda za statistiku u septembru/rujnu 2012. godine na području Kantona Sarajevo bilo je zaposleno 126.363 radnika, što je u odnosu na ukupan broj zaposlenih u avgustu/kolovozu 2012. manje za 309 radnika ili 0,24%.

Posredovanje u zapošljavanju

U oktobru/listopadu 2012. godine sa evidencije «Službe za zapošljavanje Kantona Sarajevo» Sarajevo **zaposleno je 919** lica; VSS-258, VŠS-15, SSS-282, NSS-0, VKV-6, KV-273, PKV-1 i NKV-84, što je za **219 lica manje** u odnosu na prethodni mjesec.

Odjave sa evidencije nezaposlenih

U skladu sa Zakonom o posredovanju u zapošljavanju i socijalnoj sigurnosti nezaposlenih osoba (zapošljavanje, nejavljanje, penzionisanje, preseljenje), **brisano je 1.528 lica** ili 2,10% od ukupnog broja registrovanih nezaposlenih, što je za 172 lica manje u odnosu na septembar/rujan 2012. godine.

Prijave na evidenciju nezaposlenih

Tokom oktobra/listopada 2012. godine **na evidenciju Službe prijavljeno je 2.087 lica** ili 137 lica više u odnosu na septembar/rujan 2012. Od ukupnog broja novoprijavljenih lica 1.812 su stručna lica ili 86,82% i 275 nestručnih lica ili 13,18%.

Najveći broj novoprijavljenih nezaposlenih lica evidentiran je u biroima Novi Grad (539 ili 25,83%), Ilidža (339 ili 16,24%), Novo Sarajevo (322 ili 15,43%), i Centar (254 ili 12,17%).

Nezaposlenost

U Kantonu Sarajevo na evidenciji Službe krajem oktobra/listopada **registrovano je 72.465** nezaposlenih lica, što je za **559 lica ili 0,77% više** u odnosu na septembar/rujan 2012. godine. Udio **nezaposlenih žena** u istom mjesecu je 43.472, odnosno 59,99%. Najveći broj registrovanih nezaposlenih lica evidentiran je u općinama Novi Grad (20.008 ili 27,61%), Ilidža (11.567 ili 15,97%), Novo Sarajevo (9.082 ili 12,53%) i Centar (7.984 ili 11,02%).

Učešće **stručnih lica** u ukupnom broju nezaposlenih iznosi 50.025 ili 69,03%, od čega sa VSS 7.660 ili 10,57%, VŠS 887 ili 1,23%, SSS 21.140 ili 29,17%, VKV 459 ili 0,63% i KV 19.879 ili 27,43% a **nestručnih** 22.440 ili 30,97%, od čega NKV 21.568 ili 30,00%, PKV 455 ili 0,63% i NSS 417 ili 0,58%.

Broj nezaposlenih **lica koja prvi put traže** zaposlenje, u ukupnom broju registrovanih, je **28.399 odnosno 39,19%**. Od toga je stručnih lica 17.380 ili 61,20%, a nestručnih 11.019 ili 38,80%.

Od ukupnog broja registrovanih nezaposlenih lica u navedenom periodu **učešće demobiliziranih branilaca** iznosi 9.462 ili 13,06%, ratnih vojnih invalida 1.139 ili 1,57%, članova porodica poginulih branilaca 1.111 ili 1,53% i ostalih invalida (civilne žrtve rata, kategorizovana omladina...) 1.138 ili 1,57%.

Socijalna sigurnost nezaposlenih

Novčanu naknadu, u skladu sa Zakonom o posredovanju u zapošljavanju i socijalnoj sigurnosti nezaposlenih osoba, u oktobru/listopadu 2012. godine koristilo je 2.569 lica ili 3,55% od ukupnog broja evidentiranih nezaposlenih. Broj korisnika novčane naknade veći je za 7 lica ili 0,27% u odnosu na prethodni mjesec.

Zdravstveno osiguranje u oktobru/listopadu koristilo je 52.060 nosioca osiguranja (71,84% od ukupnog broja evidentiranih nezaposlenih) i 24.743 člana domaćinstava. Broj korisnika prava na zdravstveno osiguranje (nosioca osiguranja) veći je za 684 lica ili 1,33% u odnosu na septembar/rujan 2012. godine.

Pravo na uplatu doprinosa za PIO/MIO - dokup staža na osnovu člana 31. Zakona o posredovanju u zapošljavanju i socijalnoj sigurnosti nezaposlenih osoba u oktobru/listopadu koristilo je 148 lica: 8 sa VSS, 5 sa VŠS, 34 sa SSS, 8 lica sa NSS, 8 lica sa VKV stručnom spremom, 40 lica sa KV spremom, 1 lice sa PKV spremom i 44 lica sa NKV stručnom spremom.

Zapošljavanje stranaca

U oktobru/listopadu 2012. godine Služba je izdala **50 radnih dozvola** stranim državljanima i licima bez državljanstva i to: 28 za lica sa VSS, 1 za lica sa VŠS, 13 za lica sa SSS, 1 za lica sa NSS, 4 za lica sa KV stručnom spremom, 1 radnu dozvolu za lica sa PKV stručnom spremom i 2 radne dozvole za lica sa NKV stručnom spremom.

STANOVNIŠTVO, ZAPOSLENA LICA I REGISTROVANA NEZAPOSLENA LICA U KS

Tabela 1

1	STANOVNIŠTVO (31.08.2012.) ¹				ZAPOSLENA LICA ¹ (30.09. 2012.)	REGISTROVANA NEZAPOSLENA LICA (31.10.2012.)	% UČEŠĆA REGISTROVANI H NEZAPOSLENIH LICA U BROJU RADNO AKTIVNOG STANOVNIŠTVA (od 15 do 65)
	UKUPNO	Po godinama starosti					
		0 - 14	15 - 64	65 i preko			
2	3	4	5	6	7	8	
CENTAR	69.156	9.710	46.488	12.958	40.371	7.984	17,17
HADŽIĆI	22.731	4.250	15.549	2.932	3.675	5.704	36,68
ILIDŽA	60.417	10.658	40.766	8.993	17.727	11.567	28,37
ILIJAS	19.102	4.173	12.090	2.839	2.315	5.374	44,45
NOVI GRAD	125.447	19.198	87.567	18.682	22.521	20.008	22,85
NOVO SARAJEVO	73.748	10.252	48.797	14.699	25.330	9.082	18,61
STARI GRAD	42.220	6.527	28.598	7.095	9.955	6.791	23,75
VOGOŠĆA	25.450	4.711	17.270	3.469	4.042	5.426	31,42
TRNOVO	2.473	171	1.577	725	427	529	33,54
KANTON SARAJEVO Ukupno	440.744	69.650	298.702	72.392	126.363	72.465	24,26
FEDERACIJA BIH	2.338.277	400.198	1.606.574	331.505	429.856	381.963	23,78
% UČEŠĆA KS U FBiH	18,85	17,40	18,59	21,84	29,40	18,97	

1/ Podaci Federalnog zavoda za statistiku

ZAPOSLENOST ¹

Ukupno Kanton Sarajevo - općine

Tabela 2

septembar/rujan 2012.

	BROJ ZAPOSLENIH			INDEX	
	XII 2011.	VIII 2012.	IX 2012.	IX 2012.	IX 2012.
				XII 2011.	VIII 2012.
KS UKUPNO ²	126.054	126.672	126.363	100,25	99,76
Hadžići	3.880	3.674	3.675	94,72	100,03
Ilidža	17.977	17.720	17.727	98,61	100,04
Ilijaš	2.312	2.302	2.315	100,13	100,56
Vogošća	4.285	4.047	4.042	94,33	99,88
Trnovo	424	430	427	100,71	99,30
UKUPNO GRAD	97.176	98.499	98.177	101,03	99,67
Centar	40.184	40.687	40.371	100,47	99,22
Novi Grad	22.122	22.573	22.521	101,80	99,77
Novo Sarajevo	25.206	25.306	25.330	100,49	100,09
Stari Grad	9.664	9.933	9.955	103,01	100,22

¹ Podaci Federalnog zavoda za statistiku, nisu uključeni zaposleni u vojsci

Zaposlenost prema klasifikaciji djelatnosti - Kanton Sarajevo/2

Tabela 3

septembar/rujan 2012.

DJELATNOST' ²	BROJ ZAPOSLENIH			INDEX	
	XII 2011.	VIII 2012.	IX 2012.	IX 2012.	IX 2012.
				XII 2011.	VIII 2012.
KS UKUPNO ²	126.054	126.672	126.363	100,25	99,76
A - Poljoprivreda, lov i šumarstvo	1.308	1.401	1.398	106,88	99,79
B - Ribarstvo	0	0	0	0,00	0,00
C - Vađenje ruda i kamena	195	87	87	44,62	100,00
D - Prerađivačka industrija	14.288	13.739	13.724	96,05	99,89
E - Proizvodnja i snabdijevanje el. , energijom, gasom i vodom	3.085	3.076	3.065	99,35	99,64
F - Građevinarstvo	7.625	6.819	6.842	89,73	100,34
G - Trgovina na veliko i malo i dr.	25.182	24.245	24.188	96,05	99,76
H - Ugostiteljstvo	5.664	5.712	5.714	100,88	100,04
I -Prijevoz i skladištenje	10.045	10.675	10.666	106,18	99,92
J - Finansijsko posredovanje	5.613	6.002	5.598	99,73	93,27
	73.005	71.756	71.282	97,64	99,34
K - Poslovanje nekretninama iznajmljivanje i poslovne usl.	9.721	10.450	10.439	107,39	99,89
L - Javna uprava i odbrana; obavezno socijalno osiguranje	14.351	15.121	15.099	105,21	99,85
M - Obrazovanje	9.772	9.608	9.760	99,88	101,58
N - Zdravstveni i socijalni rad	9.089	9.333	9.354	102,92	100,23
O - Ostale javne, komun.,druš. i vlastite uslužne djelatnosti	7.917	8.205	8.230	103,95	100,30
P - Djelatnost domaćinstva/ kućanstava					
Q - Eksteritorijalne org. i tijela	653	653	653	100,00	100,00
00 -Nerasp.po djelatnostima KD	1.546	1.546	1.546	100,00	100,00
	53.049	54.916	55.081	103,83	100,30

² Nisu uključeni zaposleni u vojsci

ZAPOSLENOST²

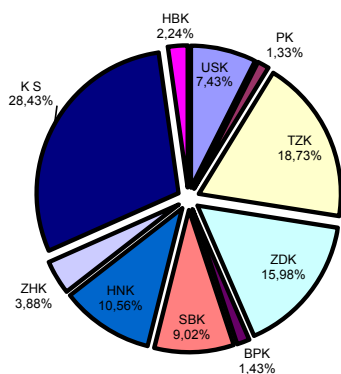
U FEDERACIJI BOSNE I HERCEGOVINE PO KANTONIMA

Tabela 3.1

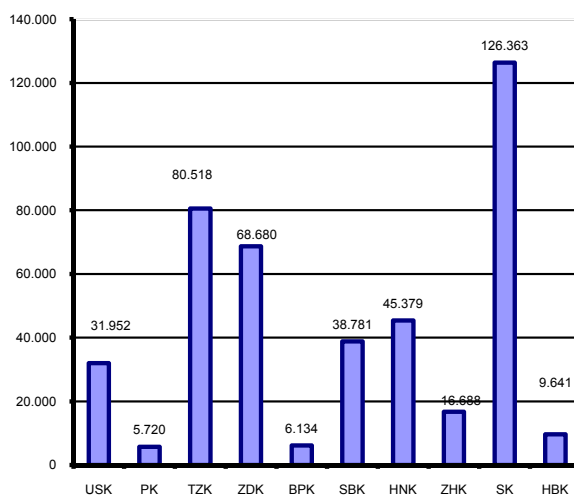
BROJ ZAPOSLENIH STANJE 30.09.2012. GODINE											
KLASIFIKACIJA DJELATNOSTI	USK	PK	TZK	ZDK	BPK	SBK	HNK	ZHK	KS	K 10	FBIH
	31.952	5.720	80.518	68.680	6.134	38.781	45.379	16.688	126.363	9.641	429.856
A - Poljoprivreda, lov i šuma.	1.101	177	1.060	1.412	139	1.296	706	89	1.398	907	8.285
B - Ribarstvo	47	1	5			4	80	13	0		150
C - Vađenje rude i kamena	126	11	8.375	4.840		957	156	162	87	143	14.857
D - Prerađivačka industrija	5.027	1.155	18.281	21.397	2.819	10.751	6.368	3.038	13.724	1.198	83.758
E - Proizvodnja i snadbijevanje el. energijom, gasom i vodom	910	137	2.565	2.174	144	1.089	2.456	373	3.065	464	13.377
F - Građevinarstvo	1.870	210	4.289	3.566	166	1.466	2.724	1.140	6.842	547	22.820
G - Trgovina na veliko i malo i dr.	6.657	1.392	13.623	10.381	604	8.391	8.073	5.159	24.188	1.711	80.179
H - Ugostiteljstvo	1.658	264	2.146	2.038	203	1.655	1.871	643	5.714	450	16.642
I - Prijevoz i skladištenje	1.571	310	5.643	4.016	253	1.623	3.318	943	10.666	536	28.879
J - Finansijsko posredovanje	624	64	1.398	952	64	319	1.446	210	5.598	116	10.791
	19.591	3.721	57.385	50.776	4.392	27.551	27.198	11.770	71.282	6.072	279.738
K - Poslovanje nekretninama, iznajmljivanje i poslovne usl.	976	97	2.698	1.753	98	588	3.232	646	10.439	168	20.695
L - Javna uprava i odbrana; obavezno socijalno osiguranje	3.328	852	5.178	4.425	753	2.897	4.738	1.384	15.099	1.475	40.129
M - Obrazovanje	4.220	543	7.519	6.282	436	3.765	4.192	1.441	9.760	1.070	39.228
N - Zdravstveni i socijalni rad	2.425	360	5.926	4.137	374	2.963	3.698	484	9.354	703	30.424
O - Ostale javne, komun., druš., i vlastite uslužne djelatnosti	1.099	147	1.810	1.307	81	1.017	2.320	960	8.230	153	17.124
P - Djelatnosti domaćinstva/ kućanstava	0	0	2	0	0	0	1	3	0	0	6
Q - Eksteritorijalne org. i tijela	0		0	0	0	0	0	0	653	0	653
00 - Neraspoređeno po djel. KD	313			0	0	0	0	0	1.546	0	1.859
	12.361	1.999	23.133	17.904	1.742	11.230	18.181	4.918	55.081	3.569	150.118

² Nisu uključeni zaposleni u vojsci

Grafikon 1
ZAPOSLENOST U FBIH
stanje 30. 09. 2012. godine



Grafikon 2
ZAPOSLENOST U FBIH - stanje 30.09. 2012. godine

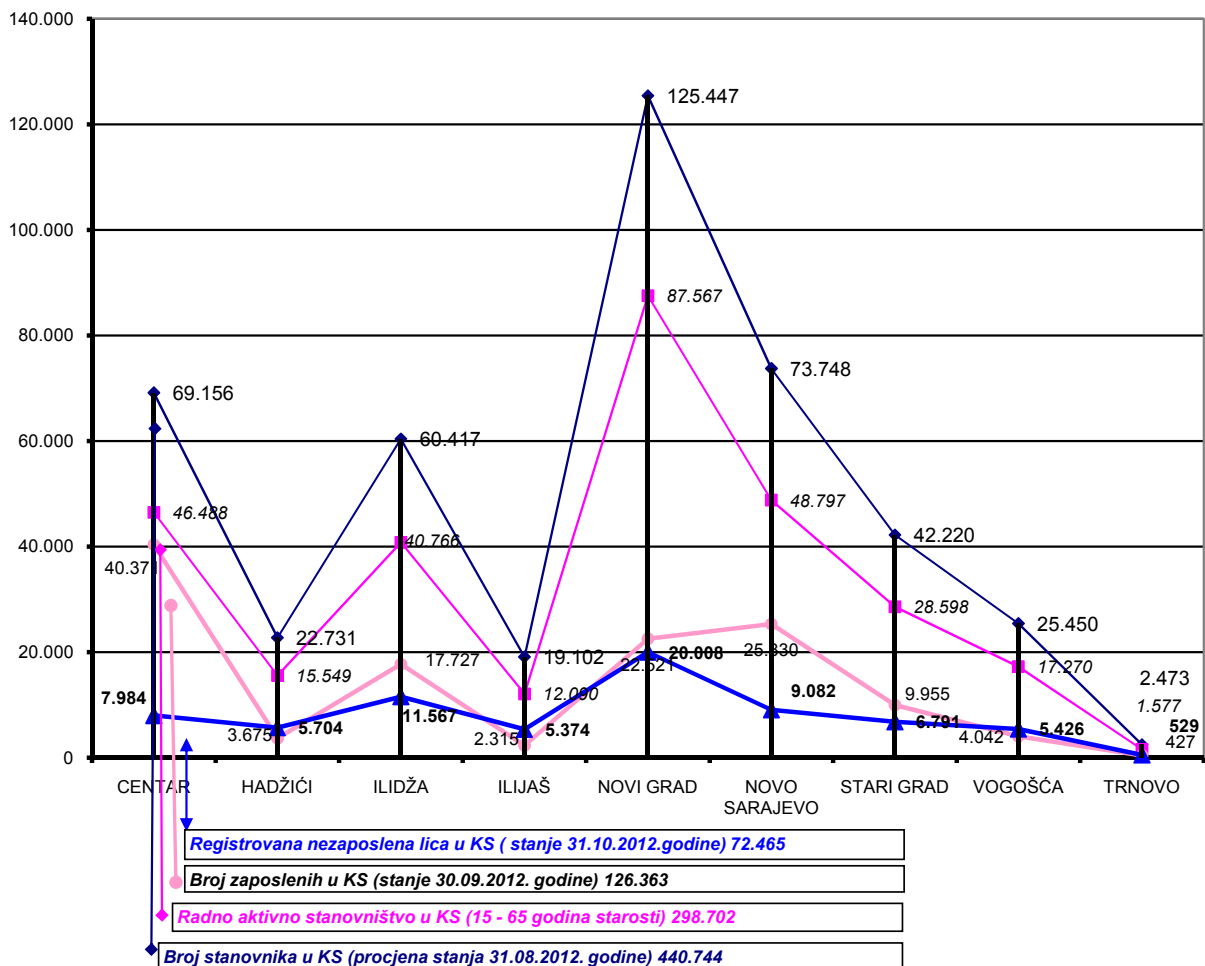


STANOVNIŠTVO, ZAPOSLENA LICA I REGISTROVANA NEZAPOSLENA LICA U KANTONU SARAJEVO

Tabela 3.2

	CENTAR	HADŽIĆI	ILIDŽA	ILIJAS	NOVI GRAD	NOVO SARAJEVO	STARI GRAD	VOGOŠĆA	TRNOVO	KANTON SARAJEVO
Broj stanovnika procjena (stanje 31.08.2012.)	69.156	22.731	60.417	19.102	125.447	73.748	42.220	25.450	2.473	440.744
Radno aktivno stanovništvo (15 - 64)	46.488	15.549	40.766	12.090	87.567	48.797	28.598	1.577	17.270	298.702
Broj zaposlenih (stanje 30.09. 2012.)	40.371	3.675	17.727	2.315	22.521	25.330	9.955	4.042	427	126.363
Registrovana nezaposlena lica (stanje 31.10. 2012.)	7.984	5.704	11.567	5.374	20.008	9.082	6.791	5.426	529	72.465

Grafikon 3
STANOVNIŠTVO, ZAPOSLENA LICA I REGISTROVANA NEZAPOSLENA LICA U KS



ZAPOSLENOST U KANTONU SARAJEVO PREMA PODACIMA FEDERALNOG ZAVODA PIO/MIO PO PODRUČJIMA I ODJELJCIMA SKD

TABELA 3.3

oktobar / listopad 2012. godine

	III 2012	IV 2012	V 2012	VI 2012	VII 2012	VIII 2012	IX 2012	X 2012
A	Poljoprivreda, lov i šumarstvo	1103	1136	1127	1131	1194	1201	1158
1	Poljoprivreda, lov i odgovarajuće uslužne djelatnosti	632	658	646	651	708	716	674
2	Šumarstvo i šumarske usluge	471	478	481	480	486	485	484
B	Ribarstvo	0	0	0	0	0	0	0
5	Ribarstvo, mrijestilište i ribnjaci, usluge u ribarstvu	0	0	0	0	0	0	0
C	Rudarstvo	83	85	86	85	85	82	82
10	Vađenje ugljena i treseta	0	0	0	0	0	0	0
11	Vađenje sirove nafte i zem.gasa,uslužne djelat.vezane za isto	1	1	1	1	1	1	1
13	Vađenje ruda metala	0	0	0	0	0	0	0
14	Vađenje ostalih ruda i kamena	82	84	85	84	84	81	81
D	Prerađivačka industrija	12773	13127	13072	13027	12935	12793	12679
15	Proizvodnja hrane i pića	3785	3893	3854	3853	3834	3812	3765
16	Proizvodnja duhanskih proizvoda	345	352	351	350	342	340	342
17	Proizvodnja tekstila	327	336	336	336	331	318	310
18	Proizvodnja odjeće, dorada i bojenje krzna	383	393	388	385	382	376	364
19	Proizvodnja kože, izrada galanterije i obuće	321	329	329	327	310	313	317
20	Prerada drveta i proizvodnja proizvoda od drveta, osim namještaja	480	528	532	531	533	529	658
21	Proizvodnja celuloze, papira i proizvoda od papira	35	36	36	36	36	35	34
22	Izdavačka i štamparska djelatnost	1305	1329	1314	1305	1302	1294	1257
23	Proizvodnja koksa, naftnih derivata i nukl. goriva	0	0	0	0	0	0	0
24	Proizvodnja hemikalija i hemijskih proizvoda	739	769	767	765	762	767	764
25	Proizvodnja proizvoda od gume i plastičnih masa	350	361	361	359	357	360	356
26	Proizvodnja ostalih nemetalnih mineralnih proizvoda	628	644	661	654	653	653	647
27	Proizvodnja metala	401	409	408	407	404	335	295
28	Proizvodnja proizvoda od metala, osim mašina/strojeva	1134	1156	1149	1147	1141	1135	1129
29	Proizvodnja mašina/strojeva i uređaja d.n.	538	549	552	548	547	537	537
30	Proizvodnja kancelarijskih mašina/strojeva i računara/kompiutera	235	240	241	239	237	236	241
31	Proizvodnja elektr.mašina/strojeva i aparata.d.n.	358	368	365	365	363	360	369
32	Proizvodnja komunikacijskih aparata i opreme	43	45	45	45	45	45	44
33	Proizvodnja medicinskih, preciznih i optičkih instrumenata, satova	252	259	258	259	258	257	257
34	Proizvodnja motornih vozila, prikolica i poluprikolica	423	429	422	415	415	412	414
35	Proizvodnja ostalih prijevoznih sredstava	8	8	8	9	9	9	9
36	Proizvodnja namještaja, prerađivačka industrija.d.n.	434	439	438	435	418	415	408
37	Reciklaža	249	255	257	257	256	254	251
E	Snabdijevanje električnom energijom, gasom i vodom	3130	3154	3144	3137	3115	3134	3113
40	Snabdijevanje električnom energijom gasom, parom i toplom vodom	2034	2047	2043	2039	2019	2049	2043
41	Sakupljanje, prečišćavanje i distribucija vode	1096	1107	1101	1098	1096	1085	1091
F	Građevinarstvo	6799	6926	6797	6774	6786	6833	6897
45	Građevinarstvo	6799	6926	6797	6774	6786	6833	6849
G	Trgovina; popravak motornih vozila, motocikala te predmeta za vlastitu upotrebu i domaćinstvo	23782	24571	24441	24201	24073	23849	23680
50	Trgovina motornim vozilima i motociklima, održavanje i popravak: trgovina na malo gorivima	2163	2229	2216	2143	2125	2081	2057
51	Trgovina na veliko i posred. u trgovini, osim trgovine motornim vozilima	12685	13032	12988	12892	12814	12714	12623
52	Trgovina na malo, osim trg. motor. vozil. i motoc., popr.	8934	9310	9237	9166	9134	9054	8999
H	Ugostiteljstvo	4575	4811	4742	4659	4594	4556	4535
55	Ugostiteljstvo	4575	4811	4742	4659	4594	4556	4569
I	Saobraćaj, skladištenje i veze	10609	10771	10788	10814	10768	10796	10749
60	Kopneni prevoz, cjevovodni transport	5457	5486	5491	5540	5494	5467	5414
61	Pomorski i riječni prevoz	6	8	8	8	8	8	8
62	Vazdušni saobraćaj	126	130	129	128	127	127	123
63	Prateće i pomoćne djelatnosti u saobraćaju i djelatnost putničkih agencija	1621	1658	1665	1654	1643	1699	1686
64	Poštanske aktivnosti i telekomunikacije	3399	3489	3495	3484	3496	3495	3518

ZAPOSLENOST U KANTONU SARAJEVO PREMA PODACIMA FEDERALNOG ZAVODA PIO/MIO PO PODRUČJIMA I ODJELJCIMA SKD

TABELA 3.3 Nastavak

		III 2012	IV 2012	V 2012	VI 2012	VII 2012	VIII 2012	IX 2012	X 2012
J	Finansijsko posredovanje	5429	5604	5578	5575	5551	5535	5522	5529
	65 Finansijsko posredovanje, osim osiguranja i penzijskih fondova	4207	4320	4304	4309	4294	4283	4276	4288
	66 Osiguranje i penzijski/mirovinski fondovi, osim obaveznog socijalnog osiguranja	988	1035	1026	1025	1022	1019	1021	1020
	67 Pomoćne djelatnosti u finansijskom posredovanju	234	249	248	241	235	233	225	221
K	Poslovanje nekretninama, iznajmljivanje i poslovne usluge	10694	11293	11271	11220	11108	11030	10917	10884
	70 Poslovanje nekretninama	895	922	914	931	929	929	928	930
	71 Iznajmljivanje mašina i opreme, bez rukovaoca; i preedm. za ličnu upotrebu	214	228	224	223	219	207	206	207
	72 Računarske/kompjuterske i srodne aktivnosti	1198	1314	1308	1300	1300	1306	1284	1285
	73 Istraživanje i razvoj	492	505	501	507	500	495	491	489
	74 Ostale poslovne djelatnosti	7895	8324	8324	8259	8160	8093	8008	7973
L	Javna uprava i odbrana; obavezno socijalno osiguranje	20519	21451	21426	21424	21136	21046	20997	21010
	75 Javna uprava i odbrana; obavezno socijalno osiguranje	20519	21451	21426	21424	21136	21046	20997	21010
M	Obrazovanje	9723	10112	10107	10023	9832	9216	9717	9856
	80 Obrazovanje	9723	10112	10107	10023	9832	9216	9717	9856
N	Zdravstvena i socijalna zaštita	9424	9537	9549	9564	9585	9578	9586	9622
	85 Zdravstvena i socijalna zaštita	9424	9537	9549	9564	9585	9578	9586	9622
O	Ostale javne, društvene, socijalne i lične uslužne djelatnosti	10398	10704	10664	10608	10540	10398	10313	10319
	90 Uklanjanje otpadnih voda, odvoz smeća i slično	1226	1238	1235	1233	1231	1228	1227	1235
	Ostalo	9172	9466	9429	9375	9309	9170	9086	9084
	91 Djelatnost organizacija na bazi učlanjenja, d.n.	2007	2105	2105	2060	2062	1960	1959	1972
	92 Rekreativne, kulturne i sportske djelatnosti	3794	3938	3933	3874	3851	3825	3810	3809
	93 Ostale uslužne djelatnosti	1385	1424	1403	1402	1380	1373	1364	1367
	95 Privatna domaćinstva sa zaposlenim osobama	4	4	4	4	4	4	4	4
	99 Eksteritorijalne organizacije i tijela	1308	1329	1327	1329	1317	1320	1270	1266
	0 Nepoznata djelatnost	674	666	657	706	695	688	679	666
	UKUPNO	129.041	133.282	132.792	132.242	131.302	130.045	129.987	130.223

*Izvor podataka: ERC ZIPO

ZAPOSLENOST U KANTONU SARAJEVO PREMA PODACIMA FEDERALNOG ZAVODA PIO/MIO PO OPĆINAMA

TABELA 3.4

	BROJ ZAPOSLENIH				
	IX 2012.		X 2012.	INDEX	
				IX 2012.	X 2012.
			XII 2011.	IX 2012.	
KS UKUPNO	132.030	129.987	130.223	98,63	100,18
Hadžići	3.329	3.248	3.252	97,69	100,12
Iliđža	16.838	15.975	15.976	94,88	100,01
Ilijaš	2.323	2.313	2.325	100,09	100,52
Vogošća	3.723	3.618	3.638	97,72	100,55
Trnovo	190	163	164	86,32	100,61
UKUPNO GRAD	105.627	104.670	104.808	99,28	100,19
Centar	42.468	42.258	42.324	99,66	100,15
Novi Grad	23.475	22.379	22.476	95,74	100,43
Novo Sarajevo	25.228	25.043	25.087	99,44	100,18
Stari Grad	14.456	14.990	14.981	103,63	99,94

**POSREDOVANJE JAVNE USTANOVE "SLUŽBA ZA ZAPOSŁJAVANJE KANTONA SARAJEVO"
SARAJEVO**

Kanton Sarajevo - općinski biro

Tabela 4

oktobar/listopad 2012.godine

	Podnijete prijave o slob. rad. mjestima	Realizovane prijave	Zaposleni sa evidencije nezaposlenih lica	Prestanak radnog odnosa
KS UKUPNO	76	13	919	352
Hadžići	1	0	79	24
Ilidža	40	10	157	46
Ilijaš	0	0	42	22
Vogošća	0	0	61	23
Trnovo	0	0	17	4
UKUPNO GRAD	35	3	563	233
Centar	3	3	102	38
Novi Grad	10	0	256	104
Novo Sarajevo	20	0	130	67
Stari Grad	2	0	75	24

Ukupno, učešće žena, indexi

Tabela 5

oktobar/listopad 2012.godine

	UKUPNO		INDEX	ŽENE		INDEX
	IX	X	X	IX	X	X
	2012.	2012.	IX	2012.	2012.	IX
Podnijete prijave o potrebama za radnic.	130	76	58,46	41	41	100,00
Real. prijave o slobodn- im radnim mjestima	8	13	162,50	4	7	175,00
Zapos. sa evidencije nezaposlenih lica	1138	919	80,76	669	440	65,77
Prestan. rad. odnosa	311	352	113,18	167	179	107,19

REGISTROVANA NEZAPOSLENOST U KS

*Nezaposlena lica, nezaposlena lica koja prvi put traže zaposlenje i prijavljena nezaposlena lica u toku mjeseca, ukupno
i općinski biro*

Tabela 6

oktobar/listopad 2012.godine

	Nezaposlena lica	Prvi put traže zaposlenje	Novoprijavljena lica u toku mjeseca
KS UKUPNO	72.465	28.399	2.087
Hadžići	5.704	2.875	127
Ilidža	11.567	4.256	339
Ilijaš	5.374	2.968	127
Vogošća	5.426	2.325	159
Trnovo	529	213	29
UKUPNO GRAD	43.865	15.762	1.306
Centar	7.984	2.870	254
Novi Grad	20.008	7.353	539
Novo Sarajevo	9.082	2.942	322
Stari Grad	6.791	2.597	191

REGISTROVANA NEZAPOSLENA LICA U KS

(općinski biroi, pol i stepen stručnog obrazovanja)

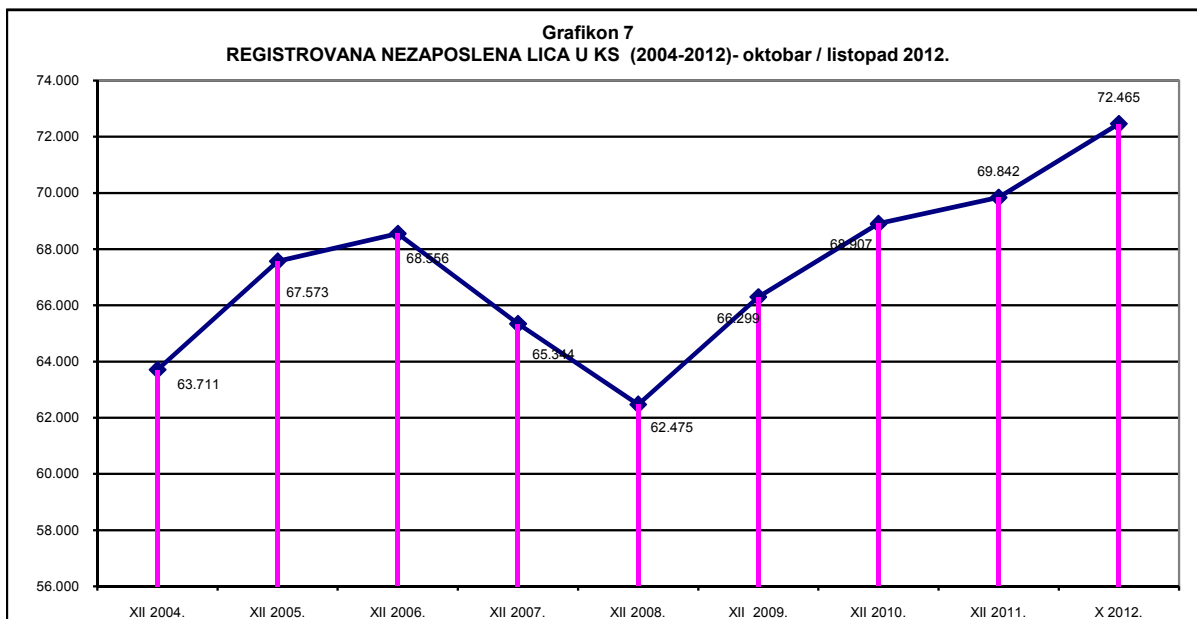
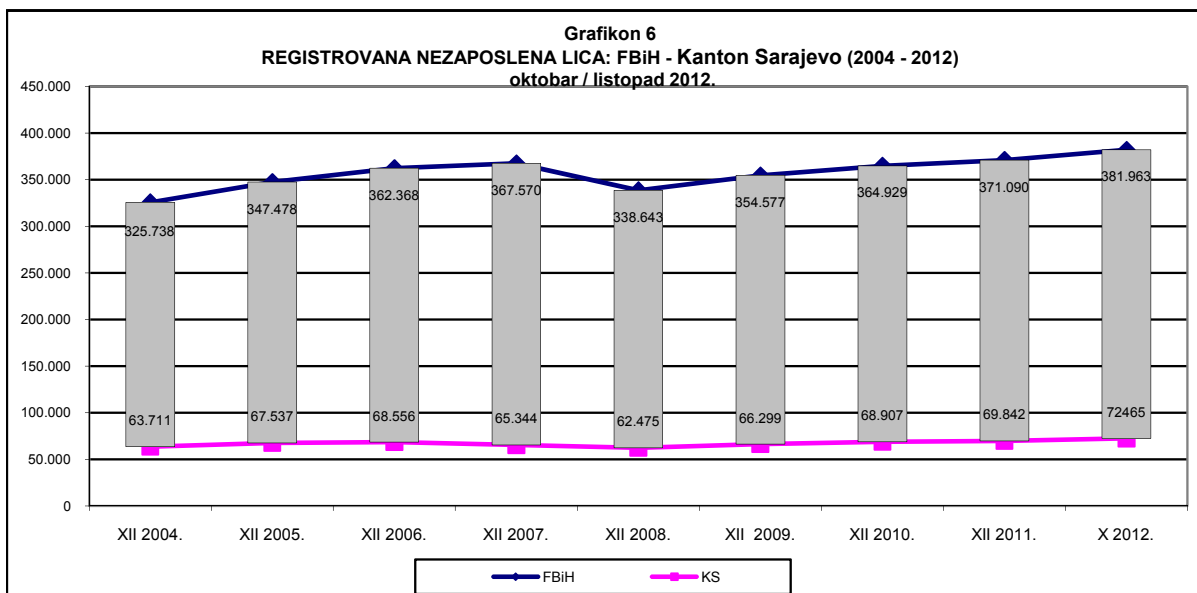
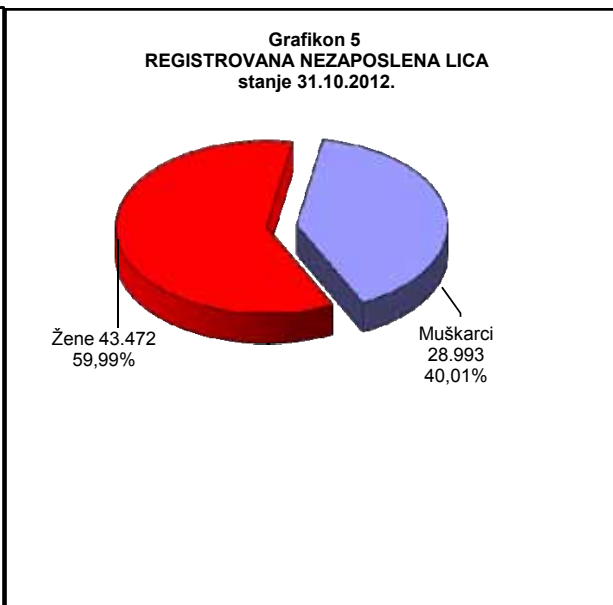
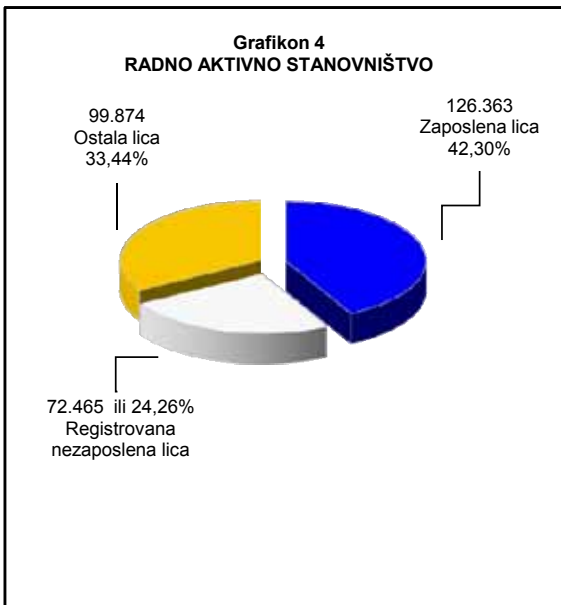
Tabela 7

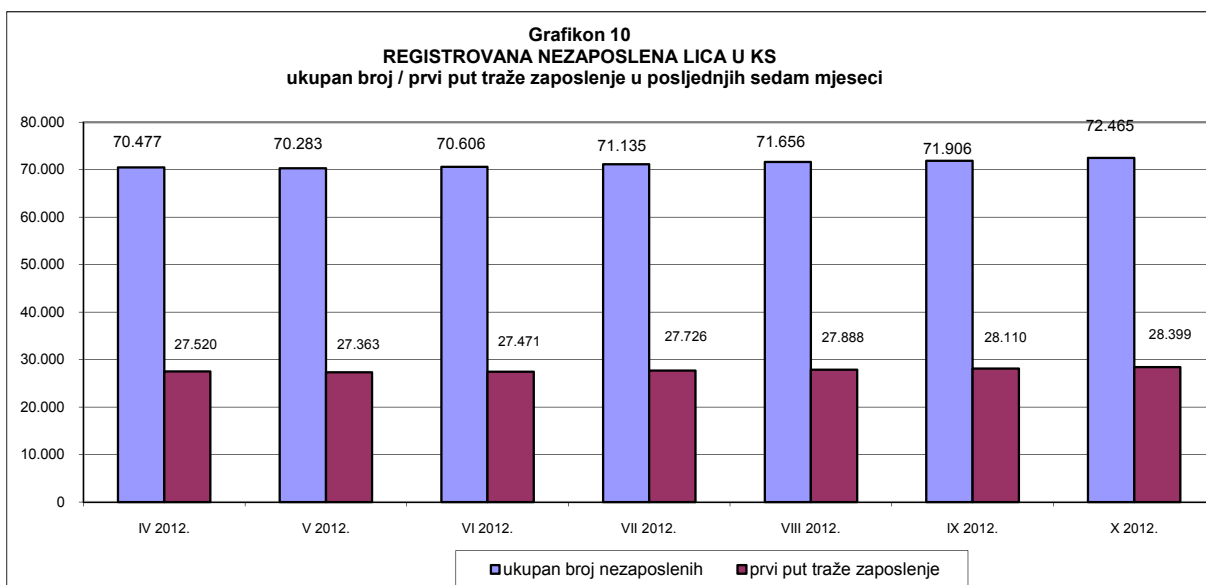
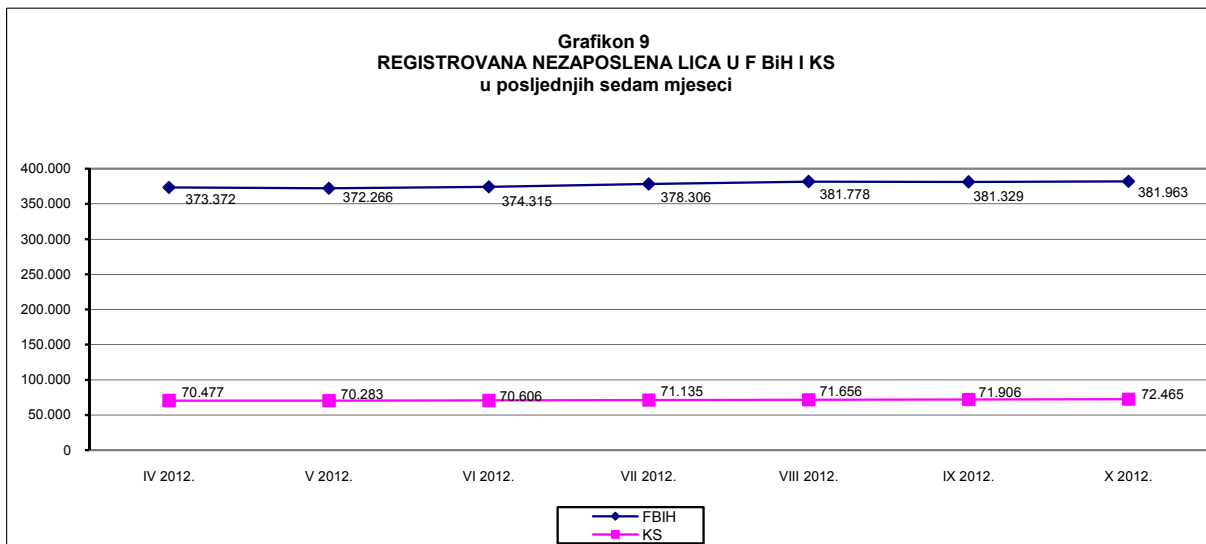
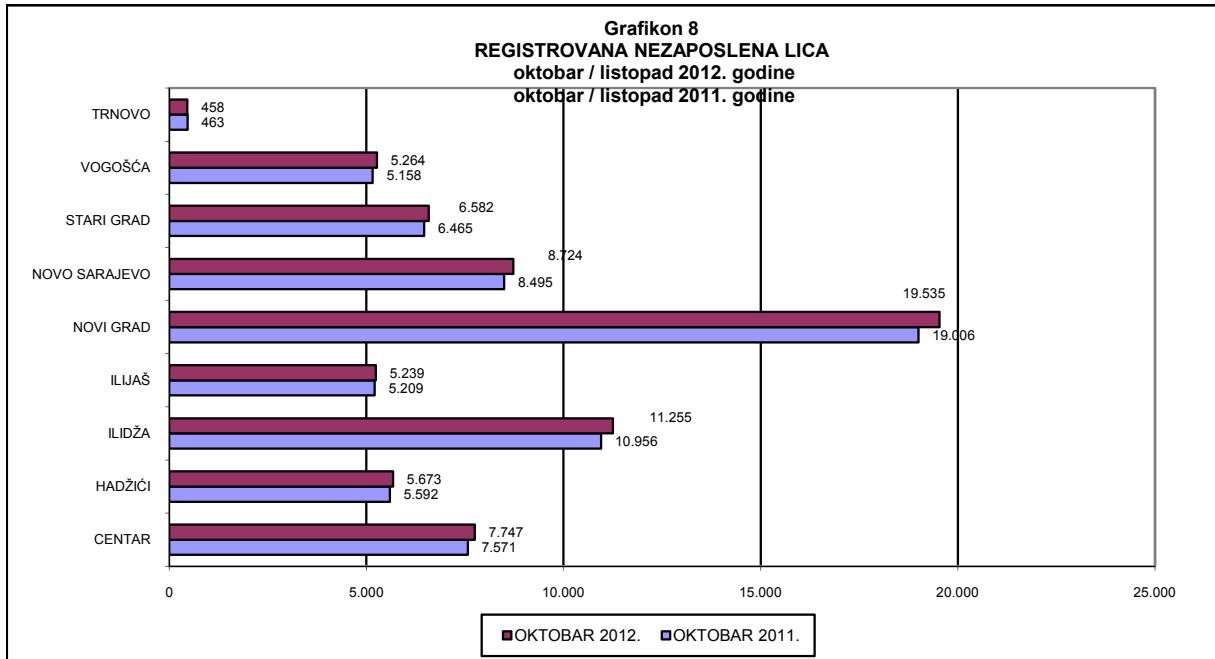
		UKUPNO	CENTAR	HADŽIĆI	ILIDŽA	ILJJAŠ	NOVI GRAD	NOVO SARAJEVO	STARI GRAD	VOGOŠĆA	TRNOVO
Stanje	31.12. 2004.	63.711	6.921	5.074	10.215	4.348	17.529	8.160	6.030	5.064	370
	31.12.2005.	67.537	7.372	5.590	10.706	4.749	18.646	8.488	6.317	5.289	380
	31.12.2006.	68.556	7.416	5.735	10.752	4.962	19.138	8.434	6.478	5.219	422
	31.12.2007.	65.344	7.121	5.440	10.407	4.873	18.029	7.946	6.097	5.028	403
	31.12.2008.	62.475	6.872	5.043	10.025	4.797	17.177	7.525	5.926	4.687	423
	31.12.2009.	66.299	7.270	5.271	10.552	5.040	18.387	8.029	6.378	4.930	442
	31.12.2010.	68.907	7.596	5.556	10.855	5.181	19.104	8.436	6.573	5.130	476
	31.12.2011.	69.842	7.697	5.642	11.129	5.270	19.283	8.641	6.493	5.217	470
	31.10.2012.	72.465	7.984	5.704	11.567	5.374	20.008	9.082	6.791	5.426	529

	30.04.2012.	70.477	7.747	5.673	11.255	5.239	19.535	8.724	6.582	5.264	458
	31.05.2012.	70.283	7.718	5.642	11.231	5.207	19.489	8.713	6.596	5.227	460
	30.06.2012.	70.606	7.767	5.670	11.265	5.246	19.566	8.759	6.624	5.250	459
	31.07.2012.	71.135	7.829	5.727	11.303	5.271	19.698	8.890	6.650	5.296	471
	31.08.2012.	71.656	7.911	5.721	11.443	5.302	19.812	8.963	6.699	5.318	487
	30.09.2012.	71.906	7.909	5.695	11.492	5.327	19.894	8.975	6.724	5.367	523
	31.10.2012.	72.465	7.984	5.704	11.567	5.374	20.008	9.082	6.791	5.426	529

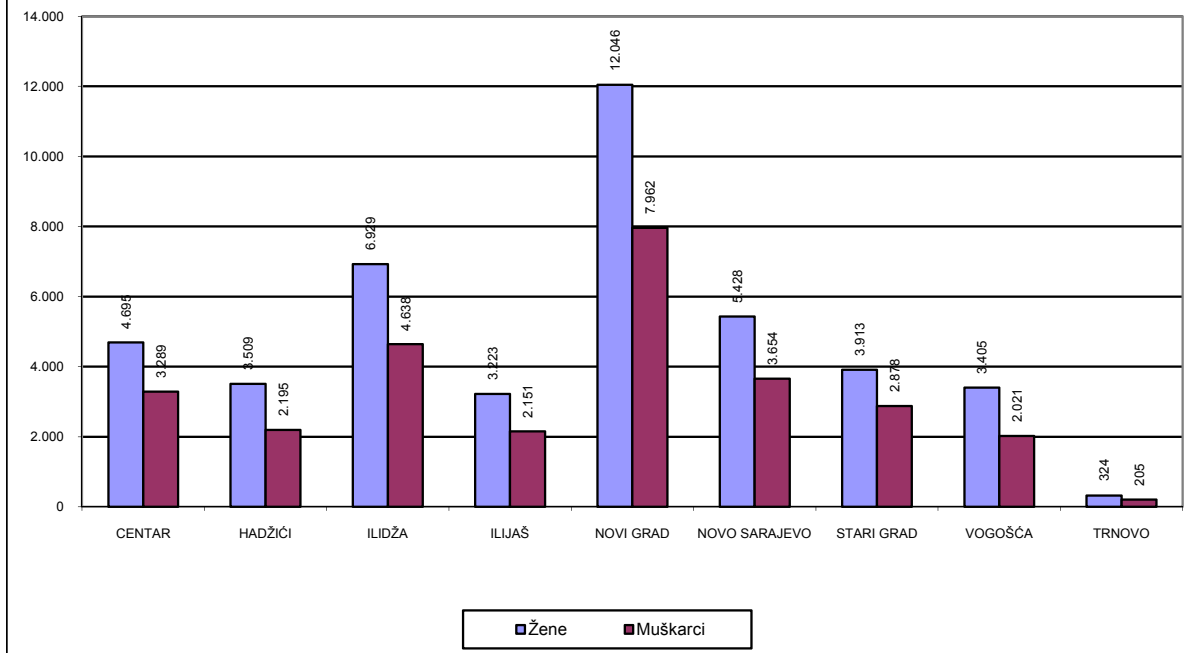
oktobar/listopad 2012. godina

UKUPNO	Ukupno	72.465	7.984	5.704	11.567	5.374	20.008	9.082	6.791	5.426	529
	Žene	43.472	4.695	3.509	6.929	3.223	12.046	5.428	3.913	3.405	324
NKV	Ukupno	21.568	1.883	2.279	3.678	2.341	5.758	1.794	1.692	1.891	252
	Žene	14.636	1.200	1.608	2.499	1.589	3.971	1.180	1.043	1.358	188
PKV	Ukupno	455	46	17	127	42	99	55	39	30	0
	Žene	227	20	13	69	23	51	24	14	13	0
KV	Ukupno	19.879	1.754	1.816	3.319	1.626	5.729	2.105	1.868	1.524	138
	Žene	9.082	783	853	1.517	776	2.543	997	821	742	50
VKV	Ukupno	459	58	18	89	16	111	75	50	36	6
	Žene	81	15	1	12	1	28	16	6	2	0
NSS	Ukupno	417	51	3	78	22	127	69	44	22	1
	Žene	405	48	3	76	21	127	64	43	22	1
SSS	Ukupno	21.140	2.646	1.358	3.276	1.081	5.898	3.137	2.179	1.469	96
	Žene	13.256	1.609	885	2.082	654	3.782	1.899	1.340	943	62
VŠS	Ukupno	887	134	19	126	17	250	190	96	51	4
	Žene	572	82	13	92	5	162	114	65	36	3
VSS	Ukupno	7.660	1.412	194	874	229	2.036	1.657	823	403	32
	Žene	5.213	938	133	582	154	1.382	1.134	581	289	20

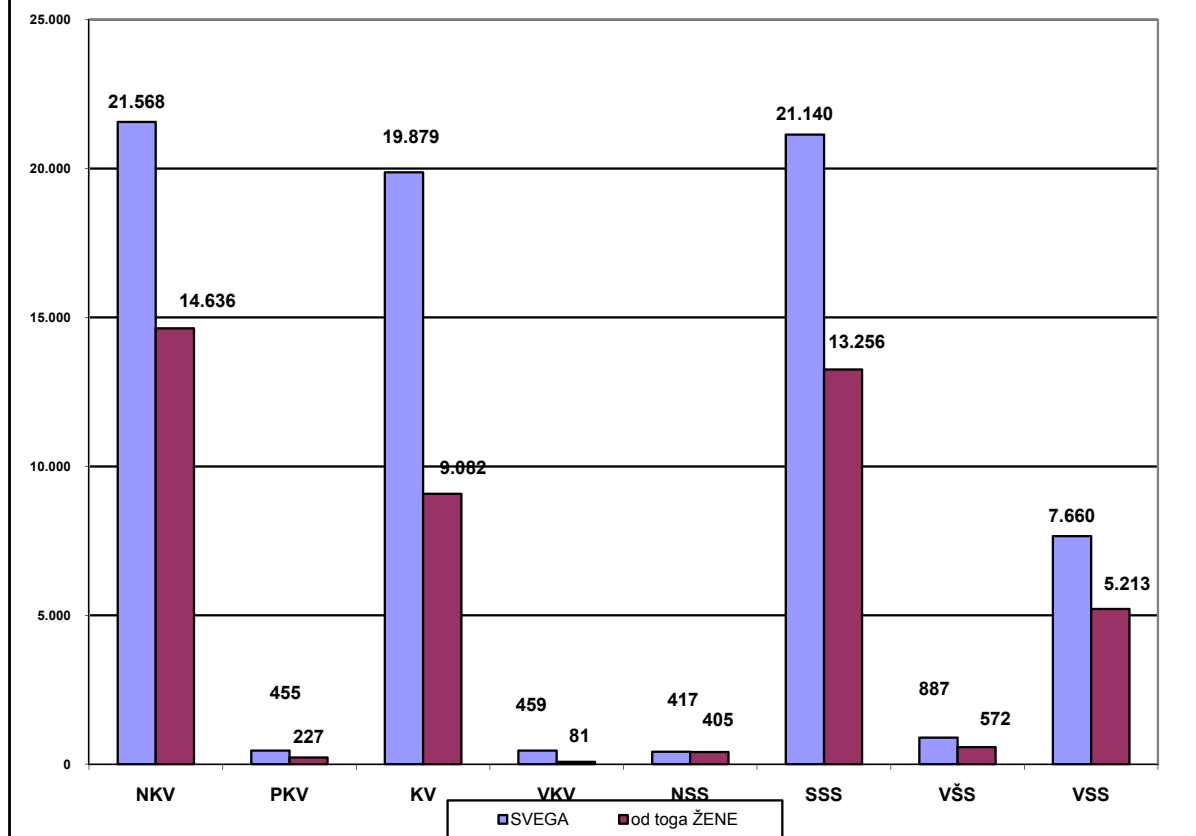


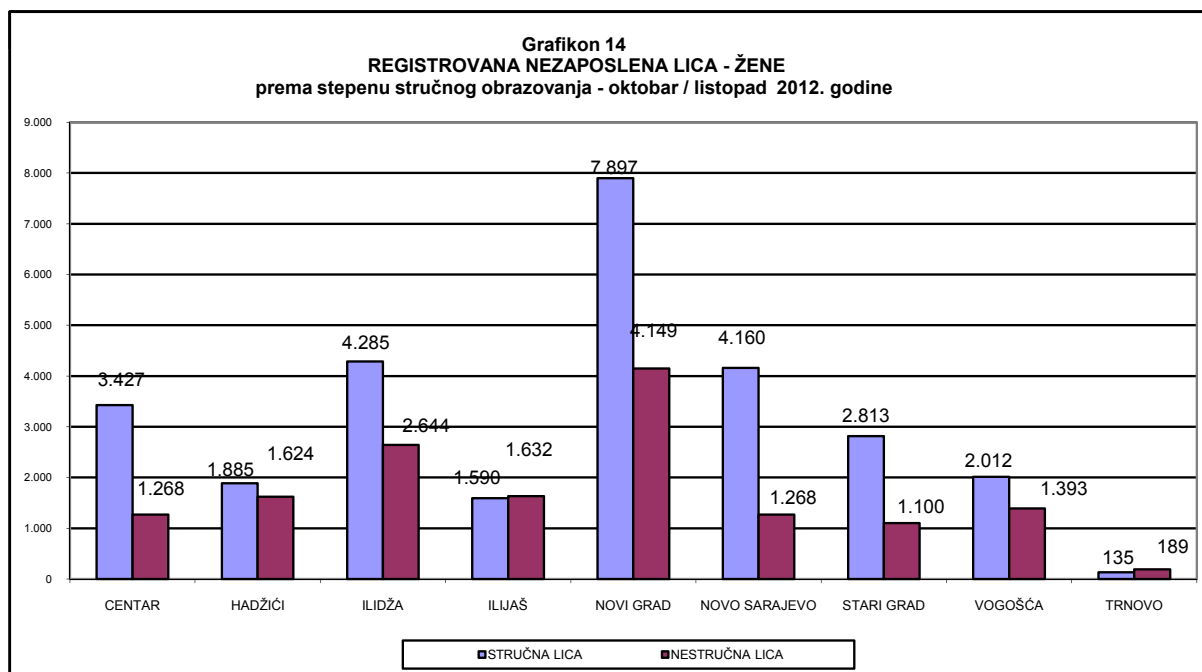
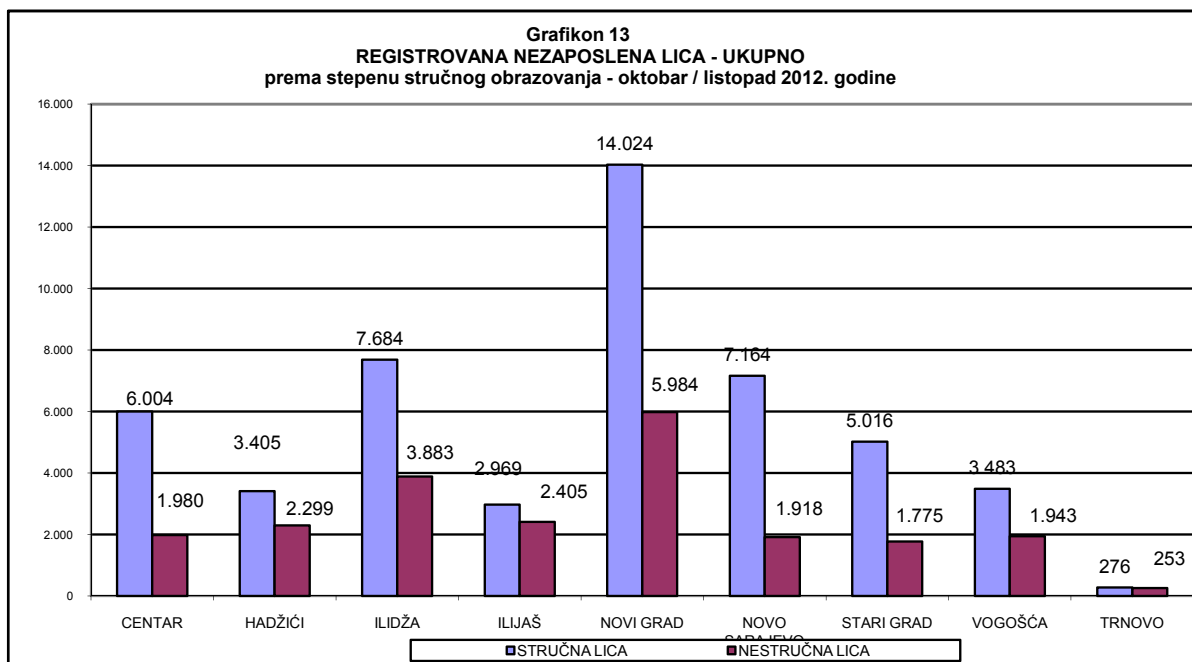


Grafikon 11
REGISTROVANA NEZAPOSLENA LICA
po polu
oktobar / listopad 2012. godine

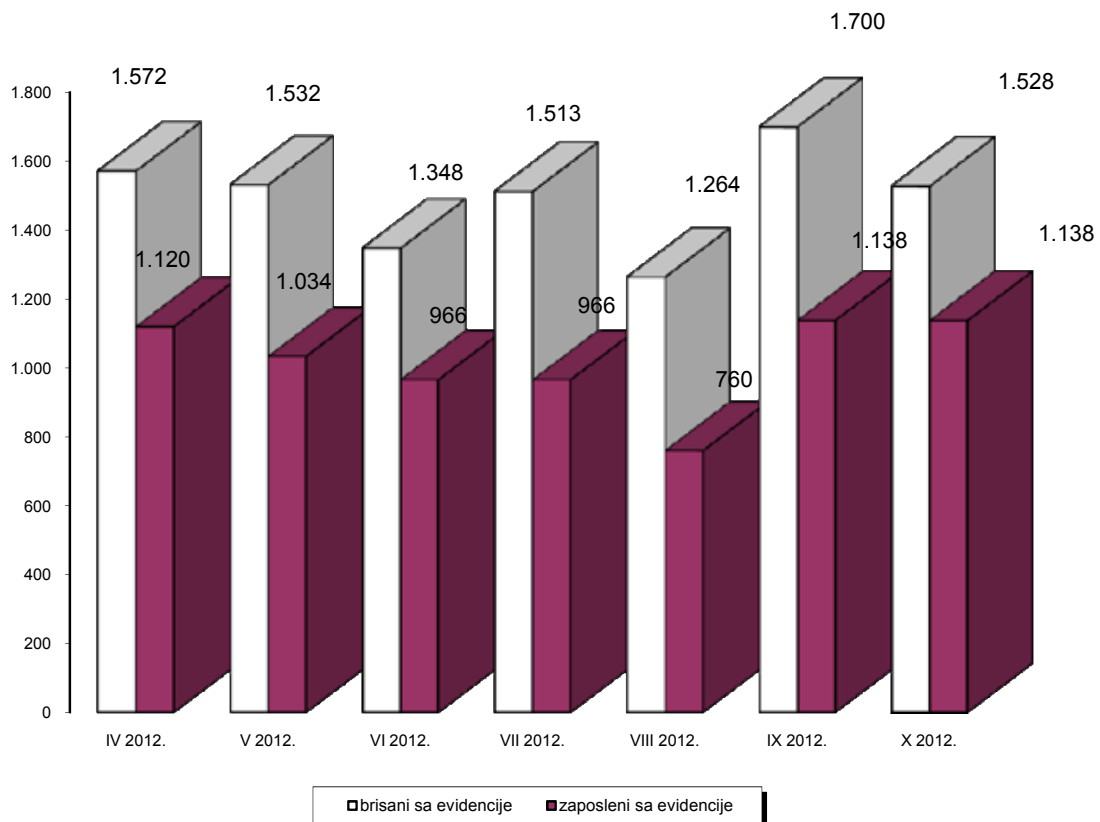


Grafikon 12
REGISTROVANA NEZAPOSLENA LICA
prema stepenu stručnog obrazovanja i polu - oktobar / listopad 2012. godine

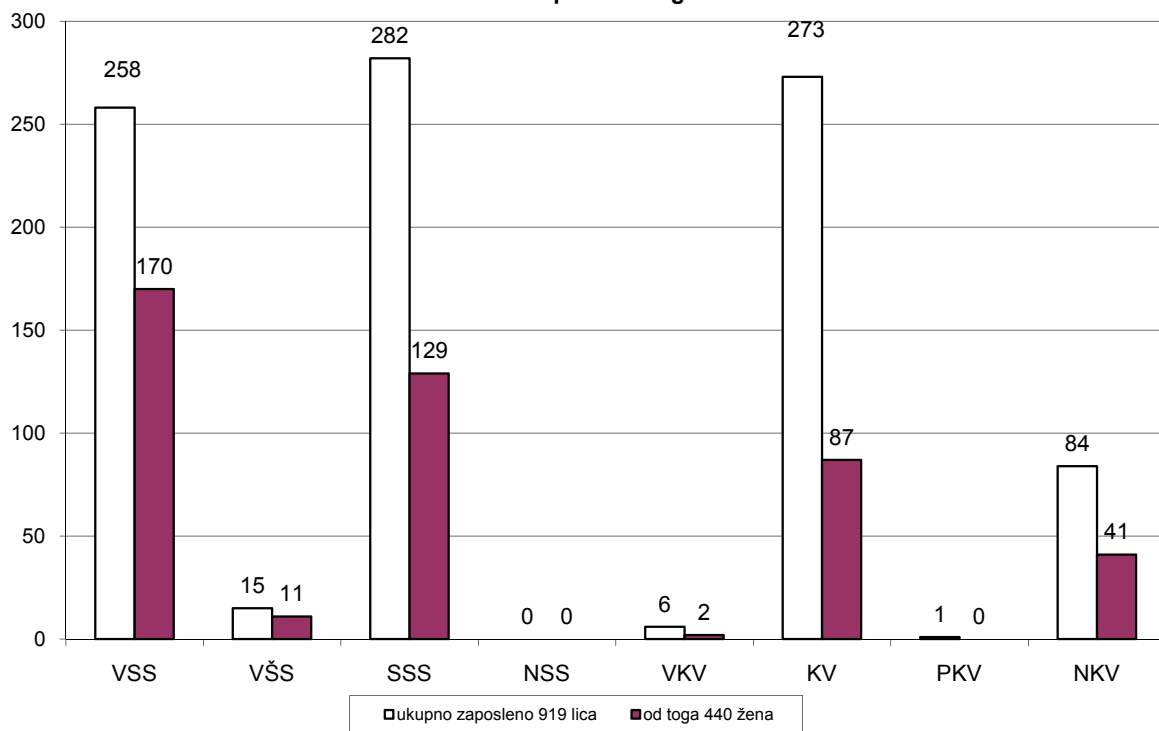




Grafikon 15
BROJ BRISANIH I ZAPOSLENIH LICA SA EVIDENCIJE NEZAPOSLENIH
 u posljednjih sedam mjeseci



Grafikon 16
Stepen stručnog obrazovanja nezaposlenih lica zaposlenih sa evidencije JU
"Služba za zapošljavanje Kantona Sarajevo" Sarajevo
 oktobar / listopad 2012. godine



REGISTROVANA NEZAPOSLENOST U KS
 Ukupno, učešće žena, indexi

Tabela 8

oktobar/listopad 2012.godine

	UKUPNO		INDEX	ŽENE		INDEX
	IX	X	X	IX	X	X
	2012.	2012.	IX	2012.	2012.	IX
1. Nezaposlena lica	71.906	72.465	100,78	43.150	43.472	100,75
2. Od kolone UKUPNO prvi put traže zaposlenje	28.110	28.399	101,03	19.096	19.258	100,85
3. Novoprijavljena lica u toku mjeseca	1.950	2.087	107,03	1.025	1.092	106,54

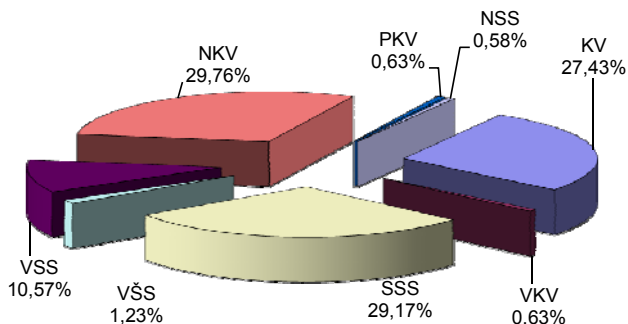
Prema stepenu stručnog obrazovanja

Tabela 9

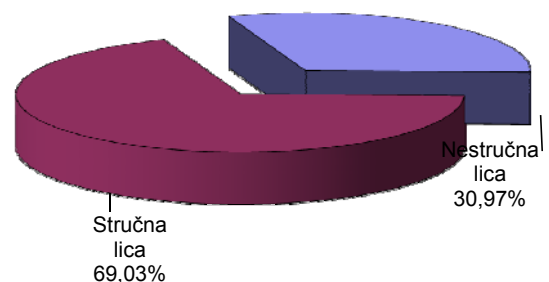
oktobar/listopad 2012.godine

	Nezaposlena lica Ukupno	Od kolone - Ukupno prvi put traže zap.	Novoprijavljena lica u toku mjeseca
KS UKUPNO	72.465	28.399	2.087
Stručna lica - ukupno	50.025	17.380	1.812
KV	19.879	5.784	452
VKV	459	18	10
SSS	21.140	7.785	797
VŠS	887	150	17
VSS	7.660	3.643	536
Nestruč.lica - ukupno	22.440	11.019	275
NKV	21.568	10.788	267
PKV	455	179	5
NSS	417	52	3

Grafikon 17
 Registrovana nezaposlena lica prema stepenu stručnog obrazovanja - oktobar / listopad 2012. godine



Grafikon 18
 Registrovana nezaposlena lica prema stručnosti oktobar / listopad 2012. godine



REGISTROVANA NEZAPOSLENOST
 Demobilizirani branioi, članovi porodica poginulih branilaca,
 ratni vojni invalidi, ostali invalidi - općinski biro

Tabela 10

oktobar/listopad 2012.godine

	Demobilizirani branioi	Članovi porodica pog- inulih branilaca	Ratni vojni invalidi	Ostali invalidi
KS UKUPNO	9.462	1.111	1.139	1.138
Hadžići	907	110	90	61
Ilidža	1.555	128	150	141
Ilijaš	723	109	78	43
Vogošća	684	184	98	93
Trnovo	81	8	12	6
UKUPNO GRAD	5.512	572	711	794
Centar	985	143	141	181
Novi Grad	2.393	216	306	347
Novo Sarajevo	1.222	143	156	190
Stari Grad	912	70	108	76

**Demobilizirani branioi, članovi porodica poginulih branilaca,
 ratni vojni invalidi, ostali invalidi - prema stepenu stručnog obraz. i polu**

Tabela 11

oktobar/listopad 2012.godine

					DEMOBIL.	ČL.por.po.br.	RVI	OSTALI invalidi
		IX 2012.	X 2012.	X IX	X 2012.	X 2012.	X 2012.	X 2012.
KS UKUPNO	UKUPNO	12.894	12.850	99,66	9.462	1.111	1.139	1.138
	žene	2.202	2.199	99,86	904	689	28	578
VSS	UKUPNO	318	317	99,69	166	100	22	29
	žene	98	96	97,96	13	64	0	19
VŠS	UKUPNO	124	124	100,00	98	7	10	9
	žene	21	20	95,24	9	5	0	6
SSS	UKUPNO	2.025	2.032	100,35	1.382	298	146	206
	žene	527	531	100,76	232	179	5	115
VKV	UKUPNO	257	258	100,39	223	2	29	4
	žene	4	4	100,00	3	0	0	1
KV	UKUPNO	5.023	4.996	99,46	3.734	329	489	444
	žene	544	543	99,82	205	146	9	183
Stručna lica	UKUPNO	7.747	7.727	99,74	5.603	736	696	692
	žene	1.194	1.194	100,00	462	394	14	324
NKV	UKUPNO	4.839	4.817	99,55	3.712	357	429	319
	žene	900	898	99,78	409	281	11	197
PKV	UKUPNO	256	254	99,22	112	9	12	121
	žene	67	66	98,51	8	6	1	51
NSS	UKUPNO	52	52	100,00	35	9	2	6
	žene	41	41	100,00	25	8	2	6
Nestručna lica	UKUPNO	5.147	5.123	99,53	3.859	375	443	446
	žene	1.008	1.005	99,70	442	295	14	254

REGISTROVANA NEZAPOSLENOST

Po općinskim biroima, učešće žena, indexi

Tabela 12

oktobar/listopad 2012.godine

	UKUPNO		INDEX	ŽENE		INDEX
	IX	X	X	IX	X	X
	2012.	2012.	IX	2012.	2012.	IX
KANTON SARAJEVO						
UKUPNO	71.906	72.465	100,78	43.150	43.472	100,75
Hadžići	5.695	5.704	100,16	3.505	3.509	100,11
Ilidža	11.492	11.567	100,65	6.886	6.929	100,62
Ilijaš	5.327	5.374	100,88	3.196	3.223	100,84
Vogošća	5.367	5.426	101,10	3.369	3.405	101,07
Trnovo	523	529	101,15	316	324	102,53
UKUPNO GRAD	43.502	43.865	100,83	25.878	26.082	100,79
Centar	7.909	7.984	100,95	4.652	4.695	100,92
Novi Grad	19.894	20.008	100,57	11.964	12.046	100,69
Novo Sarajevo	8.975	9.082	101,19	5.377	5.428	100,95
Stari Grad	6.724	6.791	101,00	3.885	3.913	100,72

REGISTROVANA NEZAPOSLENOST I ZAPOSŁJAVANJE U KS

Tabela 13

oktobar/listopad 2012.godine

	UKUPNO	O P Ć I N A								
		Hadžići	Ilidža	Ilijaš	Vogošća	Trnovo	Centar	Novi Grad	Novo Sarajevo	Stari Grad
Ukupno registrovana nezaposlenost	72.465	5.704	11.567	5.374	5.426	529	7.984	20.008	9.082	6.791
Od ukupno reg.nezapos. prvi put traže zaposlenje	28.399	2.875	4.256	2.968	2.325	213	2.870	7.353	2.942	2.597
Prestanci rad. odnosa	352	24	46	22	23	4	38	104	67	24
Novoprijav. lica u toku mj	2.087	127	339	127	159	29	254	539	322	191
Brisani sa evidencije	1.528	118	264	80	100	23	179	425	215	124
Zaposleni sa evidenc.	919	79	157	42	61	17	102	256	130	75
Podnijete prijave o potr. za radnicima	76	1	40	0	0	0	3	10	20	2
- na neodr.	17	1	15	0	0	0	1	0	0	0
Realizovan. prijave potr.	13	0	10	0	0	0	3	0	0	0
- na neodr.	7	0	6	0	0	0	1	0	0	0
DB	9.462	907	1.555	723	684	81	985	2.393	1.222	912
Čl.porodica pogin. bran.	1.111	110	128	109	184	8	143	216	143	70
RVI	1.139	90	150	78	98	12	141	306	156	108
Ostali inval.	1.138	61	141	43	93	6	181	347	190	76
Korisnici NN	2.569	153	419	94	145	17	330	756	412	243
Korisnici ZZ	52.060	3.602	7.684	3.548	3.849	275	6.016	14.875	7.026	5.185

PREGLED BROJA IZDATIH RADNIH DOZVOLA STRANIM DRŽAVLJANIMA I LICIMA BEZ DRŽAVLJANSTVA PREMA STEPENU STRUČNOG OBRAZOVANJA I POLU

Tabela 14

oktobar/listopad 2012.godine

	Stepen stručnog obrazovanja									
	Ukupno	VSS	VŠS	SSS	NSS	VKV	KV	PKV	NKV	
UKUPNO	50	28	1	13	1			4	1	2
Žena	7	2		5						

POSREDOVANJE U ZAPOŠLJAVANJU
Kanton Sarajevo - učešće žena, indexi

Ponuda radne snage prema evidenciji biroa za zapošljavanje

Tabela 15

oktobar/listopad 2012.godine

	UKUPNO		INDEX	ŽENE		INDEX
	IX 2012. god.	X 2012. god.	X 2012.	IX 2012. god.	X 2012. god.	X 2012.
			IX 2011.			IX 2011.
Ukupna registrovana nezaposlenost	71.906	72.465	100,78	43.150	43.472	100,75
Od ukupne registrovane nezaposlenosti prvi put traže zaposlenje	28.110	28.399	101,03	19.096	19.258	100,85
Od ukupne registrovane nezaposlenosti demobilizirani branioци	9.507	9.462	99,53	909	904	99,45
Od ukupne registrovane nezaposlenosti čl.po.pog.branilaca	1.106	1.139	102,98	690	689	99,86
Od ukupne registrovane nezaposlenosti ratni vojni invalidi	1.151	1.111	96,52	29	28	96,55
Od ukupne registrovane nezaposlenosti ostali invalidi	1.130	1.138	100,71	574	578	100,70
Promjene u evidenciji						
	UKUPNO		INDEX	ŽENE		INDEX
	IX 2012. god.	X 2012. god.	X 2012.	IX 2012. god.	X 2012. god.	X 2012.
			IX 2011.			IX 2012.
Ukupno brisano sa evidencije	1.700	1.528	89,88	991	770	77,70
Zaposleni sa evidencije	1.138	919	80,76	669	440	65,77
Prestanak radnog odnosa u toku izvještajnog mjeseca	311	352	113,18	167	179	107,19
Novoprijavljena lica u toku mjeseca	1.950	2.087	107,03	1.025	1.092	106,54

SOCIJALNA SIGURNOST NEZAPOSLENIH LICA
Korisnici novčane naknade i zdravstvenog osiguranja

Tabela 16

septembar/rujan 2012.godine

	Korisnici novčane naknade			Korisnici zdravstvenog osiguranja	
	Ukupno	žene	Ukupno iz inostranstva	Ukupno	žene
KS UKUPNO	2.569	1.247	0	52.060	29.598
Hadžići	153	54	0	3.602	1.960
Iliđža	419	200	0	7.684	4.229
Ilijaš	94	33	0	3.548	1.960
Vogošća	145	67	0	3.849	2.230
Trnovo	17	9	0	275	139
UKUPNO GRAD	1.741	884	0	33.102	19.080
Centar	330	183	0	6.016	3.520
Novi Grad	756	357	0	14.875	8.523
Novo Sarajevo	412	228	0	7.026	4.107
Stari Grad	243	116	0	5.185	2.930

Korisnici novčane naknade i zdravstvenog osiguranja ;
stepen stručnog obrazovanja i polna struktura

Tabela 17

oktobar/listopad 2012.godine

	KORISNICI NOV. NAKNADE		INDEKS	KORISNICI Z. OSIGURANJA		INDEX
	UKUPNO		UKUPNO	UKUPNO		UKUPNO
	IX 2012.	X 2012.	X / IX	IX 2012.	X 2012.	X / IX
UKUPNO						
UKUPNO	2576	2569	99,73	51376	52060	101,33
žene	1220	1247	102,21	29227	29598	101,27
NKV						
UKUPNO	339	357	105,31	11514	11558	100,38
žene	142	154	108,45	6999	7008	100,13
PKV						
UKUPNO	10	11	110,00	318	320	100,63
žene	4	4	100,00	153	154	100,65
KV						
UKUPNO	782	771	98,59	15190	15332	100,93
žene	226	242	107,08	6652	6720	101,02
VKV						
UKUPNO	36	37	102,78	354	353	99,72
žene	4	5	125,00	70	69	98,57
NSS						
UKUPNO	13	13	100,00	281	282	100,36
žene	12	12	100,00	273	274	100,37
SSS						
UKUPNO	794	826	104,03	16488	16782	101,78
žene	418	442	105,74	10156	10325	101,66
VSS						
UKUPNO	63	63	100,00	723	721	99,72
žene	46	45	97,83	469	467	99,57
VSS						
UKUPNO	539	491	91,09	6508	6712	103,13
žene	368	343	93,21	4455	4581	102,83

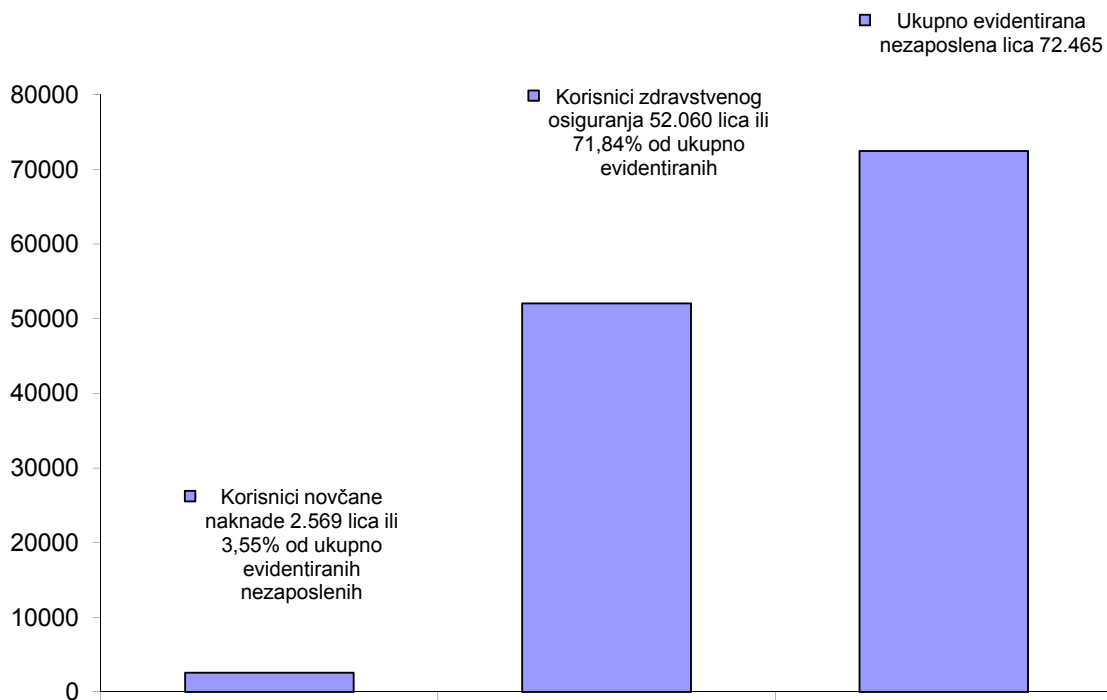
PREGLED BROJA KORISNIKA PRAVA PO OSNOVU ČLANA 31.
dokup staža - PIO / MIO; prema stepenu stručnog obrazovanja i polu

Tabela 18

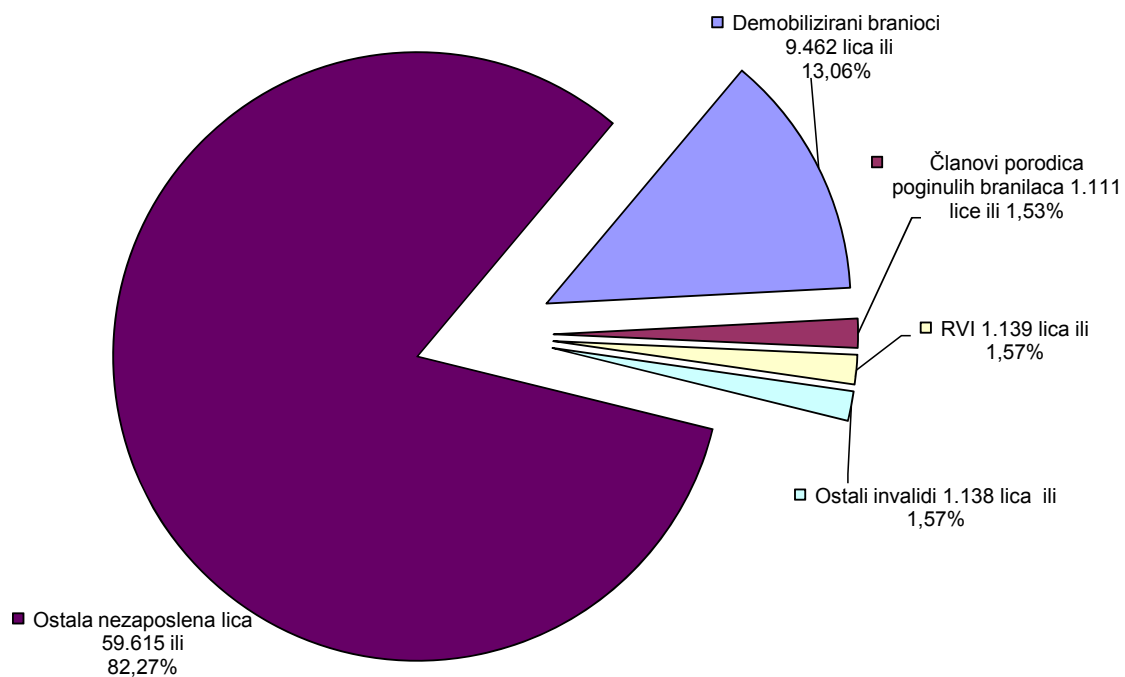
oktobar/listopad 2012.godine

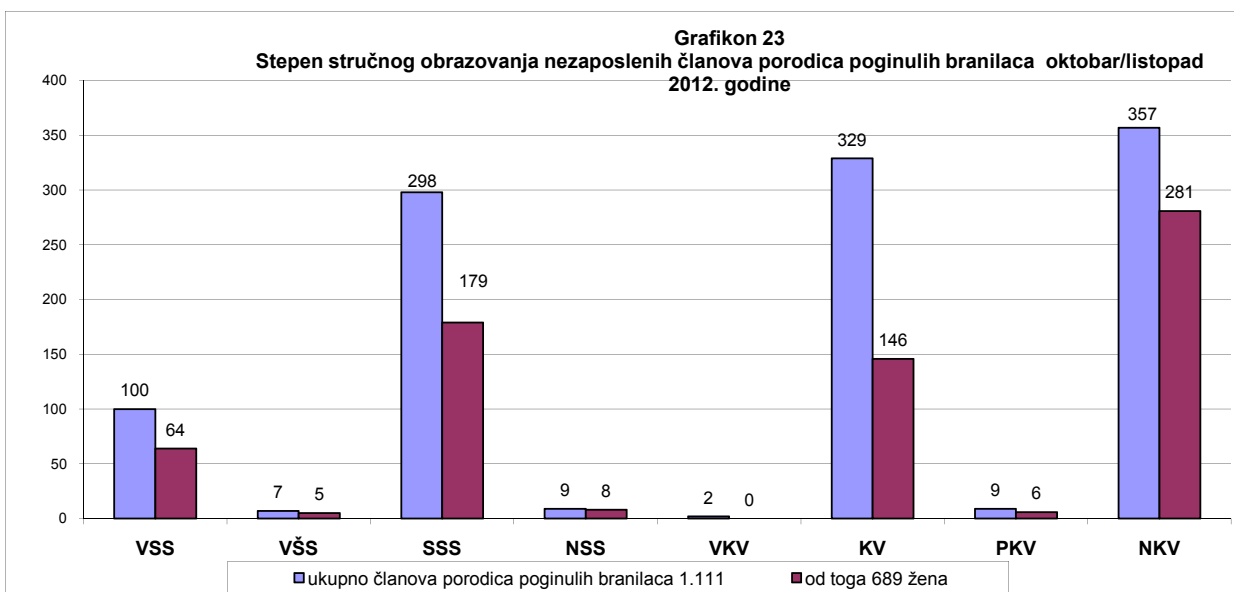
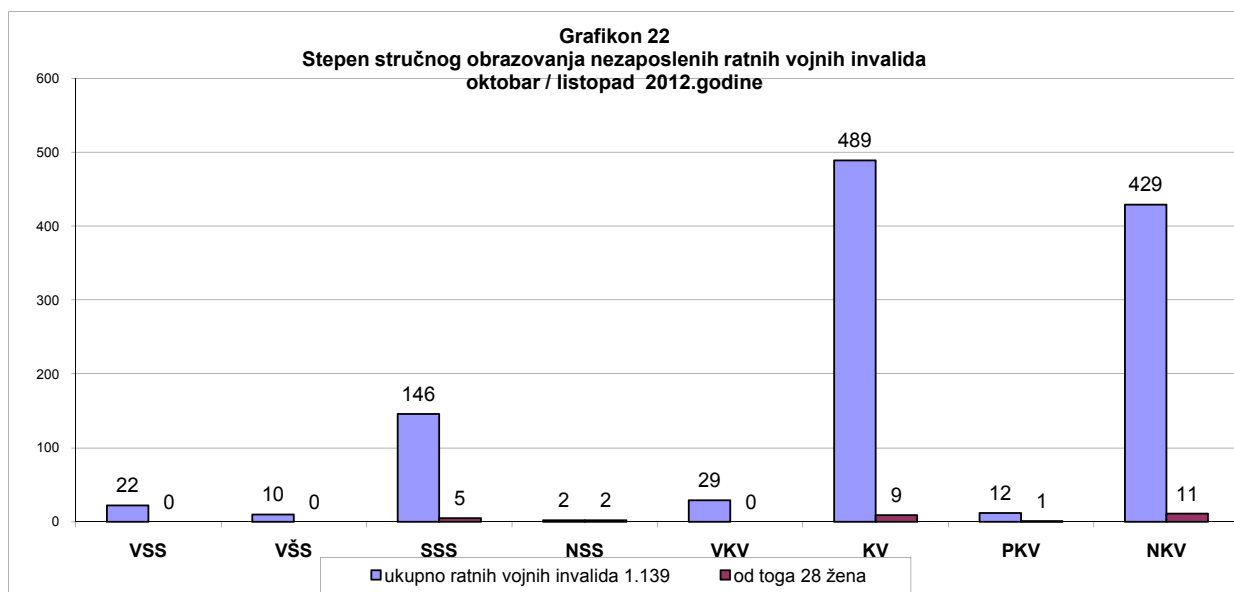
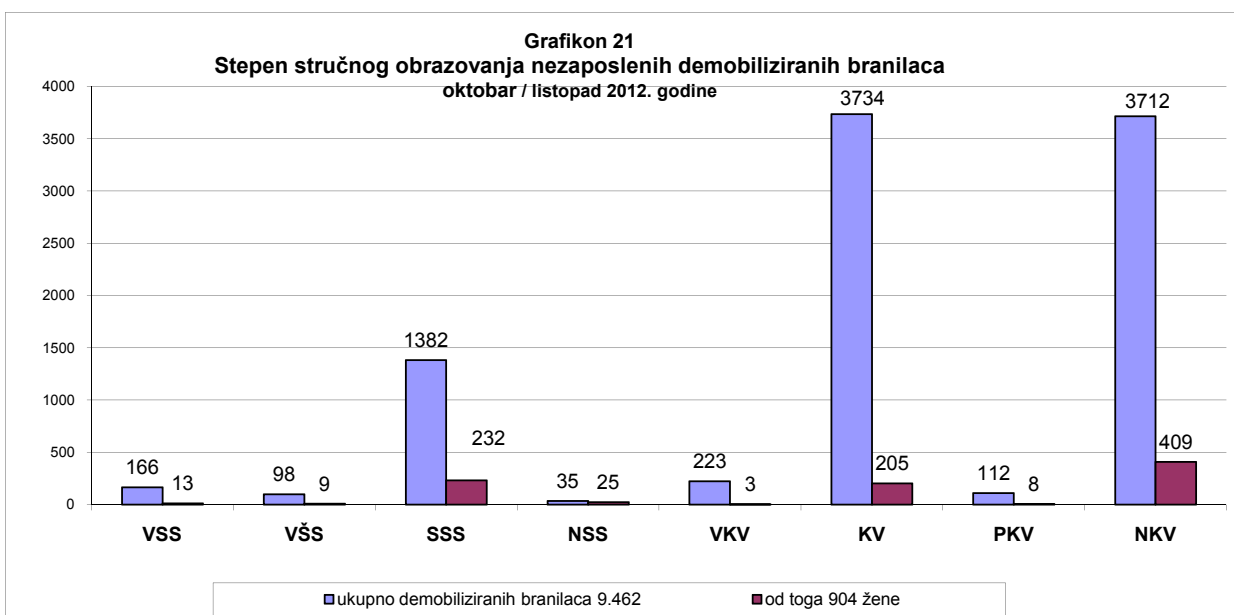
Član 31.	Stepen stručnog obrazovanja								
	Ukupno	VSS	VSS	SSS	NSS	VKV	KV	PKV	NKV
UKUPNO	148	8	5	34	8	8	40	1	44
Žena	98	5	4	30	8	3	17	0	31

Grafikon 19
KORISNICI NOVČANE NAKNADE I ZDRAVSTVENOG OSIGURANJA
 oktobar / listopad 2012. godine



Grafikon 20
Učešće demobiliziranih branilaca, članova porodica poginulih boraca, RVI i ostalih invalida u ukupnoj registrovanoj nezaposlenosti - oktobar/listopad 2012. godine





IZVOR PODATAKA I METODOLOŠKA OBJAŠNENJA

Izvor podataka o nezaposlenim licima, koji se koriste u izradi Statističkog biltena jesu evidencije biroa za zapošljavanje Javne ustanove “Služba za zapošljavanje Kantona Sarajevo” Sarajevo

Podaci o zaposlenim licima u Kantonu Sarajevo preuzimaju se od Federalnog zavoda za statistiku, osim za tabele 3.3 i 3.4 za koje podatke daje ERC ZIPO.

Podaci se prikupljaju i obrađuju mjesečno i prezentiraju na web stranici Javne ustanove “Služba za zapošljavanje Kantona Sarajevo” Sarajevo.

OBJAŠNENJE POJMOVA I ZNAKOVA

- 1. NEZAPOSLENA LICA** su lica bez zaposlenja, sposobna za rad, starosne dobi od 15 do 65 godina, evidentirana u biroima za zapošljavanje.
- 2. LICA KOJA PRVI PUT TRAŽE ZAPOSLENJE** su evidentirana lica u biroima za zapošljavanje koja nisu bila u radnom odnosu.
- 3. KORISNICI NOVČANE NAKNADE** su nezaposlena lica evidentirana u općinskim biroima koja su stekla pravo na novčanu naknadu prema odredbama Zakona.
- 4. NOVOPRIJAVLJENA NEZAPOSLENA LICA** su registrirana lica u toku izvještajnog mjeseca.
- 5. ZAPOSLENI SA EVIDENCIJE JAVNE USTANOVE “SLUŽBA ZA ZAPOSŁJAVANJE KANTONA SARAJEVO” Sarajevo** su lica koja su se zaposlila na području Kantona Sarajevo tokom izvještajnog mjeseca, a bila su evidentirana kod Javne ustanove.
- 6. POTREBE ZA ZAPOSLENICIMA** iskazuju broj traženih radnika i pripravnika za nepopunjena i novootvorena radna mjesta koja organizacije i poslodavci prijavljuju biroima u toku izvještajnog mjeseca.
- 7. REALIZOVANE PRIJAVE O POTREBAMA ZA ZAPOSLENICIMA** iskazuju broj zaposlenih radnika i pripravnika prema izvještaju o zasnivanju radnog odnosa koji poslodavci dostavljaju biroima tokom izvještajnog mjeseca.
- 8. PRESTANAK RADA** evidentira se na osnovu prijave o prestanku radnog odnosa koje su organizacije-poslodavci podnijeli biroima za zapošljavanje u toku izvještajnog mjeseca.

ZNAKOVI

- nema pojave
- ... ne raspolaže se podacima
- ˆ podatak manji od 0,5 date jedinice mjere
- ispravljen podatak
- 1/ napomena ispod teksta ili tabele
- Ø prosjek
- () procijenjen podatak

SKRAĆENICE

- NK** nekvalifikovani radnik
- PKV** polukvalifikovani radnik
- KV** kvalifikovani radnik
- VKV** visokokvalifikovani radnik
- NSS** niža stručna sprema
- SSS** srednja stručna sprema
- VŠŠ** viša školska sprema
- VSS** visoka stručna sprema

- KS** Kanton Sarajevo

A D R E S A R

JAVNA USTANOVA "SLUŽBA ZA ZAPOŠLJAVANJE KANTONA SARAJEVO" SARAJEVO

DIREKTOR
IGOR KAMOČAJI
 Tel: 033/ 569-135

Đoke Mazalića broj 3
 cen: 033 / 569-100
 033 / 251-260
 fax: 033 / 204 - 177
 e-mail:juszzks@bih.net.ba
 web:www.juszzks.com.ba

R. BR.	BIROI	ADRESA E-mail	TELEFON FAX	ŠEF BIROA
1	2	3	4	5
1.	CENTAR	Mehmeda Spahe br. 12 birocentar@juszzks.com.ba	033/ 225-786 554-185 fax: 214-438	Hatidža Vručak - Zukanović
2.	HADŽIĆI	Hadželi br.128 birohadzici@juszzks.com.ba	033/ 428-621 fax: 428-620	Salko Kadić
3.	ILIDŽA	Mala aleja br. 2 biroilidza@juszzks.com.ba	033/ 762-670 fax 622-356	Muhamed Smailbegović
4.	ILIJAS	Ivana Franje Jukića br. 4 biroilijas@juszzks.com.ba	033/ 403-350 fax: 400-037	Đenan Nožić
5.	NOVI GRAD	Teheranski trg br. 6-8 biroNovigrad@juszzks.com.ba	033/ 469-812 fax: 473-224	Amela Mulać
6.	NOVO SARAJEVO	Ložionička br.5 biroNovosarajevo@juszzks.com.ba	033/ 653-217 fax 652-457	Agiša Džanić
7.	STARI GRAD	Sime Milutinovića br. 4 biroStariGrad@juszzks.com.ba	033/ 557-247 fax: 557-246	Sanela Karović osoba za kontakt
8.	TRNOVO	Trnovo bb biroTrnovo@juszzks.com.ba	033/ 439-046	Suad Spahić osoba za kontakt
9.	VOGOŠĆA	Jošanička br. 30 biroVogosca@juszzks.com.ba	033/ 424-080 fax 424-081	Džemila Agić

Izdavač:

KANTON SARAJEVO
 Javna ustanova
 «Služba za zapošljavanje Kantona Sarajevo»
 S a r a j e v o

Priprema i obrada
 za štampanje:

Sektor za analitičko-planske, ekonomske i
 informatičke poslove