

Bosna i Hercegovina  
Federacija Bosne i Hercegovine

---

**KANTON SARAJEVO**  
Javna ustanova "Služba za zapošljavanje  
Kantona Sarajevo"- Sarajevo  
S a r a j e v o



Bosnia and Herzegovina  
Federation of Bosnia and Herzegovina

---

**CANTON SARAJEVO**  
Public Institution "Employment Service  
of Canton Sarajevo" - Sarajevo  
S a r a j e v o

# BILTEN

---

STATISTIČKI PREGLED  
AUGUST/KOLOVOZ 2013. GODINE

Sarajevo, septembar/rujan 2013. godine

## SADRŽAJ

Zapošljavanje i nezaposlenost na području Kantona Sarajevo januar/siječanj 2013. godine...	Error! Bookmark not defined.
Tabela 1: Stanovništvo, zaposlena lica i registrovana nezaposlena lica u KS .....	Error! Bookmark not defined.
Zaposlenost .....	Error! Bookmark not defined.
Tabela 2: Ukupno – Kanton Sarajevo, općine .....	Error! Bookmark not defined.
Tabela 3: Zaposlenost prema klasifikaciji djelatnosti – Kanton Sarajevo .....	Error! Bookmark not defined.
Tabela 3.1: Zaposlenost u Federaciji Bosne i Hercegovine po kantonima .....	Error! Bookmark not defined.
Grafikon 1 .....	Error! Bookmark not defined.
Grafikon 2 .....	Error! Bookmark not defined.
Tabela 3.2: Stanovništvo, zaposlena lica i registrovana nezaposlena lica u KS.....	Error! Bookmark not defined.
Grafikon 3.....	Error! Bookmark not defined.
Tabela 3.3: Zaposlenost u Kantonu Sarajevo prema podacima Federalnog zavoda PIO/MIO po područjima i odjeljcima SKD .....	Error! Bookmark not defined.
Tabela 3.4: Zaposlenost u Kantonu Sarajevo prema podacima Federalnog zavoda PIO/MIO, po općinama.....	Error! Bookmark not defined.
Posredovanje javne ustanove "Služba za zapošljavanje Kantona Sarajevo" .....	13
Tabela 4 : Kanton Sarajevo, općinski biro i .....	Error! Bookmark not defined.
Tabela 5 : Ukupno, učešće žena, indexi .....	Error! Bookmark not defined.
Registrovana nezaposlenost u KS .....	Error! Bookmark not defined.
Tabela 6 : Ukupno Kanton Sarajevo, općinski biro i .....	Error! Bookmark not defined.
Tabela 7 : Registrovana nezaposlena lica u Kantonu Sarajevo.....	Error! Bookmark not defined.
( općinski biro i, pol i kvalifikacija).....	Error! Bookmark not defined.
Grafikon 4 .....	Grafikon 5.....
Grafikon 6.....	Error! Bookmark not defined.
Grafikon 7.....	Error! Bookmark not defined.
Grafikon 9.....	Error! Bookmark not defined.
Grafikon 11.....	Error! Bookmark not defined.
Grafikon 13.....	Error! Bookmark not defined.
Grafikon 14.....	Error! Bookmark not defined.
Grafikon 15.....	Error! Bookmark not defined.
Registrovana nezaposlenost u KS .....	Error! Bookmark not defined.
Tabela 8 : Ukupno, učešće žena, indexi .....	Error! Bookmark not defined.

Tabela 9 : Stepen stručnog obrazovanja .....	<b>Error! Bookmark not defined.</b>
Grafikon 17      Grafikon 18.....	<b>Error! Bookmark not defined.</b>
Registrovana nezaposlenost u KS .....	<b>Error! Bookmark not defined.</b>
Tabela 10 : Demobilizirani branioци, članovi porodica poginulih branilaca, ratni vojni invalidi, ostali invalidi – općinski biroj.....	<b>Error! Bookmark not defined.</b>
Tabela 11 : Demobilizirani branioци, članovi porodica poginulih branilaca, ratni vojni invalidi, ostali invalidi – stepen str. obrazovanja, pol .....	<b>Error! Bookmark not defined.</b>
Tabela 12 : Registrovana nezaposlenost – općinski biroj, učešće žena , indexi.....	<b>Error! Bookmark not defined.</b>
Tabela 13 : Registrovana nezaposlenost i zapošljavanje u KS .....	<b>Error! Bookmark not defined.</b>
Tabela 14 : Pregled broja izdatih radnih dozvola stranim državljanima i licima bez državljanstva prema stepenu stručnog obrazovanja i polu.....	<b>Error! Bookmark not defined.</b>
Posredovanje u zapošljavanj.....	<b>Error! Bookmark not defined.</b>
Tabela 15 : Ponuda radne snage prema evidenciji biroa za zapošljavanje.....	<b>Error! Bookmark not defined.</b>
(učešće žena , indexi).....	<b>Error! Bookmark not defined.</b>
Socijalna sigurnost nezaposlenih lica .....	<b>Error! Bookmark not defined.</b>
Tabela 16 : Korisnici novčane naknade i zdravstvenog osiguranja .....	<b>Error! Bookmark not defined.</b>
Tabela 17 : Korisnici novčane naknade i zdravstvenog osiguranja, stepen stručnog obrazovanja i polna struktura .	<b>Error! Bookmark not defined.</b>
<b>Bookmark not defined.</b>	
Tabela 18 : Pregled broja korisnika prava po osnovu člana 31. dokup staža -PIO/MIO prema stepenu stručnog obrazovanja i polu .....	<b>Error! Bookmark not defined.</b>
Grafikon 19:.....	<b>Error! Bookmark not defined.</b>
Grafikon 20:.....	<b>Error! Bookmark not defined.</b>
Grafikon 21:.....	<b>Error! Bookmark not defined.</b>
Grafikon 22:.....	<b>Error! Bookmark not defined.</b>
Grafikon 23:.....	<b>Error! Bookmark not defined.</b>
Izvor podataka i metodološka objašnjenja .....	27
Adresar .....	28

## Zapošljavanje i nezaposlenost na području Kantona Sarajevo august/kolovoz 2013. godine

### Zaposlenost

Prema podacima Federalnog zavoda za statistiku u julu/srpnju 2013. godine na području Kantona Sarajevo bilo je zaposleno 122.968 radnika, što je u odnosu na ukupan broj zaposlenih u junu/lipnju 2013. više za 111 radnik ili 0,09%.

### Posredovanje u zapošljavanju

U avgustu/kolovozu 2013. godine sa evidencije «Službe za zapošljavanje Kantona Sarajevo» - Sarajevo **zaposleno je 1.249 lica**; VSS-457, VŠS-16, SSS-397, NSS-1, VKV-5, KV-296, PKV-0 i NKV-77, što je za **138 lica manje** u odnosu na prethodni mjesec.

### Odjave sa evidencije nezaposlenih

U skladu sa Zakonom o posredovanju u zapošljavanju i socijalnoj sigurnosti nezaposlenih osoba (zapošljavanje, nejavljanje, penzionisanje, preseljenje), **brisano je 1.689 lica** ili 2,31% od ukupnog broja registrovanih nezaposlenih, što je za 238 lica manje u odnosu na juli/srpanj 2013. godine.

### Prijave na evidenciju nezaposlenih

Tokom avgusta/kolovoza 2013. godine **na evidenciju Službe prijavljeno je 1.936 lica** ili **400 lica manje** u odnosu na juli/srpanj 2013. Od ukupnog broja novoprijavljenih lica 1.724 su stručna lica ili 89,05% i 212 nestručnih lica ili 10,95%. Najveći broj novoprijavljenih nezaposlenih lica evidentiran je u biroima Novi Grad (498 ili 25,72%), Ilidža (345 ili 17,82%), Novo Sarajevo (256 ili 13,23%) i Centar (214 ili 11,05%).

### Nezaposlenost

U Kantonu Sarajevo na evidenciji Službe krajem avgusta/kolovoza registrovano je 72.994 nezaposlena lica, što je za 247 lica ili 0,57% više u odnosu na juli/srpanj 2013. godine. Udio nezaposlenih žena u istom mjesecu je 43.820 odnosno 60,05%. Najveći broj registrovanih nezaposlenih lica evidentiran je u općinama Novi Grad (20.292 ili 27,80%), Ilidža (11.686 ili 16,01%), Novo Sarajevo (9.106 ili 12,48%) i Centar (8.051 ili 11,02%). Učešće **stručnih lica** u ukupnom broju nezaposlenih iznosi 50.931 ili 69,77%, od čega sa VSS 8.357 ili 11,44%, VŠS 942 ili 1,29%, SSS 21.333 ili 29,23%, VKV 460 ili 0,63% i KV 19.839 ili 27,18% a **nestručnih** 22.063 ili 30,23%, od čega NKV 21.236 ili 29,09%, PKV 429 ili 0,59% i NSS 398 ili 0,54%. Broj nezaposlenih **lica koja prvi put traže** zaposlenje, u ukupnom broju registrovanih, je **27.726 odnosno 37,98%**. Od toga je stručnih lica 17.119 ili 61,75%, a nestručnih 10.607 ili 38,26%.

Od ukupnog broja registrovanih nezaposlenih lica u navedenom periodu **učešće demobiliziranih branilaca** iznosi 9.230 ili 12,69%, ratnih vojnih invalida 1.126 ili 1,55%, članova porodica poginulih branilaca 1.100 ili 1,51% i ostalih invalida (civilne žrtve rata, kategorizovana omladina...) 1.160 ili 1,60%.

### Socijalna sigurnost nezaposlenih

**Novčanu naknadu**, u skladu sa Zakonom o posredovanju u zapošljavanju i socijalnoj sigurnosti nezaposlenih osoba, u avgustu/kolovozu 2013. godine koristilo je 2.552 lica ili 3,50% od ukupnog broja evidentiranih nezaposlenih. Broj korisnika novčane naknade manji je za 16 lica ili 0,63% u odnosu na prethodni mjesec. U istom mjesecu novčanu naknadu, osim evidentiranih nezaposlenih osoba u Kantonu Sarajevo, koristilo je i 25 lica sa područja općina koje ne pripadaju Kantonu Sarajevo. **Zdravstveno osiguranje** u avgustu/kolovozu koristilo je 52.393 nosioca osiguranja ( 71,78% od ukupnog broja evidentiranih nezaposlenih) i 25.104 člana domaćinstava. Broj korisnika prava na zdravstveno osiguranje (nosioca osiguranja) manji je za 89 lica ili 0,17% u odnosu na juli/srpanj 2013. godine. **Pravo na uplatu doprinosa za PIO/MIO** - dokup staža na osnovu člana 31. Zakona o posredovanju u zapošljavanju i socijalnoj sigurnosti nezaposlenih osoba u avgustu/kolovozu koristilo je 185 lica: 12 sa VSS, 7 sa VŠS, 42 sa SSS, 6 lica sa NSS, 11 lica sa VKV stručnom spremom, 51 lice sa KV spremom i 56 lica sa NKV stručnom spremom.

### Zapošljavanje stranaca

U avgustu/kolovozu 2013. godine Služba je izdala 51 **radnu dozvolu** stranim državljanima i licima bez državljanstva i to: 29 za lica sa VSS, 2 za lica sa VŠS, 17 za lica sa SSS, 2 za lica sa KV stručnom spremom i 1 za lica sa NKV stručnom spremom.

Tabela 1: Stanovništvo, zaposlena lica i registrovana nezaposlena lica u KS <sup>1</sup>

1	STANOVNIŠTVO (31.08.2012.) <sup>1</sup>				ZAPOSLENA LICA <sup>1</sup> (31.07.2013)	REGISTROVANA NEZAPOSLENA LICA (31.08.2013.)	% UČEŠĆA REGISTROVANIH NEZAPOSLENIH LICA U BROJU RADNO AKTIVNOG STANOVNIŠTVA (od 15 do 65)
	UKUPNO	Po godinama starosti					
		0 - 14	15 - 64	65 i preko			
2	3	4	5	6	7	8	
CENTAR	69.156	9.710	46.488	12.958	39.653	8.051	17,32
HADŽIĆI	22.731	4.250	15.549	2.932	3.899	5.647	36,32
ILIDŽA	60.417	10.658	40.766	8.993	17.532	11.686	28,67
ILIJAS	19.102	4.173	12.090	2.839	2.430	5.572	46,09
NOVI GRAD	125.447	19.198	87.567	18.682	22.312	20.292	23,17
NOVO SARAJEVO	73.748	10.252	48.797	14.699	23.479	9.106	18,66
STARI GRAD	42.220	6.527	28.598	7.095	9.404	6.642	23,23
VOGOŠĆA	25.450	4.711	17.270	3.469	3.927	5.448	31,55
TRNOVO	2.473	171	1.577	725	332	550	34,88
<b>KANTON SARAJEVO Ukupno</b>	<b>440.744</b>	<b>69.650</b>	<b>298.702</b>	<b>72.392</b>	<b>122.968</b>	<b>72.994</b>	<b>24,44</b>
FEDERACIJA BiH	2.338.277	400.198	1.606.574	331.505	426.978	394.109	24,53
% UČEŠĆA KS U FBiH	18,85	17,40	18,59	21,84	28,80	18,52	

1/ Podaci Federalnog zavoda za statistiku

## Zaposlenost

Tabela 2: Ukupno – Kanton Sarajevo, općine <sup>2</sup>

BROJ ZAPOSLENIH					
	XII 2012.	VI 2013.	VII 2013.	INDEX	
				VII 2013.	VII 2013.
				XII 2012.	VI 2013.
<b>KS UKUPNO <sup>2</sup></b>	<b>125.856</b>	<b>122.857</b>	<b>122.968</b>	<b>97,71</b>	<b>100,09</b>
Hadžići	3.601	3.898	3.899	108,28	100,03
Iliđža	17.749	17.510	17.532	98,78	100,13
Ilijaš	2.327	2.432	2.430	104,43	99,92
Vogošća	4.042	3.929	3.927	97,15	99,95
Trnovo	436	332	332	76,15	100,00
<b>UKUPNO GRAD</b>	<b>97.701</b>	<b>94.756</b>	<b>94.848</b>	<b>97,08</b>	<b>100,10</b>
Centar	40.208	39.678	39.653	98,62	99,94
Novi Grad	22.260	22.189	22.312	100,23	100,55
Novo Sarajevo	25.292	23.493	23.479	92,83	99,94
Stari Grad	9.941	9.396	9.404	94,60	100,09

<sup>1</sup> Podaci Federalnog zavoda za statistiku, nisu uključeni zaposleni u vojsci

Tabela 3: Zaposlenost prema klasifikaciji djelatnosti – Kanton Sarajevo<sup>3</sup>

BROJ ZAPOSLENIH					
DJELATNOST <sup>2</sup>	XII 2012.	VI 2013.	VII 2013.	INDEX	
				VII 2013.	VII 2013.
				XII 2012.	VI 2013.
<b>KS UKUPNO <sup>2</sup></b>	<b>126.054</b>	<b>122.857</b>	<b>122.968</b>	<b>97,55</b>	<b>100,09</b>
<b>A - Poljoprivreda, šumarstvo i ribolov</b>	1.369	947	947	69,17	100,00
<b>B - Vadenje ruda i kamena</b>	91	136	138	0,00	0,00
<b>C - Prerađivačka industrija;</b>	12.023	12.135	12.119	100,80	99,87
<b>D - Proizvodnja i snabdijevanje električnom energijom, plinom, parom i klimatizacija</b>	2.068	2.064	2.071		100,34
<b>E - Snabdijevanje vodom; uklanjanje otpadnih voda, upravljanje otpadom te djelatnost sanacije okoliša</b>	2.495	2.481	2.482	99,48	100,04
<b>F - Građevinarstvo</b>	6.979	6.367	6.490	92,99	101,93
<b>G - Trgovina na veliko i malo; popravka motornih vozila i motocikala i dr.</b>	24.260	23.778	23.836	98,25	100,24
<b>H - Prijevoz i skladištenje</b>	7.378	7.478	7.482	101,41	100,05
<b>I - Djelatnost pružanja smještaja te pripreme i usluživanja hrane (hotelijerstvo i ugostiteljstvo)</b>	5.734	5.258	5.259	91,72	100,02
<b>J - Informacije i komunikacije</b>	6.718	6.901	6.916	102,95	100,22
<b>K - Finansijske djelatnosti i djelatnosti osiguranja</b>	5.527	5.483	5.477	99,10	99,89
<b>L - Poslovanje nekretninama</b>	848	872	868	102,36	99,54
	<b>70.867</b>	<b>73.900</b>	<b>74.085</b>	<b>104,54</b>	<b>100,25</b>
<b>M - Stručne, naučne i tehničke djelatnosti</b>	6.400	6.440	6.455	100,86	100,23
<b>N - Administrativne i pomoćne uslužne djelatnosti</b>	2.521	2.615	2.623	104,05	100,31
<b>O - Javna uprava i odbrana; obavezno socijalno osiguranje</b>	15.120	15.251	15.258	100,91	100,05
<b>P - Obrazovanje</b>	9.875	9.740	9.607	97,29	98,63
<b>Q - Djelatnost zdravstveni i socijalne zaštite</b>	8.962	8.869	8.941	99,77	100,81
<b>R - Umjetnost, zabava i rekreacija</b>	1.621	1.696	1.645	101,48	96,99
<b>S - Ostale uslužne djelatnosti</b>	2.752	2.435	2.443	88,77	100,33
<b>T - Djelat. domać. kao poslodavaca; djela. domać. koja proiz. raz. dobra i obavljaju raz. usluge za vl. potreb</b>					
<b>00 - Nerasp. po djelatnostima KD</b>	3.424	1.911	1.911	55,81	100,00
	<b>54.989</b>	<b>48.957</b>	<b>48.883</b>	<b>88,90</b>	<b>99,85</b>

<sup>2</sup> Podaci Federalnog zavoda za statistiku, nisu uključeni zaposleni u vojsci

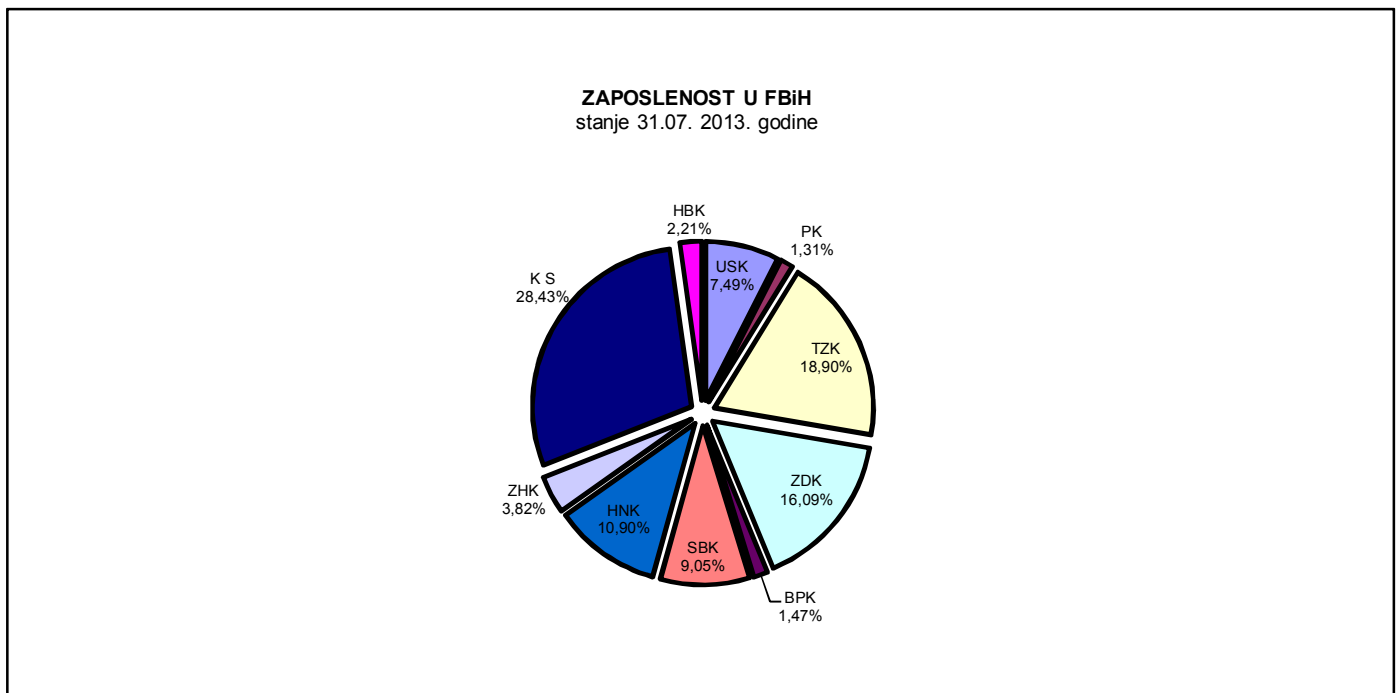
<sup>3</sup> Nisu uključeni zaposleni u vojsci

Tabela 3.1: Zaposlenost u F BiH po kantonima<sup>4</sup>

BROJ ZAPOSLENIH STANJE 31.07.2013. GODINE											
KLASIFIKACIJA DJELATNOSTI	USK	PK	TZK	ZDK	BPK	SBK	HNK	ZHK	KS	K 10	FBiH
	32.029	5.597	80.780	68.751	6.269	38.692	46.571	16.306	122.968	9.444	427.407
A - Poljoprivreda, šumarski i ribolov.	1.118	138	1.064	1.439		1.325	563	126	947	884	7.604
B - Vađenje rude i kamena	138	17	7.579	4.794	106	943	106	147	138	122	14.090
C - Prerađivačka industrija	4.892	1.159	17.816	20.754	2.863	9.937	6.479	2.977	12.119	956	79.952
D - Proizvodnja i snadbijevanje el., plinom, parom i klimatizacija	437	105	1.889	1.692	61	685	1.814	180	2.071	268	9.202
E - Snadbijevanje vodom; uklanjanje otpadnih voda, upravljanje otpadom te djelatnost sanacije okoliša	905	114	1.338	1.093	96	598	991	251	2.482	218	8.086
F - Građevinarstvo	1.746	195	4.119	3.307	167	1.438	2.318	972	6.490	534	21.286
G - Trgovina na veliko i malo; popravka motornih vozila i motocikala	6.489	1.318	12.592	9.472	603	8.189	8.337	4.942	23.836	1.733	77.511
H - Prijevoz i skladištenje	988	178	5.052	3.793	195	1.266	2.268	552	7.482	371	22.145
I - Djelatnost pružanja smještaja te pripreme i usluživanja hrane (hotelijerstvo i ugostiteljstvo)	1.719	261	2.623	2.511	177	1.739	2.381	508	5.259	433	17.611
J - Informacije i komunikacije	842	90	1.166	808	114	431	1.386	356	6.916	178	12.287
	19.274	3.575	55.238	49.663	4.382	26.551	26.643	11.011	67.740	5.697	269.774
K - Financijske djelatnosti, djelatnosti osiguranja	594	63	1.362	940	70	312	1.411	207	5.477	115	10.551
L - poslovanje nekretninama	130		205	113		41	113	45	868	16	1.531
M - Stručne, naučne i tehničke djelatnosti	717	74	1.750	1.311	37	407	872	535	6.455	95	12.253
N - Administrativne i pomoćne uslužne djelatnosti	293	23	789	403	39	179	2.119	143	2.623	28	6.639
O - Javna uprava i odbrana; obavezno socijalno osiguranje	3.328	864	5.181	4.381	757	2.923	4.766	1.330	15.258	1.454	40.242
P - Obrazovanje	4.263	530	7.814	6.274	450	3.714	4.113	1.536	9.607	1.067	39.368
Q - Djelatnosti zdr. i soc. zaštite	2.303	354	6.058	4.124	371	2.943	3.760	478	8.941	702	30.034
R - Umjetnost, zabava i rekreacija	212	18	526	242	10	475	1.175	582	1.645	21	4.906
S - Ostale uslužne djelatnosti	425	50	828	623	45	337	500	136	2.443	98	5.485
T - Djelat. domać. kao poslodavaca; djela. domać. koja proizvode različita dobra i obavljaju raz. usluge za vl. potrebe			2								
00 - Neraspoređeno po djel. KD	490	46	1.027	677	108	810	1.099	303	1.911	151	6.622
	12.755	2.022	25.542	19.088	1.887	12.141	19.928	5.295	55.228	3.747	157.631

<sup>2</sup> Nisu uključeni zaposleni u vojsci<sup>4</sup> Nisu uključeni zaposleni u vojsci

Grafikon 1



Grafikon 2

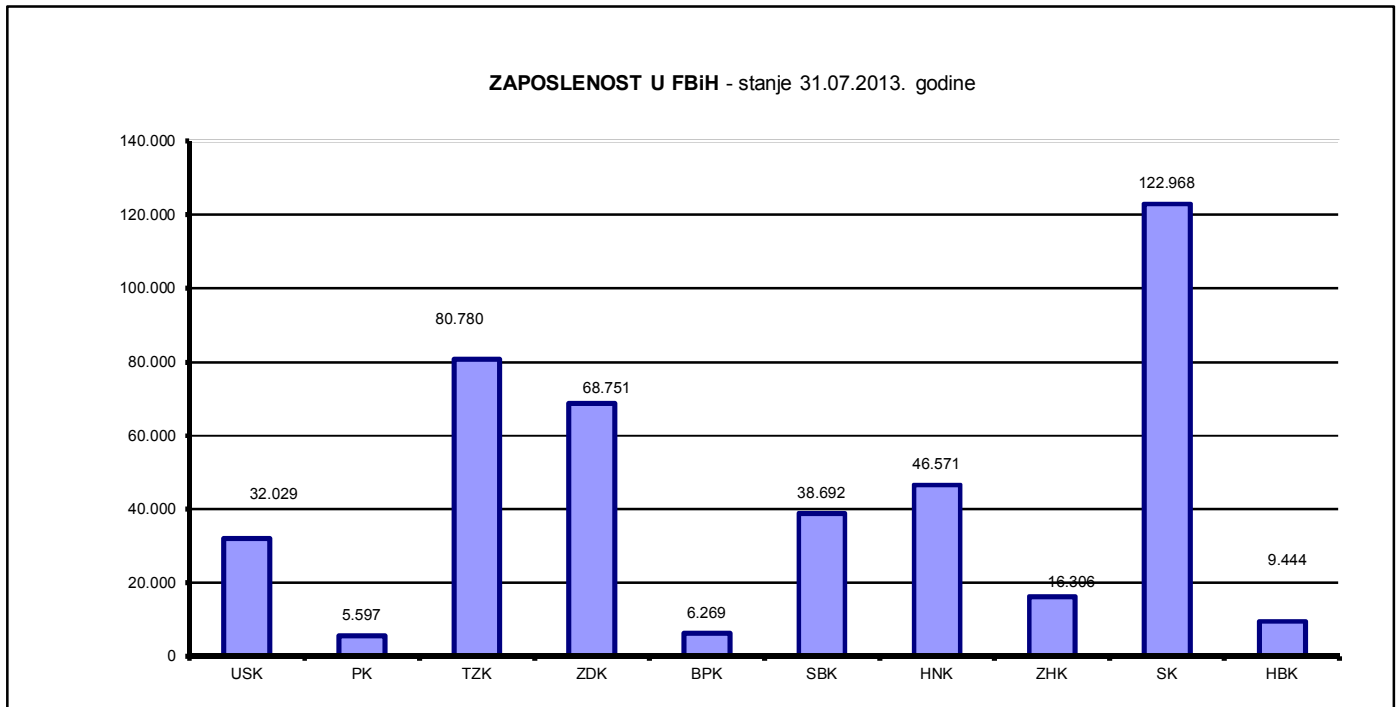
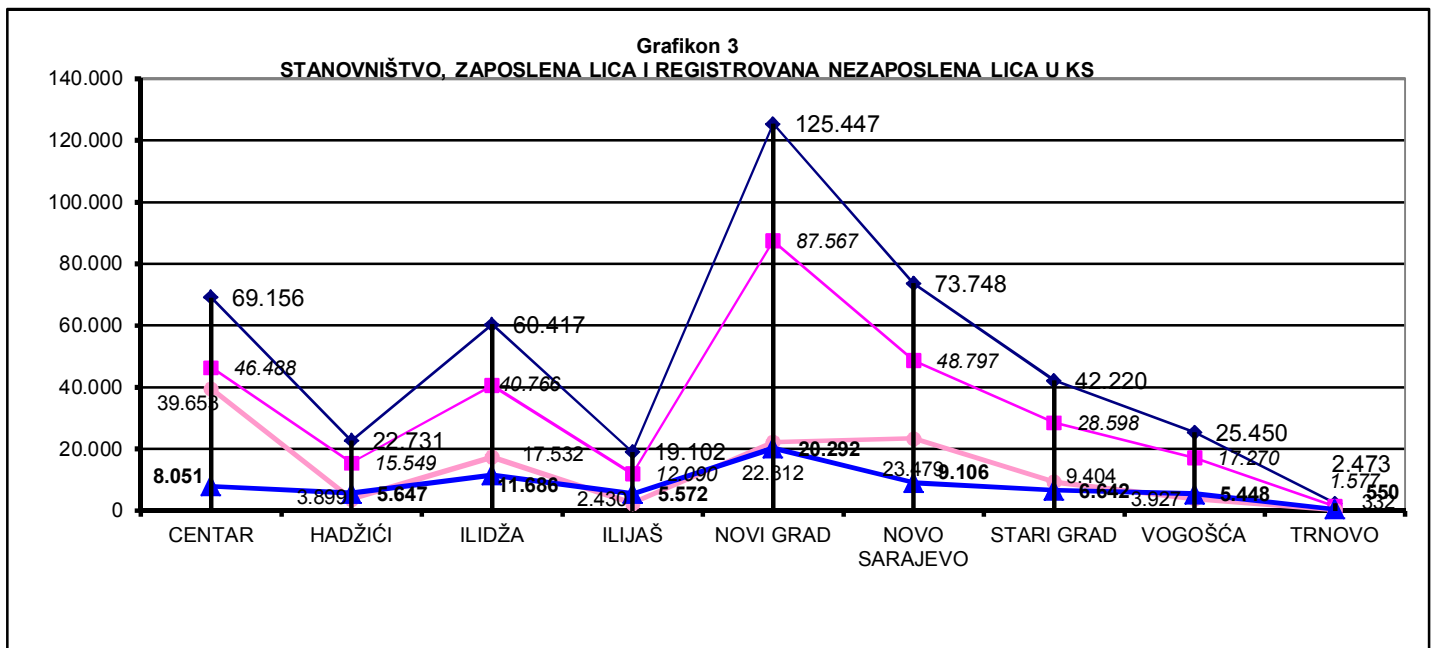




Tabela 3.2: Stanovništvo, zaposlena lica i registrovana nezaposlena lica u KS

	CENTAR	HADŽIĆI	ILIDŽA	ILIJAS	NOVI GRAD	NOVO SARAJEVO	STARI GRAD	VOGOŠĆA	TRNOVO	KANTON SARAJEVO
Broj stanovnika procjena (stanje 31.08.2012.)	69.156	22.731	60.417	19.102	125.447	73.748	42.220	25.450	2.473	440.744
Radno aktivno stanovništvo (15 - 64)	46.488	15.549	40.766	12.090	87.567	48.797	28.598	1.577	17.270	298.702
Broj zaposlenih (stanje 31.07.2013.)	39.653	3.899	17.532	2.430	22.312	23.479	9.404	3.927	332	122.968
Registrovana nezaposlena lica (stanje 31.08. 2013.)	8.051	5.647	11.686	5.572	20.292	9.106	6.642	5.448	550	72.994



**Tabela 3.3: Zaposlenost u Kantonu Sarajevo prema podacima Federalnog zavoda PIO/MIO po područjima i odjeljcima SKD**

		I 2013	II 2013	III 2013	IV 2013	V 2013	VI 2013	VII 2013	VIII 2013
<b>A</b>	<b>Poljoprivreda, lov i šumarstvo</b>	<b>1116</b>	<b>1105</b>	<b>1123</b>	<b>1120</b>	<b>1129</b>	<b>1136</b>	<b>1156</b>	<b>1142</b>
1	Poljoprivreda, lov i odgovarajuće uslužne djelatnosti	635	624	634	630	637	648	667	655
2	Šumarstvo i šumarske usluge	481	481	489	490	492	488	489	487
<b>B</b>	<b>Ribarstvo</b>	<b>0</b>	<b>0</b>	<b>0</b>	<b>0</b>	<b>0</b>	<b>0</b>	<b>0</b>	<b>0</b>
5	Ribarstvo, mrijestilište i ribnjaci, usluge u ribarstvu	0	0	0	0	0	0	0	0
<b>C</b>	<b>Rudarstvo</b>	<b>78</b>	<b>79</b>	<b>79</b>	<b>80</b>	<b>81</b>	<b>82</b>	<b>83</b>	<b>84</b>
10	Vađenje ugljena i treseta	0	0	0	0	0	0	0	0
11	Vađenje sirove nafte i zem.gasa, uslužne djelat.vezane za isto	1	1	1	1	1	1	1	1
13	Vađenje ruda metala	0	0	0	0	0	0	0	0
14	Vađenje ostalih ruda i kamena	77	78	78	79	80	81	82	83
<b>D</b>	<b>Prerađivačka industrija</b>	<b>12358</b>	<b>12320</b>	<b>12600</b>	<b>12568</b>	<b>12517</b>	<b>12442</b>	<b>12433</b>	<b>12450</b>
15	Proizvodnja hrane i pića	3633	3632	3701	3704	3703	3659	3674	3640
16	Proizvodnja duhanskih proizvoda	345	342	343	341	337	335	333	329
17	Proizvodnja tekstila	317	315	333	333	331	327	323	320
18	Proizvodnja odjeće, dorada i bojenje krzna	344	341	343	341	337	335	334	336
19	Proizvodnja kože, izrada galanterije i obuće	285	283	292	282	288	289	279	283
20	Prerada drveta i proizvodnja proizvoda od drveta, osim namještaja	521	523	542	534	536	539	528	592
21	Proizvodnja celuloze, papira i proizvoda od papira	34	34	35	35	35	35	35	35
22	Izdavačka i štamparska djelatnost	1244	1232	1257	1236	1228	1214	1172	1166
23	Proizvodnja koksa, naftnih derivata i nukl. goriva	0	0	0	0	0	0	0	0
24	Proizvodnja hemikalija i hemijskih proizvoda	786	789	811	810	808	806	803	803
25	Proizvodnja proizvoda od gume i plastičnih masa	353	354	365	367	366	363	371	365
26	Proizvodnja ostalih nemetalnih mineralnih proizvoda	605	596	620	631	637	634	626	620
27	Proizvodnja metala	277	275	277	270	266	271	277	275
28	Proizvodnja proizvoda od metala, osim mašina/strojeva	1128	1130	1149	1148	1140	1143	1167	1170
29	Proizvodnja mašina/strojeva i uređaja d.n.	532	525	531	544	534	532	539	545
30	Proizvodnja kancelarijskih mašina/strojeva i računara/kompjutera	238	233	237	236	233	235	236	234
31	Proizvodnja elektr.mašina/strojeva i aparata.d.n.	368	375	391	393	386	383	386	387
32	Proizvodnja komunikacijskih aparata i opreme	40	40	40	40	40	39	39	39
33	Proizvodnja medicinskih, preciznih i optičkih instrumenata, satova	251	251	258	259	260	259	259	260
34	Proizvodnja motornih vozila, prikolica i poluprikolica	411	409	413	412	413	413	415	414
35	Proizvodnja ostalih prijevoznih sredstava	8	8	8	8	6	6	6	6
36	Proizvodnja namještaja, prerađivačka industrija.d.n.	385	378	393	386	382	374	377	374
37	Reciklaža	253	255	261	258	251	251	254	257
<b>E</b>	<b>Snabdijevanje električnom energijom, gasom i vodom</b>	<b>3085</b>	<b>3076</b>	<b>3089</b>	<b>3093</b>	<b>3098</b>	<b>3087</b>	<b>3092</b>	<b>3091</b>
40	Snabdijevanje električnom energijom gasom, parom i toplom vodom	2011	2006	2019	2025	2033	2026	2033	2030
41	Sakupljanje, prečišćavanje i distribucija vode	1074	1070	1070	1068	1065	1061	1059	1061
<b>F</b>	<b>Građevinarstvo</b>	<b>6584</b>	<b>6561</b>	<b>6739</b>	<b>6716</b>	<b>6740</b>	<b>6667</b>	<b>6804</b>	<b>6798</b>
45	Građevinarstvo	6584	6561	6739	6716	6740	6667	6804	6798
<b>G</b>	<b>Trgovina; popravak motornih vozila, motocikala te predmeta za vlastitu upotrebu i domaćinstvo</b>	<b>22947</b>	<b>22804</b>	<b>23374</b>	<b>23258</b>	<b>23062</b>	<b>22999</b>	<b>23083</b>	<b>22936</b>
50	Trgovina motornim vozilima i motociklima, održavanje i popravak; trgovina na malo gorivima	1991	1951	1964	1944	1930	1936	1918	1906
51	Trgovina na veliko i posred. u trgovini, osim	12308	12182	12461	12377	12288	12267	12333	12281

		<b>trgovine motornim vozilima</b>								
	52	Trgovina na malo, osim trg. motor. vozil. i motoc., popr. predm. za vl. upot.	8648	8671	8949	8937	8844	8796	8832	8749
<b>H</b>		<b>Ugostiteljstvo</b>	<b>4465</b>	<b>4439</b>	<b>4547</b>	<b>4535</b>	<b>4482</b>	<b>4460</b>	<b>4517</b>	<b>4534</b>
	55	Ugostiteljstvo	4465	4439	4547	4535	4482	4460	4517	4534
<b>I</b>		<b>Saobraćaj, skladištenje i veze</b>	<b>10649</b>	<b>10627</b>	<b>10767</b>	<b>10761</b>	<b>10718</b>	<b>10758</b>	<b>10663</b>	<b>10697</b>
	60	Kopneni prevoz, cjevovodni transport	5373	5363	5412	5392	5383	5431	5329	5356
	61	Pomorski i riječni prevoz	8	8	8	8	8	8	8	8
	62	Vazdušni saobraćaj	120	114	119	118	116	115	110	110
	63	Prateće i pomoćne djelatnosti u saobraćaju i djelatnost putničkih agencija	1661	1658	1699	1704	1678	1676	1675	1680
	64	Poštanske aktivnosti i telekomunikacije	3487	3484	3529	3539	3533	3528	3541	3543

			I 2013	II 2013	III 2013	VI 2013	V 2013	VI 2013	VII 2013	VIII 2013
<b>J</b>		<b>Finansijsko posredovanje</b>	<b>5427</b>	<b>5426</b>	<b>5589</b>	<b>5553</b>	<b>5546</b>	<b>5532</b>	<b>5549</b>	<b>5558</b>
	65	Finansijsko posredovanje, osim osiguranja i penzijskih fondova	4245	4232	4346	4331	4328	4321	4334	4335
	66	Osiguranje i penzijski/mirovinski fondovi, osim obaveznog socijalnog osiguranja	968	983	1019	1000	995	993	999	1002
	67	Pomoćne djelatnosti u finansijskom posredovanju	214	211	224	222	223	218	216	221
<b>K</b>		<b>Poslovanje nekretninama, iznajmljivanje i poslovne usluge</b>	<b>10681</b>	<b>10595</b>	<b>11024</b>	<b>10972</b>	<b>10915</b>	<b>10829</b>	<b>10895</b>	<b>10898</b>
	70	Poslovanje nekretninama	920	924	973	956	953	953	954	944
	71	Iznajmljivanje mašina i opreme, bez rukovaoca; i preredm. za ličnu upotrebu	190	189	196	196	191	196	197	196
	72	Računarske/kompjuterske i srodne aktivnosti	1279	1266	1344	1335	1337	1302	1303	1296
	73	Istraživanje i razvoj	487	485	496	485	482	481	483	484
	74	Ostale poslovne djelatnosti	7805	7731	8015	8000	7952	7897	7958	7978
<b>L</b>		<b>Javna uprava i odbrana; obavezno socijalno osiguranje</b>	<b>21062</b>	<b>21054</b>	<b>21220</b>	<b>21200</b>	<b>21246</b>	<b>21274</b>	<b>21472</b>	<b>21440</b>
	75	Javna uprava i odbrana; obavezno socijalno osiguranje	21062	21054	21220	21200	21246	21274	21472	21440
<b>M</b>		<b>Obrazovanje</b>	<b>9732</b>	<b>9839</b>	<b>10101</b>	<b>10091</b>	<b>10066</b>	<b>9988</b>	<b>9850</b>	<b>9321</b>
	80	Obrazovanje	9732	9839	10101	10091	10066	9988	9850	9321
<b>N</b>		<b>Zdravstvena i socijalna zaštita</b>	<b>9533</b>	<b>9536</b>	<b>9649</b>	<b>9629</b>	<b>9615</b>	<b>9619</b>	<b>9639</b>	<b>9690</b>
	85	Zdravstvena i socijalna zaštita	9533	9536	9649	9629	9615	9619	9639	9690
<b>O</b>		<b>Ostale javne, društvene, socijalne i lične uslužne djelatnosti</b>	<b>9983</b>	<b>9945</b>	<b>10300</b>	<b>10249</b>	<b>10224</b>	<b>10169</b>	<b>10153</b>	<b>10133</b>
	90	Uklanjanje otpadnih voda, odvoz smeća i slično	1240	1232	1243	1242	1256	1255	1254	1250
Ostalo			8743	8713	9057	9007	8968	8914	8899	8883
	91	Djelatnost organizacija na bazi učlanjenja, d.n.	1865	1867	1968	1946	1955	1950	1971	1969
	92	Rekreativne, kulturne i sportske djelatnosti	3754	3753	3833	3825	3794	3771	3777	3785

93	Ostale uslužne djelatnosti	1315	1297	1342	1335	1337	1317	1305	1297
95	Privatna domaćinstva sa zaposlenim osobama	4	4	4	4	4	4	4	4
99	Eksteritorijalne organizacije i tijela	1180	1172	1191	1188	1184	1181	1162	1161
0	Nepoznata djelatnost	625	620	719	709	694	691	680	667
	<b>UKUPNO</b>	<b>127.700</b>	<b>127.406</b>	<b>130.201</b>	<b>129.825</b>	<b>129.439</b>	<b>129.042</b>	<b>129.389</b>	<b>128.772</b>

\*Izvor podataka: ERC ZIPO

**Tabela 3.4: Zaposlenost u Kantonu Sarajevo prema podacima Federalnog zavoda PIO/MIO, po općinama**

<b>BROJ ZAPOSLENIH</b>					
				INDEX	
	XII 2012.	VII 2013.	VIII 2013.	VIII 2013.	VIII 2013.
				XII 2012.	VII 2013.
<b>KS UKUPNO</b>	<b>128.898</b>	<b>129.389</b>	<b>128.772</b>	<b>99,90</b>	<b>99,52</b>
Hadžići	3.053	3.056	3.006	96,46	98,36
Ilidža	15.880	16.201	16.074	101,22	99,22
Ilijaš	2.279	2.206	2.168	95,13	99,28
Vogošća	3.599	3.637	3.599	100,00	98,96
Trnovo	163	155	150	92,02	96,77
<b>UKUPNO GRAD</b>	<b>103.924</b>	<b>104.134</b>	<b>103.775</b>	<b>99,86</b>	<b>99,66</b>
Centar	42.113	42.312	42.153	100,09	99,62
Novi Grad	21.971	21.750	21.710	98,81	99,82
Novo Sarajevo	24.940	25.067	24.938	99,99	99,49
Stari Grad	14.900	15.005	14.974	100,50	99,79

## Posredovanje Javne ustanove "Služba za zapošljavanje Kantona Sarajevo" Sarajevo

### Tabela 4 - Kanton Sarajevo, općinski biroi

	Podnijete prijave o slob. rad. mjestima	Realizovane prijave	Zaposleni sa evidencije nezaposlenih lica	Prestanak radnog odnosa
<b>KS UKUPNO</b>	<b>95</b>	<b>63</b>	<b>1249</b>	<b>504</b>
Hadžići	4	0	86	41
Ilidža	43	34	190	97
Ilijaš	0	0	46	38
Vogošća	0	0	75	42
Trnovo	0	0	4	3
<b>UKUPNO GRAD</b>	<b>48</b>	<b>29</b>	<b>848</b>	<b>283</b>
Centar	24	24	159	55
Novi Grad	17	0	366	125
Novo Sarajevo	5	5	188	68
Stari Grad	2	0	135	35

### Tabela 5 - Ukupno, učešće žena, indexi 10

	UKUPNO		INDEX	ŽENE		INDEX
	VII	VIII	VIII	VII	VIII	VIII
	2013.	2013.	VII	2012.	2012.	VII
Podnijete prijave o potrebama za radnic.	56	95	169,64	41	41	100,00
Real. prijave o slobodn- im radnim mjestima	21	63	300,00	6	20	333,33
Zapos. sa evidencije nezaposlenih lica	1387	1249	90,05	649	632	97,38
Prestan. rad. odnosa	431	504	116,94	215	316	146,98

## Registrovana nezaposlenost u KS

### Tabela 6: Ukupno Kanton Sarajevo, općinski biroi

	Nezaposlena lica	Prvi put traže zaposlenje	Novoprijavljena lica u toku mjeseca
<b>KS UKUPNO</b>	<b>72.994</b>	<b>27.726</b>	<b>1.936</b>
Hadžići	5.647	2.773	171
Ilidža	11.686	4.170	345
Ilijaš	5.572	2.984	130
Vogošća	5.448	2.240	135
Trnovo	550	188	11
<b>UKUPNO GRAD</b>	<b>44.091</b>	<b>15.371</b>	<b>1.144</b>
Centar	8.051	2.790	214
Novi Grad	20.292	7.249	498
Novo Sarajevo	9.106	2.848	256
Stari Grad	6.642	2.484	176

Tabela 7 Registrovana nezaposlena lica u Kantonu Sarajevo

( općinski biroj, pol i kvalifikacija)

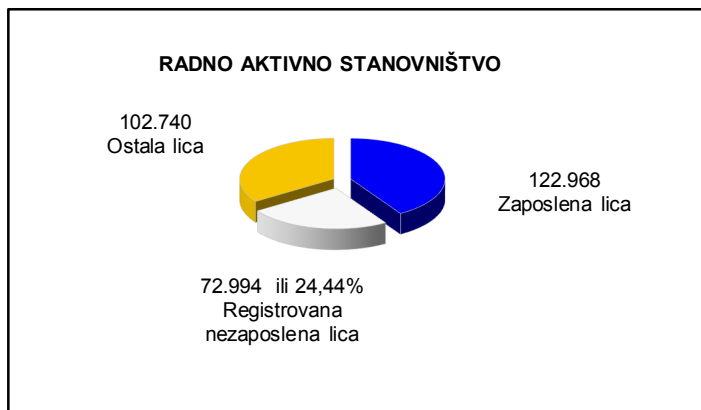
		UKUPNO	CENTAR	HADŽIĆI	ILIDŽA	ILJAŠ	NOVI GRAD	NOVO SARAJEVO	STARI GRAD	VOGOŠĆA	TRNOVO
Stanje	31.12.2005.	67.537	7.372	5.590	10.706	4.749	18.646	8.488	6.317	5.289	380
	31.12.2006.	68.556	7.416	5.735	10.752	4.962	19.138	8.434	6.478	5.219	422
	31.12.2007.	65.344	7.121	5.440	10.407	4.873	18.029	7.946	6.097	5.028	403
	31.12.2008.	62.475	6.872	5.043	10.025	4.797	17.177	7.525	5.926	4.687	423
	31.12.2009.	66.299	7.270	5.271	10.552	5.040	18.387	8.029	6.378	4.930	442
	31.12.2010.	68.907	7.596	5.556	10.855	5.181	19.104	8.436	6.573	5.130	476
	31.12.2011.	69.842	7.697	5.642	11.129	5.270	19.283	8.641	6.493	5.217	470
	31.12.2012.	73.018	8.023	5.705	11.662	5.437	20.257	9.144	6.801	5.458	531
	31.08.2013.	72.994	8.051	5.647	11.686	5.572	20.292	9.106	6.642	5.448	550

	28.02.2013.	72.750	7.993	5.642	11.651	5.453	20.160	9.147	6.744	5.444	516
	31.03.2013.	72.761	8.027	5.633	11.637	5.469	20.204	9.161	6.700	5.406	524
	30.04.2013.	72.512	8.004	5.550	11.591	5.457	20.189	9.157	6.679	5.368	517
	31.05.2013.	72.254	7.979	5.512	11.532	5.470	20.118	9.107	6.649	5.373	514
	30.06.2013.	72.338	7.988	5.541	11.553	5.485	20.133	9.094	6.625	5.398	521
	31.07.2013.	72.747	8.056	5.585	11.600	5.521	20.261	9.103	6.651	5.425	545
	31.08.2013.	72.994	8.051	5.647	11.686	5.572	20.292	9.106	6.642	5.448	550

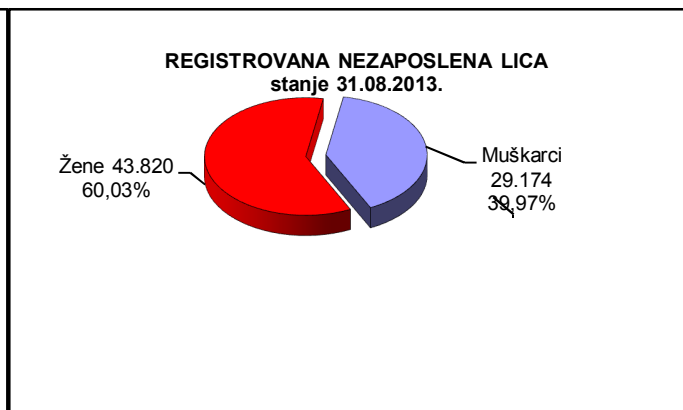
avgust/kolovz 2013. godina

UKUPNO	Ukupno	72.994	8.051	5.647	11.686	5.572	20.292	9.106	6.642	5.448	550
	Žene	43.820	4.748	3.491	7.025	3.337	12.209	5.458	3.827	3.403	322
NKV	Ukupno	21.236	1.833	2.202	3.615	2.367	5.673	1.805	1.626	1.849	266
	Žene	14.332	1.162	1.542	2.442	1.596	3.877	1.167	1.013	1.338	195
PKV	Ukupno	429	39	17	121	41	95	50	37	29	0
	Žene	214	16	13	63	24	49	23	13	13	0
KV	Ukupno	19.839	1.766	1.799	3.291	1.645	5.744	2.120	1.792	1.539	143
	Žene	9.126	800	872	1.518	794	2.586	992	780	737	47
VKV	Ukupno	460	53	21	92	16	125	67	47	31	8
	Žene	81	11	2	12	2	32	14	6	2	0
NSS	Ukupno	398	49	3	73	21	120	67	45	19	1
	Žene	385	46	3	71	20	120	62	43	19	1
SSS	Ukupno	21.333	2.655	1.349	3.330	1.157	6.031	3.054	2.187	1.467	103
	Žene	13.315	1.617	880	2.128	684	3.830	1.854	1.332	931	59
VŠS	Ukupno	942	147	23	132	20	268	195	97	56	4
	Žene	622	87	14	99	7	179	125	69	39	3
VSS	Ukupno	8.357	1.509	233	1.032	305	2.236	1.748	811	458	25
	Žene	5.745	1.009	165	692	210	1.536	1.221	571	324	17

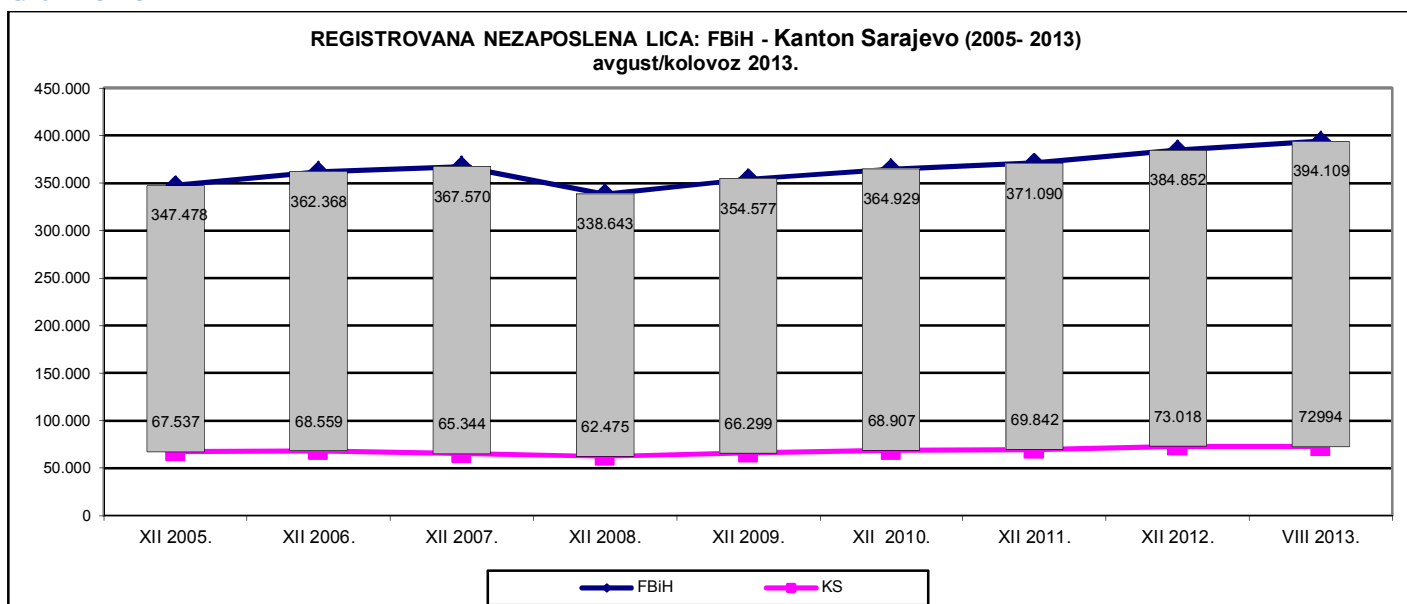
Grafikon 4



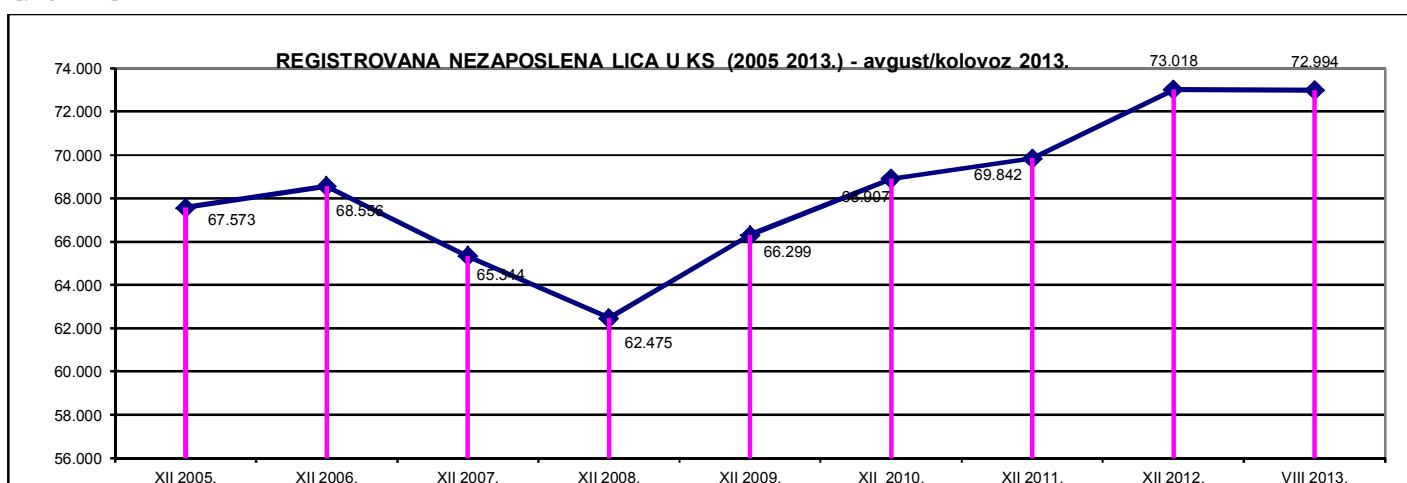
Grafikon5



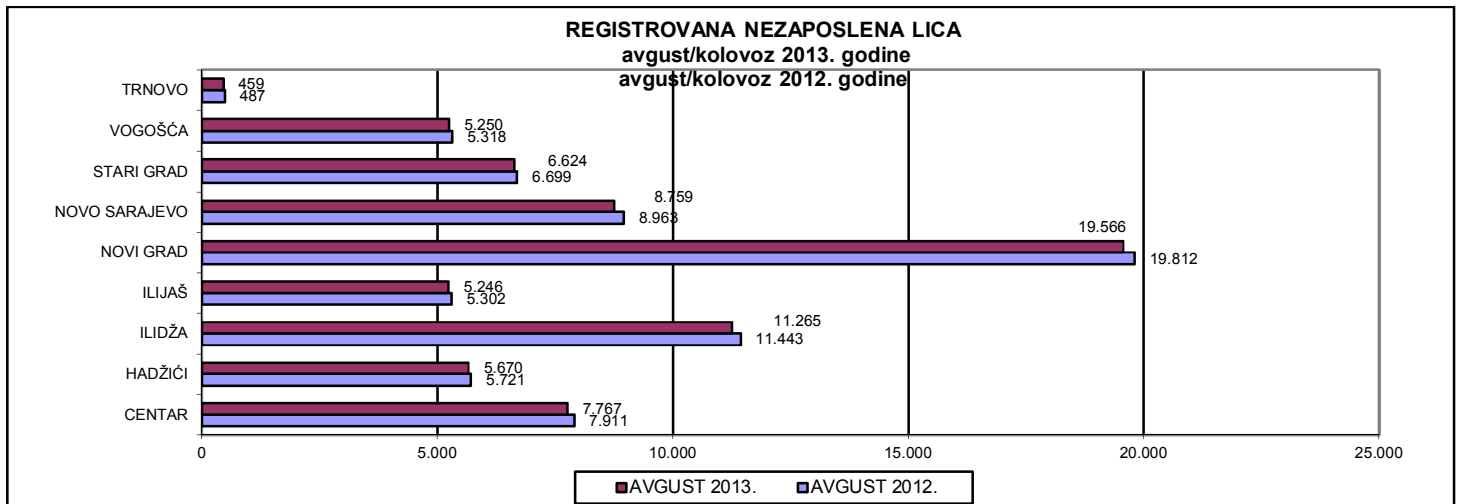
Grafikon 6



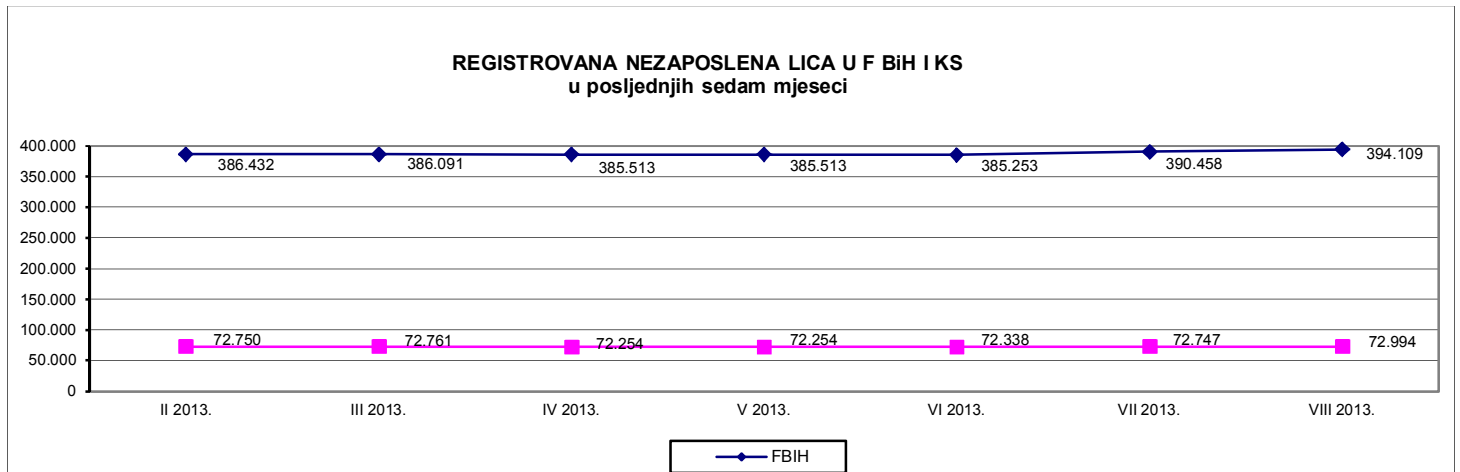
Grafikon 7



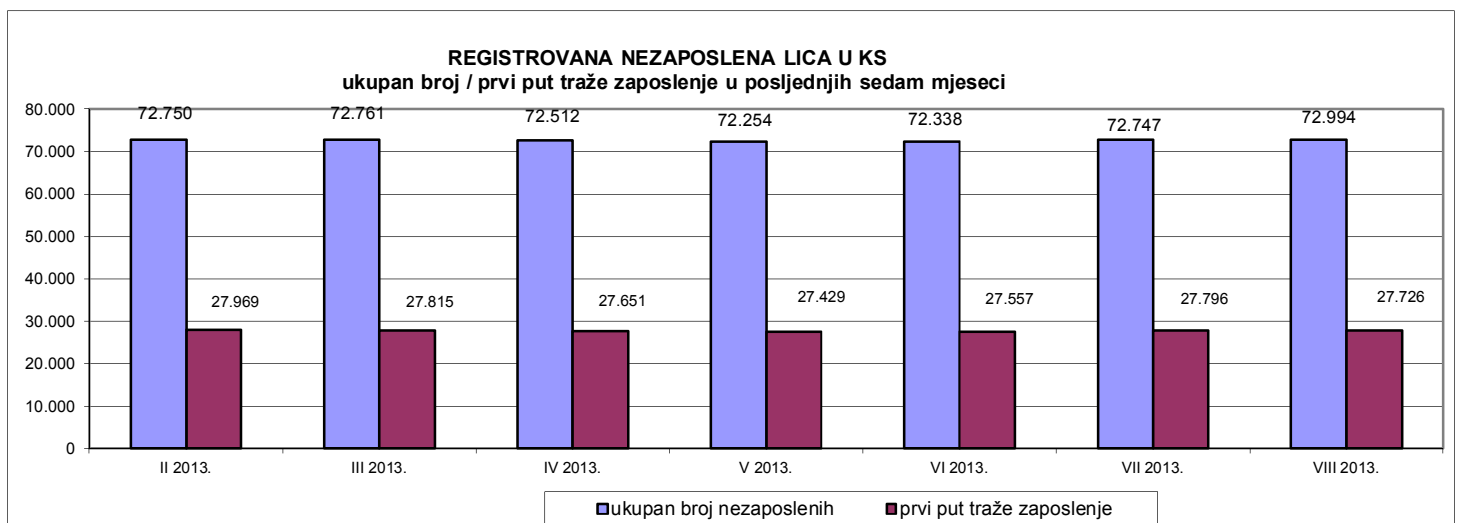
Grafikon 8



Grafikon 9

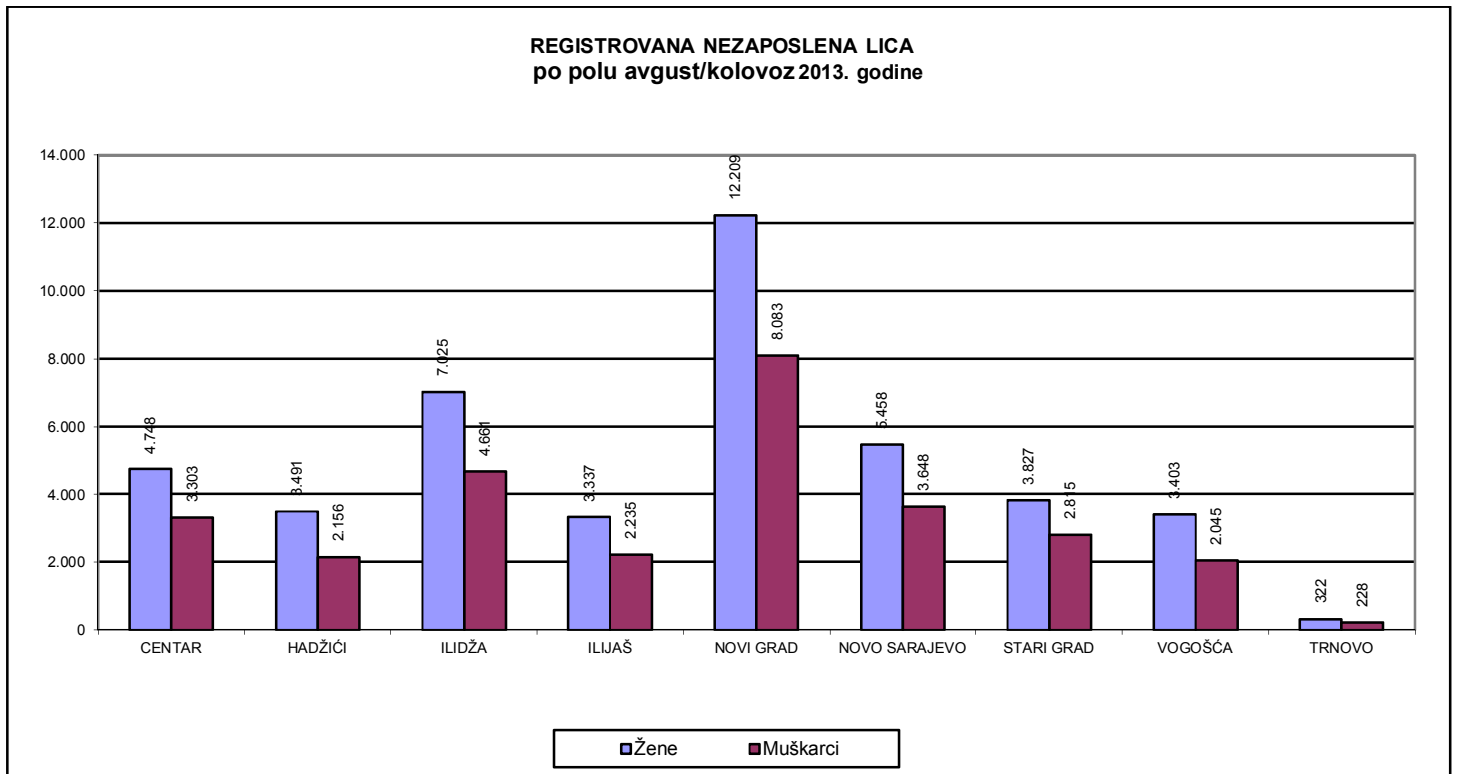


Grafikon 10

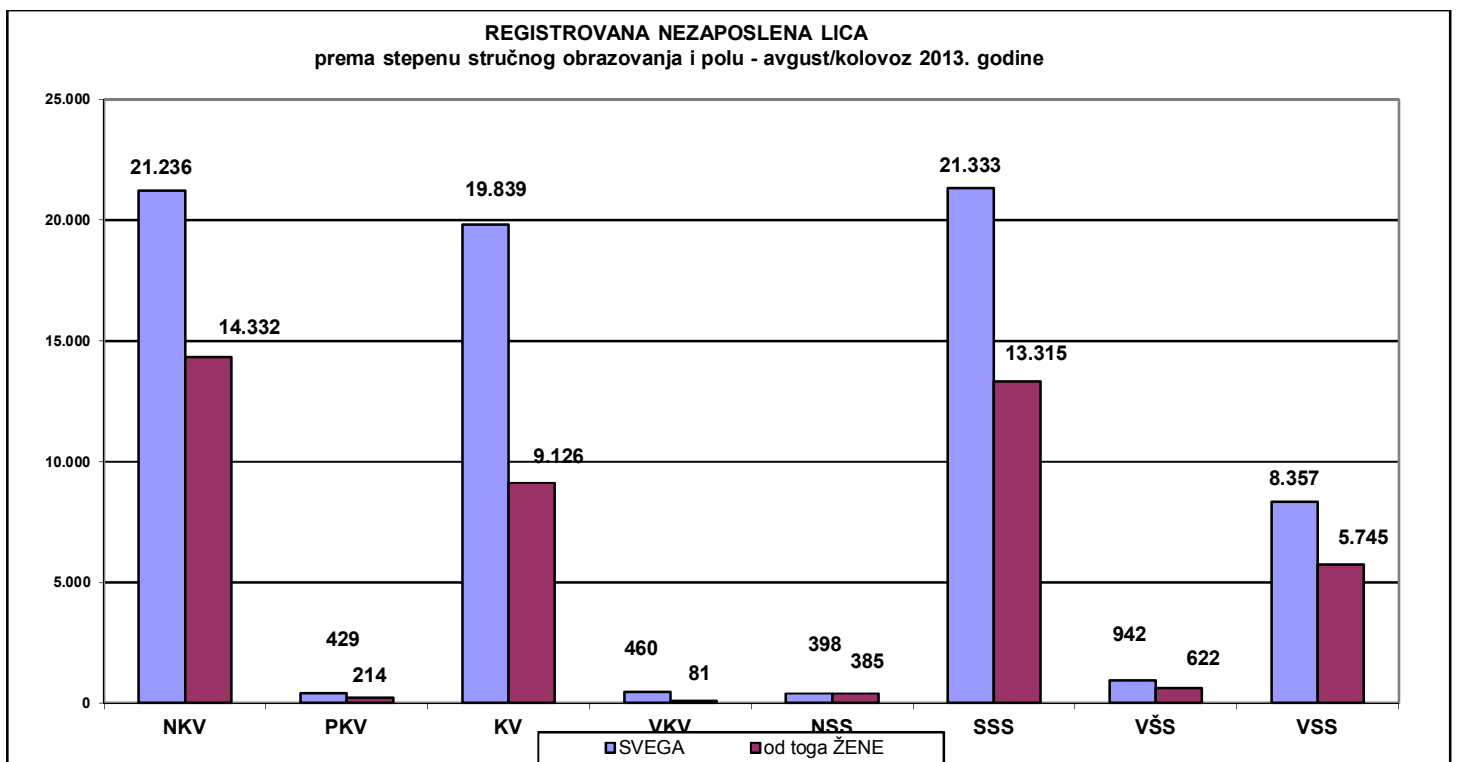




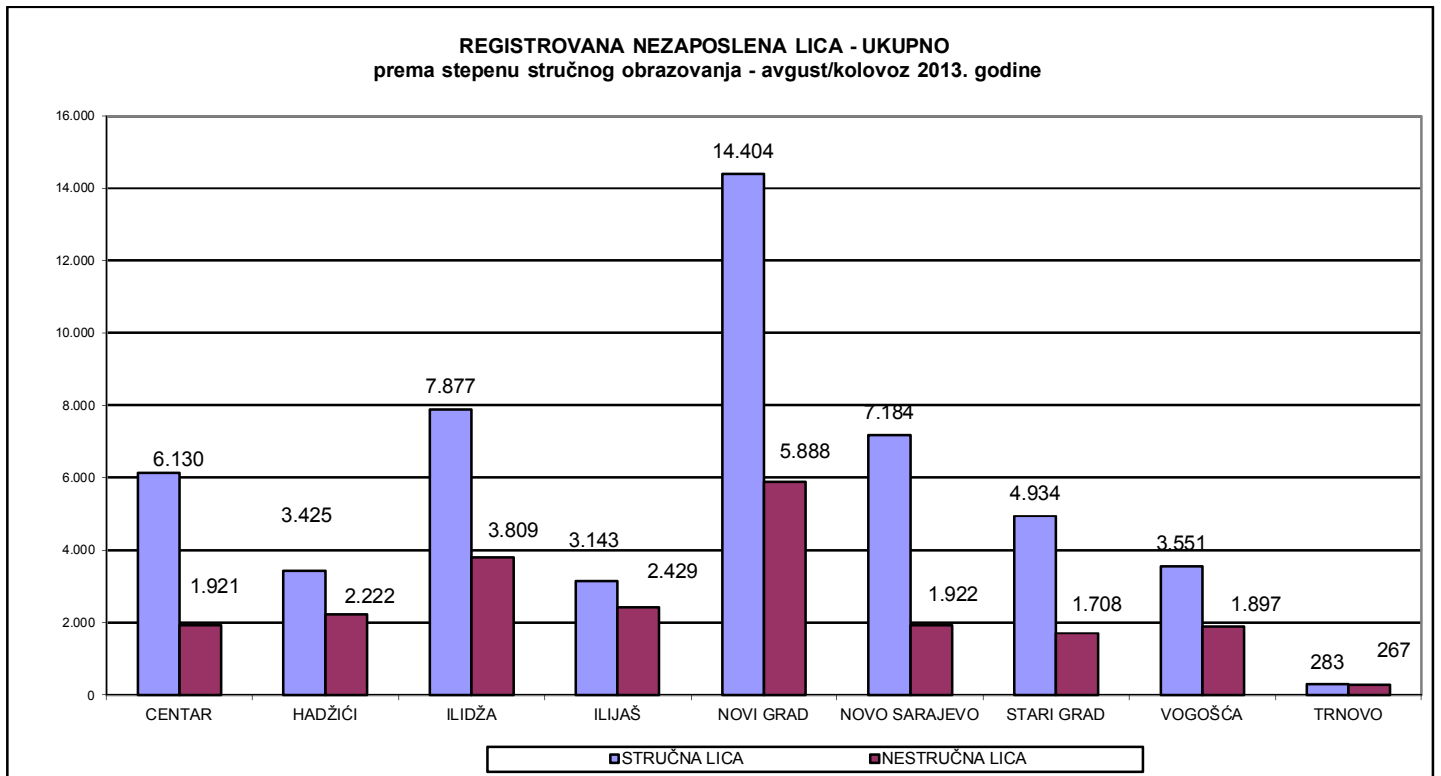
Grafikon 11



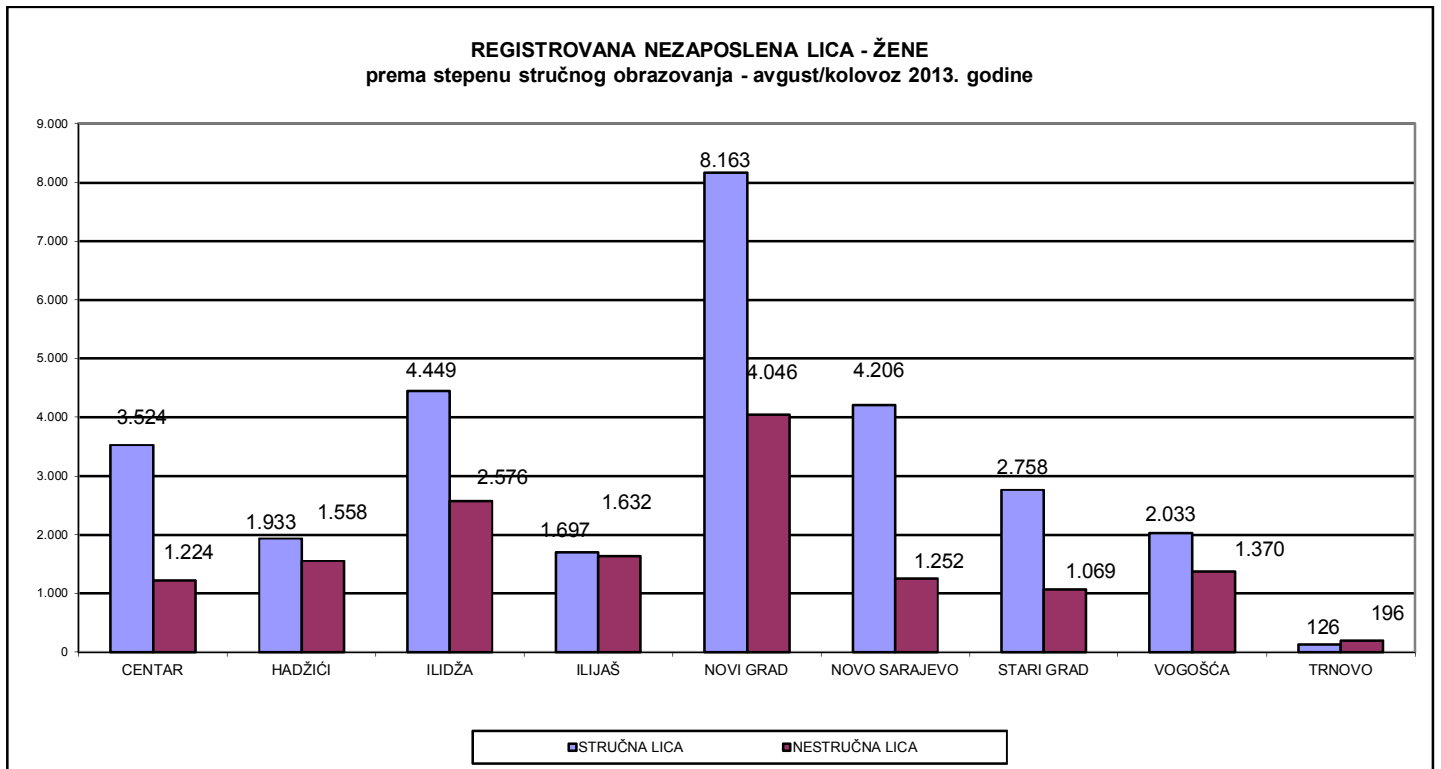
Grafikon 12



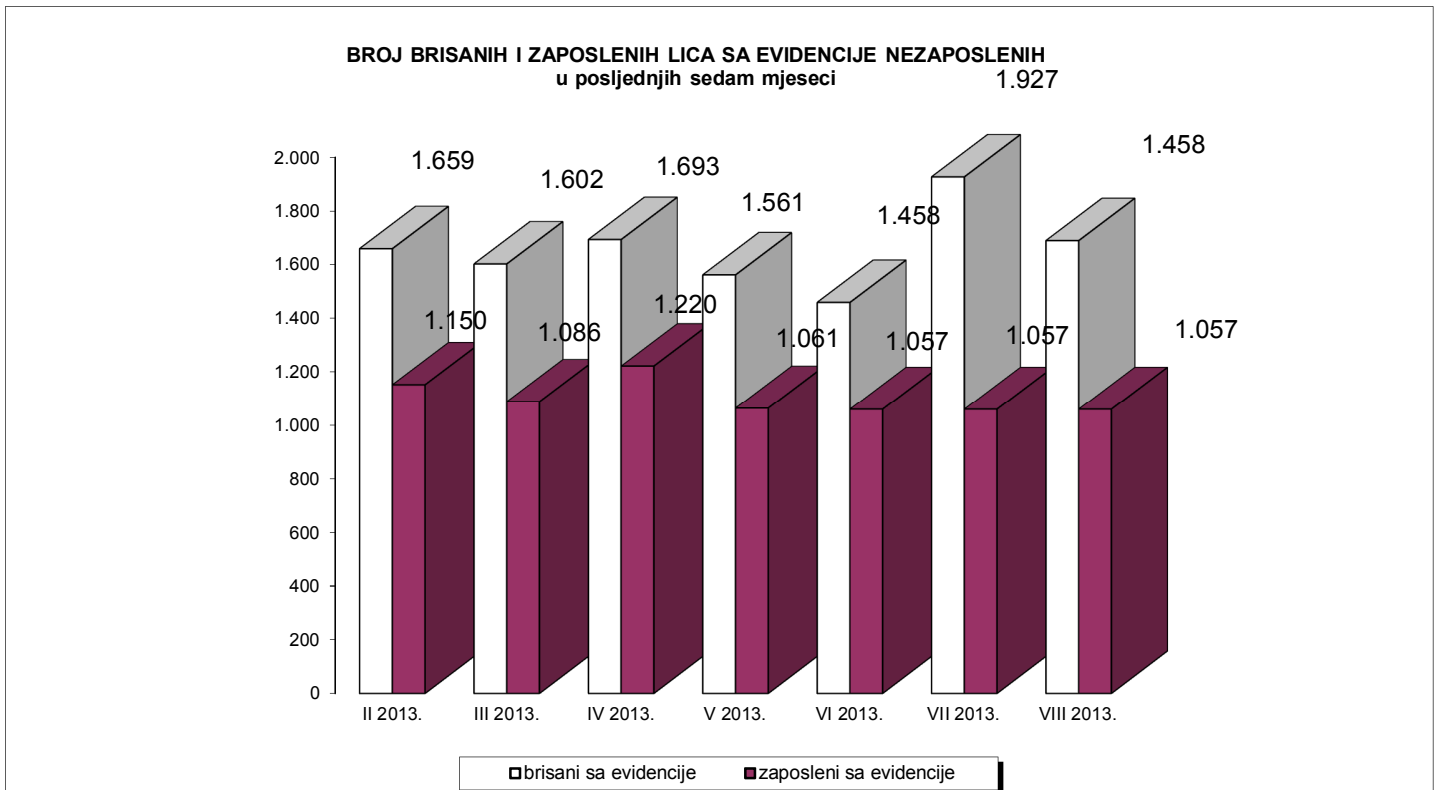
Grafikon 13



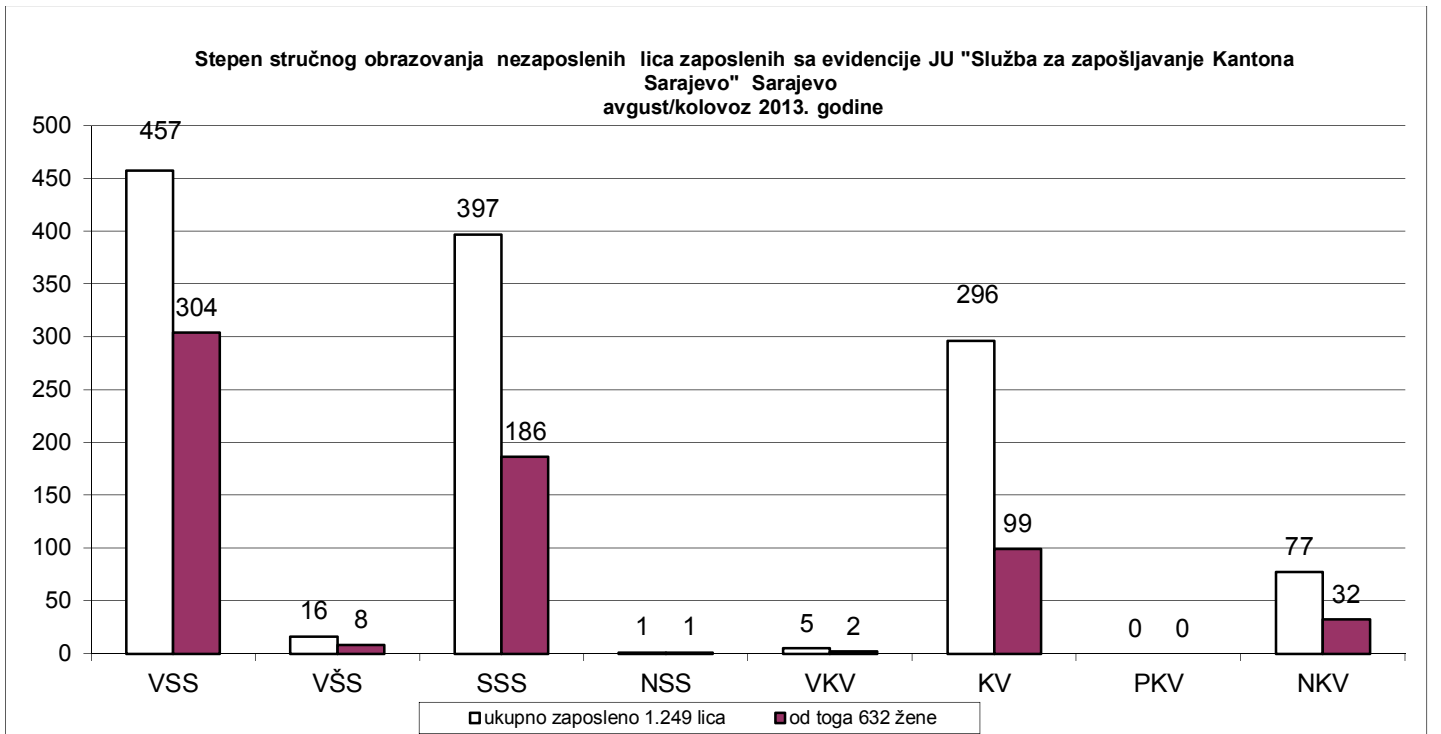
Grafikon 14



Grafikon 15



Grafikon 16



## Registrovana nezaposlenost u KS

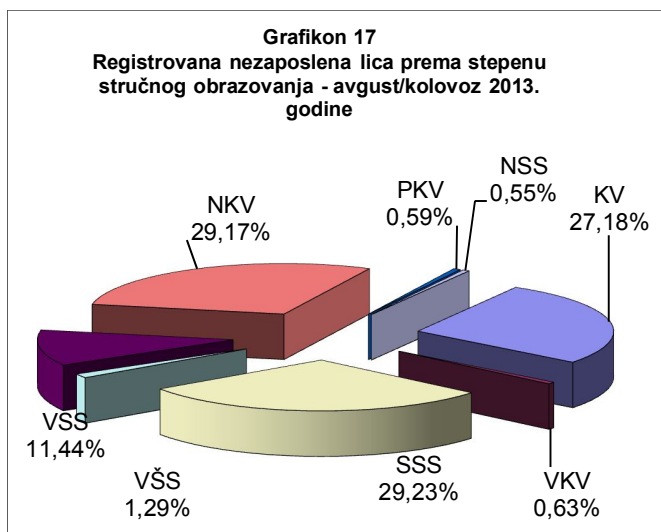
### Tabela 8 : Ukupno, učešće žena, indexi

	UKUPNO		INDEX	ŽENE		INDEX
	VII	VIII	VIII	VII	VIII	VIII
	2012.	2012.	VII	2013.	2013.	VII
<b>1. Nezaposlena lica</b>	<b>72.747</b>	<b>72.994</b>	<b>100,34</b>	<b>43.652</b>	<b>43.820</b>	<b>100,38</b>
<b>2. Od kolone UKUPNO prvi put traže zaposlenje</b>	<b>27.796</b>	<b>27.726</b>	<b>99,75</b>	<b>18.819</b>	<b>18.751</b>	<b>99,64</b>
<b>3. Novoprijavljena lica u toku mjeseca</b>	<b>2.336</b>	<b>1.936</b>	<b>82,88</b>	<b>1.201</b>	<b>1.041</b>	<b>86,68</b>

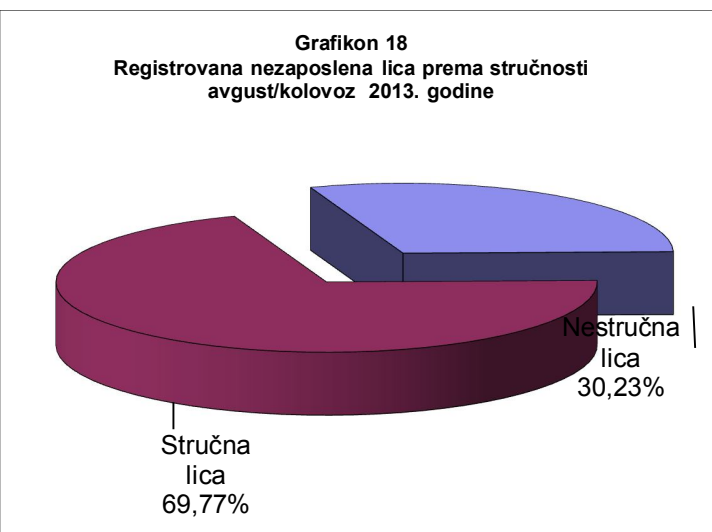
### Tabela 9 : Stepen stručnog obrazovanja

	Nezaposlena lica Ukupno	Od kolone - Ukupno prvi put traže zap.	Novoprijavljena lica u toku mjeseca
<b>KSUKUPNO</b>	<b>72.994</b>	<b>27.726</b>	<b>1.936</b>
Stručna lica - ukupno	<b>50.931</b>	<b>17.119</b>	<b>1.724</b>
KV	19.839	5.716	493
VKV	460	19	13
SSS	21.333	7.617	623
VŠS	942	148	51
VSS	8.357	3.619	544
Nestruč.lica - ukupno	<b>22.063</b>	<b>10.607</b>	<b>212</b>
NKV	21.236	10.392	205
PKV	429	166	4
NSS	398	49	3

### Grafikon 17



### Grafikon 18



## Registrovana nezaposlenost u KS 18

### Tabela 10 : Demobilizirani branioi, članovi porodica poginulih branilaca, ratni vojni invalidi, ostali invalidi – općinski biroi

	Demobilizirani branioi	Članovi porodica pog - inulih branilaca	Ratni vojni invalidi	Ostali invalidi
<b>KS UKUPNO</b>	<b>9.255</b>	<b>1.094</b>	<b>1.131</b>	<b>1.138</b>
Hadžići	877	114	89	65
Iliđa	1.520	116	149	133
Ilijaš	713	118	81	46
Vogošća	676	175	102	90
Trnovo	93	8	13	6
<b>UKUPNO GRAD</b>	<b>5.376</b>	<b>563</b>	<b>697</b>	<b>798</b>
Centar	971	136	140	185
Novi Grad	2.355	210	293	348
Novo Sarajevo	1.182	154	150	187
Stari Grad	868	63	114	78

### Tabela 11 : Demobilizirani branioi, članovi porodica poginulih branilaca, ratni vojni invalidi, ostali invalidi – stepen str. obrazovanja, pol

					DEMOBIL.	Čl.por.po.br.	RVI	OSTALI invalidi
		VII 2013.	VIII 2013.	VIII VII	VIII 2013.	VIII 2013.	VIII 2013.	VIII 2013.
<b>KSUKUPNO</b>	<b>UKUPNO</b>	<b>12.616</b>	<b>12.618</b>	<b>100,02</b>	<b>9.255</b>	<b>1.094</b>	<b>1.131</b>	<b>1.138</b>
	žene	2.153	2.138	99,30	871	679	26	562
VSS	<b>UKUPNO</b>	<b>329</b>	<b>329</b>	<b>100,00</b>	<b>166</b>	<b>120</b>	<b>17</b>	<b>26</b>
	žene	117	116	99,15	18	81	0	17
VŠS	<b>UKUPNO</b>	<b>128</b>	<b>131</b>	<b>102,34</b>	<b>102</b>	<b>6</b>	<b>12</b>	<b>11</b>
	žene	20	20	100,00	9	4	0	7
SSS	<b>UKUPNO</b>	<b>2.038</b>	<b>2.041</b>	<b>100,15</b>	<b>1.378</b>	<b>290</b>	<b>153</b>	<b>220</b>
	žene	524	518	98,85	220	174	4	120
VKV	<b>UKUPNO</b>	<b>252</b>	<b>254</b>	<b>100,79</b>	<b>219</b>	<b>2</b>	<b>29</b>	<b>4</b>
	žene	4	4	100,00	2	1	0	1
KV	<b>UKUPNO</b>	<b>4.880</b>	<b>4.878</b>	<b>99,96</b>	<b>3.625</b>	<b>317</b>	<b>488</b>	<b>448</b>
	žene	525	522	99,43	197	139	9	177
Stručna lica	<b>UKUPNO</b>	<b>7.627</b>	<b>7.633</b>	<b>100,08</b>	<b>5.490</b>	<b>735</b>	<b>699</b>	<b>709</b>
	žene	1.190	1.180	99,16	446	399	13	322
NKV	<b>UKUPNO</b>	<b>4.699</b>	<b>4.695</b>	<b>99,91</b>	<b>3.622</b>	<b>342</b>	<b>419</b>	<b>312</b>
	žene	863	858	99,42	393	267	11	187
PKV	<b>UKUPNO</b>	<b>244</b>	<b>243</b>	<b>99,59</b>	<b>110</b>	<b>9</b>	<b>12</b>	<b>112</b>
	žene	65	65	100,00	10	6	1	48
NSS	<b>UKUPNO</b>	<b>46</b>	<b>47</b>	<b>102,17</b>	<b>33</b>	<b>8</b>	<b>1</b>	<b>5</b>
	žene	35	35	100,00	22	7	1	5
Nestručna lica	<b>UKUPNO</b>	<b>4.989</b>	<b>4.985</b>	<b>99,92</b>	<b>3.765</b>	<b>359</b>	<b>432</b>	<b>429</b>
	žene	963	958	99,48	425	280	13	240

Tabela 12 : Registrovana nezaposlenost – općinski biroi, učešće žena ,indexi

	UKUPNO		INDEX	ŽENE		INDEX
	VII	VIII	VIII	VII	VIII	VIII
	2013.	2013.	VII	2013.	2013.	VII
KANTON SARAJEVO						
<b>UKUPNO</b>	<b>72.747</b>	<b>72.994</b>	<b>100,34</b>	<b>43.652</b>	<b>43.820</b>	<b>100,38</b>
Hadžići	5.585	5.647	101,11	3.457	3.491	100,98
Ilidža	11.600	11.686	100,74	6.969	7.025	100,80
Ilijaš	5.521	5.572	100,92	3.314	3.337	100,69
Vogošća	5.425	5.448	100,42	3.391	3.403	100,35
Trnovo	545	550	100,92	322	322	100,00
<b>UKUPNO GRAD</b>	<b>44.071</b>	<b>44.091</b>	<b>100,05</b>	<b>26.199</b>	<b>26.242</b>	<b>100,16</b>
Centar	8.056	8.051	99,94	4.752	4.748	99,92
Novi Grad	20.261	20.292	100,15	12.159	12.209	100,41
Novo Sarajevo	9.103	9.106	100,03	5.460	5.458	99,96
Stari Grad	6.651	6.642	99,86	3.828	3.827	99,97

Tabela 13 Registrovana nezaposlenost i zapošljavanje u KS

	UKUPNO	OPĆINA								
		Hadžići	Ilidža	Ilijaš	Vogošća	Trnovo	Centar	Novi Grad	Novo Sarajevo	Stari Grad
<b>Ukupno registrovana nezaposlenost</b>	<b>72.994</b>	<b>5.647</b>	<b>11.686</b>	<b>5.572</b>	<b>5.448</b>	<b>550</b>	<b>8.051</b>	<b>20.292</b>	<b>9.106</b>	<b>6.642</b>
Od ukupno reg.nezapos. prvi put traže zaposlenje	27.726	2.773	4.170	2.984	2.240	188	2.790	7.249	2.848	2.484
<b>Prestanci rad. odnosa</b>	<b>504</b>	<b>41</b>	<b>97</b>	<b>38</b>	<b>42</b>	<b>3</b>	<b>55</b>	<b>125</b>	<b>68</b>	<b>35</b>
<b>Novoprijav. lica u toku mj</b>	<b>1.936</b>	<b>171</b>	<b>345</b>	<b>130</b>	<b>135</b>	<b>11</b>	<b>214</b>	<b>498</b>	<b>256</b>	<b>176</b>
<b>Brisani sa evidencije</b>	<b>1.689</b>	<b>109</b>	<b>259</b>	<b>79</b>	<b>112</b>	<b>6</b>	<b>219</b>	<b>467</b>	<b>253</b>	<b>185</b>
<b>Zaposleni sa evidenc.</b>	<b>1.249</b>	<b>86</b>	<b>190</b>	<b>46</b>	<b>75</b>	<b>4</b>	<b>159</b>	<b>366</b>	<b>188</b>	<b>135</b>
<b>Podnijete prijave o potr. za radnicima</b>	<b>95</b>	<b>4</b>	<b>43</b>	<b>0</b>	<b>0</b>	<b>0</b>	<b>24</b>	<b>17</b>	<b>5</b>	<b>2</b>
- na neodr.	14	0	10	0	0	0	4	0	0	0
<b>Realizovan. prijave potr.</b>	<b>63</b>	<b>0</b>	<b>34</b>	<b>0</b>	<b>0</b>	<b>0</b>	<b>24</b>	<b>0</b>	<b>5</b>	<b>0</b>
- na neodr.	7	0	3	0	0	0	4	0	0	0
<b>DB</b>	<b>9.255</b>	<b>877</b>	<b>1.520</b>	<b>713</b>	<b>676</b>	<b>93</b>	<b>971</b>	<b>2.355</b>	<b>1.182</b>	<b>868</b>
<b>Čl.porodica pogin. bran.</b>	<b>1.094</b>	<b>114</b>	<b>116</b>	<b>118</b>	<b>175</b>	<b>8</b>	<b>136</b>	<b>210</b>	<b>154</b>	<b>63</b>
<b>RVI</b>	<b>1.131</b>	<b>89</b>	<b>149</b>	<b>81</b>	<b>102</b>	<b>13</b>	<b>140</b>	<b>293</b>	<b>150</b>	<b>114</b>
<b>Ostali inval.</b>	<b>1.138</b>	<b>65</b>	<b>133</b>	<b>46</b>	<b>90</b>	<b>6</b>	<b>185</b>	<b>348</b>	<b>187</b>	<b>78</b>
<b>Korisnici NN</b>	<b>2.552</b>	<b>143</b>	<b>406</b>	<b>131</b>	<b>156</b>	<b>33</b>	<b>336</b>	<b>747</b>	<b>377</b>	<b>223</b>
<b>Korisnici ZZ</b>	<b>52.393</b>	<b>3.534</b>	<b>7.863</b>	<b>3.662</b>	<b>3.834</b>	<b>306</b>	<b>6.023</b>	<b>15.068</b>	<b>7.063</b>	<b>5.040</b>

Tabela 14 Pregled broja izdatih radnih dozvola stranim državljanima i licima bez državljanstva prema stepenu stručnog obrazovanja i polu

	Stepen stručnog obrazovanja									
	Ukupno	VSS	VŠS	SSS	NSS	VKV	KV	PKV	NKV	
UKUPNO	51	29	2	17			2			1
Žena	24	10		14						

**Tabela 15 : Posredovanje u zapošljavanju Kanton Sarajevo – učešće žena, indexi. ponuda radne snage prema evidenciji biroa za zapošljavanje**

	UKUPNO		INDEX	ŽENE		INDEX
	VII 2013. god.	VII 2013. god.	VIII 2013.	VII 2013. god.	VIII 2013. god.	VIII 2013.
			VII 2013.			VII 2013.
Ukupna registrovana nezaposlenost	72.774	72.994	100,30	43.652	43.820	100,38
Od ukupne registrovane nezaposlenosti <b>prvi put</b> traže zaposlenje	27.796	27.796	100,00	18.819	18.751	99,64
Od ukupne registrovane nezaposlenosti <b>demobilizirani branioci</b>	9.230	9.255	100,27	875	871	99,54
Od ukupne registrovane nezaposlenosti <b>čl.po.pog.branilaca</b>	1.100	1.094	99,45	682	679	99,56
Od ukupne registrovane nezaposlenosti <b>ratni vojni invalidi</b>	1.126	1.131	100,44	26	26	100,00
Od ukupne registrovane nezaposlenosti <b>ostali invalidi</b>	1.160	1.138	98,10	574	562	97,91
<b>Promjene u evidenciji</b>						
	UKUPNO		INDEX	ŽENE		INDEX
	VII 2013. god.	VIII 2013. god.	VIII 2013.	VII 2013. god.	VIII 2013. god.	VIII 2013.
			VII 2013.			VII 2013.
Ukupno <b>brisano</b> sa evidencije	1.927	1.689	87,65	953	873	91,61
<b>Zaposleni</b> sa evidencije	1.387	1.249	90,05	649	632	97,38
<b>Prestanak</b> radnog odnosa u toku izvještajnog mjeseca	431	504	116,94	215	316	146,98
<b>Novoprijavljena</b> lica u toku mjeseca	2.336	1.936	82,88	1.201	1.041	86,68

## Socijalna sigurnost nezaposlenih lica

**Tabela 16 : Korisnici novčane naknade i zdravstvenog osiguranja**

	Korisnici novčane naknade			Korisnici zdravstvenog osiguranja	
	Ukupno	žene	Ukupno iz inostranstva	Ukupno	žene
<b>KS UKUPNO</b>	<b>2.552</b>	<b>1.200</b>	<b>0</b>	<b>52.393</b>	<b>29.969</b>
Hadžići	143	56	0	3.534	1.974
Ilidža	406	211	0	7.863	4.380
Ilijaš	131	51	0	3.662	2.039
Vogošća	156	74	0	3.834	2.209
Trnovo	33	5	0	306	146
<b>UKUPNO GRAD</b>	<b>1.683</b>	<b>803</b>	<b>0</b>	<b>33.194</b>	<b>19.221</b>
Centar	336	167	0	6.023	3.535
Novi Grad	747	331	0	15.068	8.670
Novo Sarajevo	377	197	0	7.063	4.161
Stari Grad	223	108	0	5.040	2.855

**Tabela 17 : Korisnici novčane naknade i zdravstvenog osiguranja, stepen stručnog obrazovanja i polna struktura**

	KORISNICI NOV. NAKNADE		INDEKS	KORISNICI Z. OSIGURANJA		INDEX
	UKUPNO		UKUPNO	UKUPNO		UKUPNO
	VII 2013.	VIII 2013.	VIII / VII	VII 2013.	VIII 2013.	VIII / VII
<b>UKUPNO</b>						
UKUPNO	<b>2536</b>	<b>2552</b>	<b>100,63</b>	<b>52482</b>	<b>52393</b>	<b>99,83</b>
žene	1189	1200	100,93	29991	29969	99,93
<b>NKV</b>						
UKUPNO	<b>357</b>	<b>359</b>	<b>100,56</b>	<b>11684</b>	<b>11700</b>	<b>100,14</b>
žene	139	138	99,28	7030	7044	100,20
<b>PKV</b>						
UKUPNO	<b>4</b>	<b>4</b>	<b>100,00</b>	<b>303</b>	<b>306</b>	<b>100,99</b>
žene	1	2		146	146	100,00
<b>KV</b>						
UKUPNO	<b>766</b>	<b>772</b>	<b>100,78</b>	<b>15215</b>	<b>15204</b>	<b>99,93</b>
žene	263	261	99,24	6754	6753	99,99
<b>VKV</b>						
UKUPNO	<b>7</b>	<b>4</b>	<b>57,14</b>	<b>354</b>	<b>357</b>	<b>100,85</b>
žene	0	0		68	67	98,53
<b>NSS</b>						
UKUPNO	<b>9</b>	<b>6</b>	<b>66,67</b>	<b>271</b>	<b>271</b>	<b>100,00</b>
žene	7	6	85,71	263	263	100,00
<b>SSS</b>						
UKUPNO	<b>942</b>	<b>939</b>	<b>99,68</b>	<b>16652</b>	<b>16622</b>	<b>99,82</b>
žene	489	480	98,16	10269	10262	99,93
<b>VŠS</b>						
UKUPNO	<b>59</b>	<b>72</b>	<b>122,03</b>	<b>747</b>	<b>758</b>	<b>101,47</b>
žene	32	44	137,50	494	501	101,42
<b>VSS</b>						
UKUPNO	<b>392</b>	<b>396</b>	<b>101,02</b>	<b>7256</b>	<b>7175</b>	<b>98,88</b>
žene	258	269	104,26	4967	4933	99,32

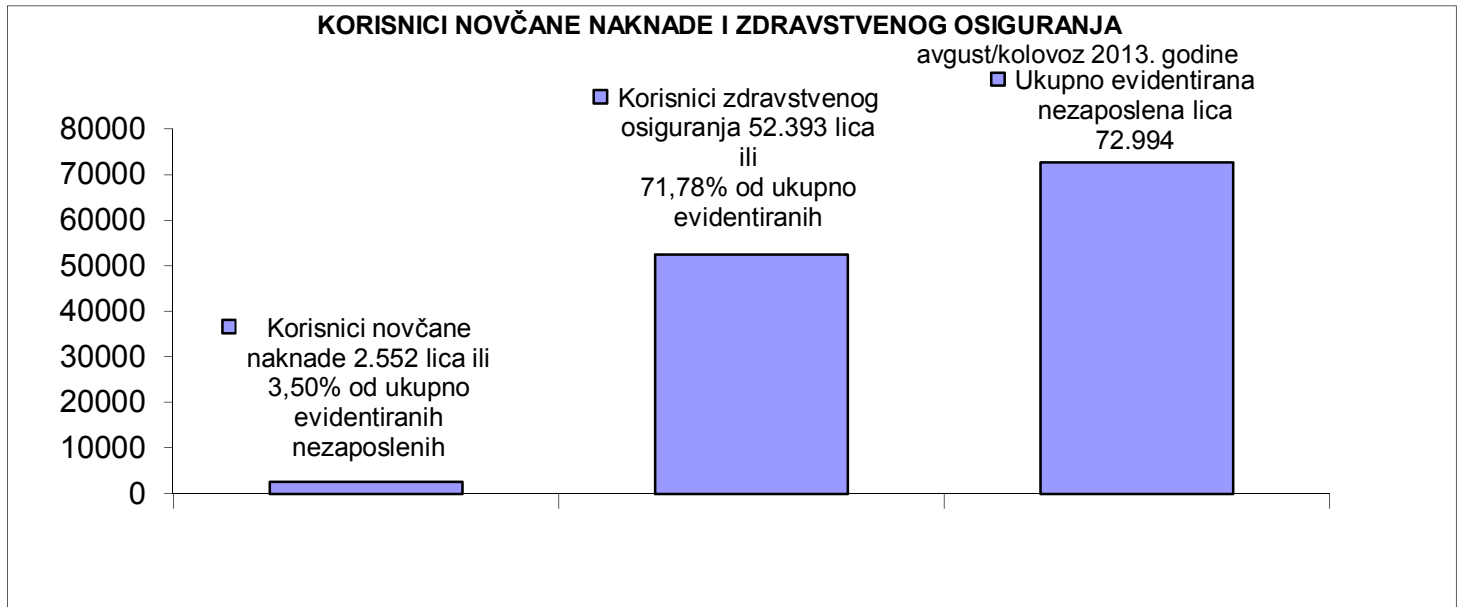
**Tabela 18 : Pregled broja korisnika prava po osnovu člana 31. dokup staža -PIO/MIO prema stepenu stručnog obrazovanja i polu**

Član 31.	Stepen stručnog obrazovanja								
	Ukupno	VSS	VŠS	SSS	NSS	VKV	KV	PKV	NKV

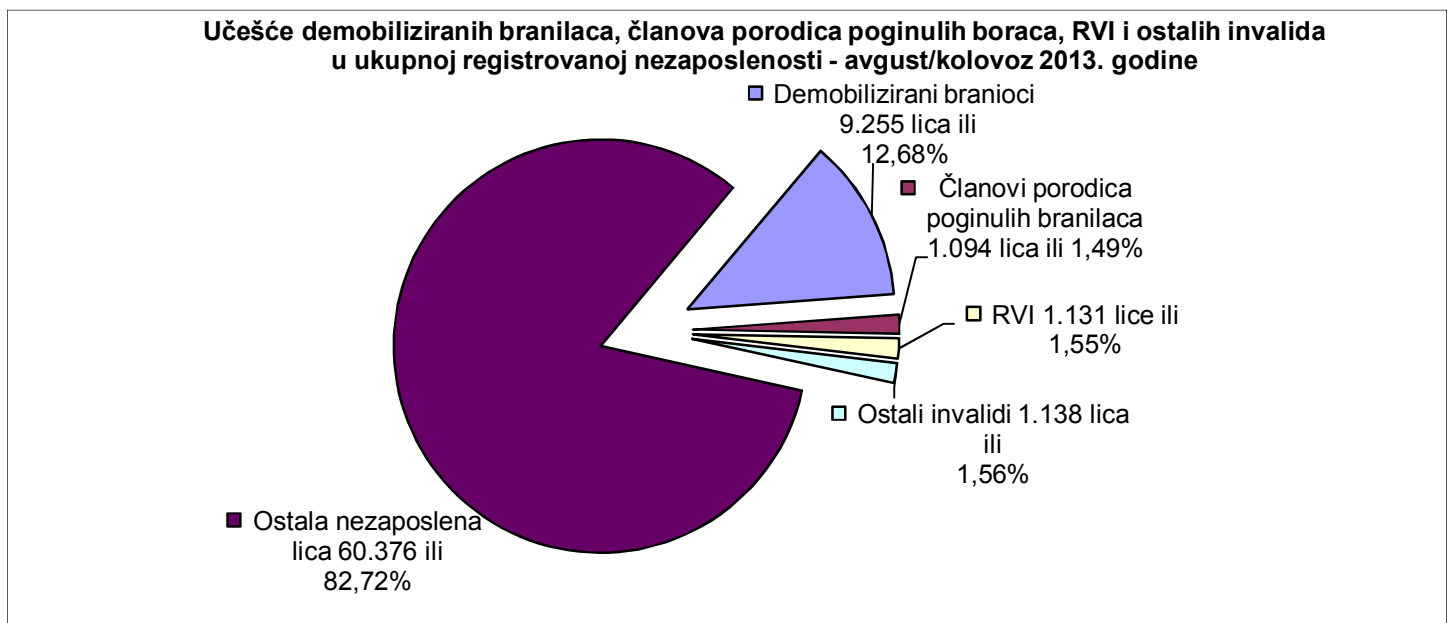


UKUPNO	185	12	7	42	6	11	51		56
Žena	108	7	6	30	6	4	21		34

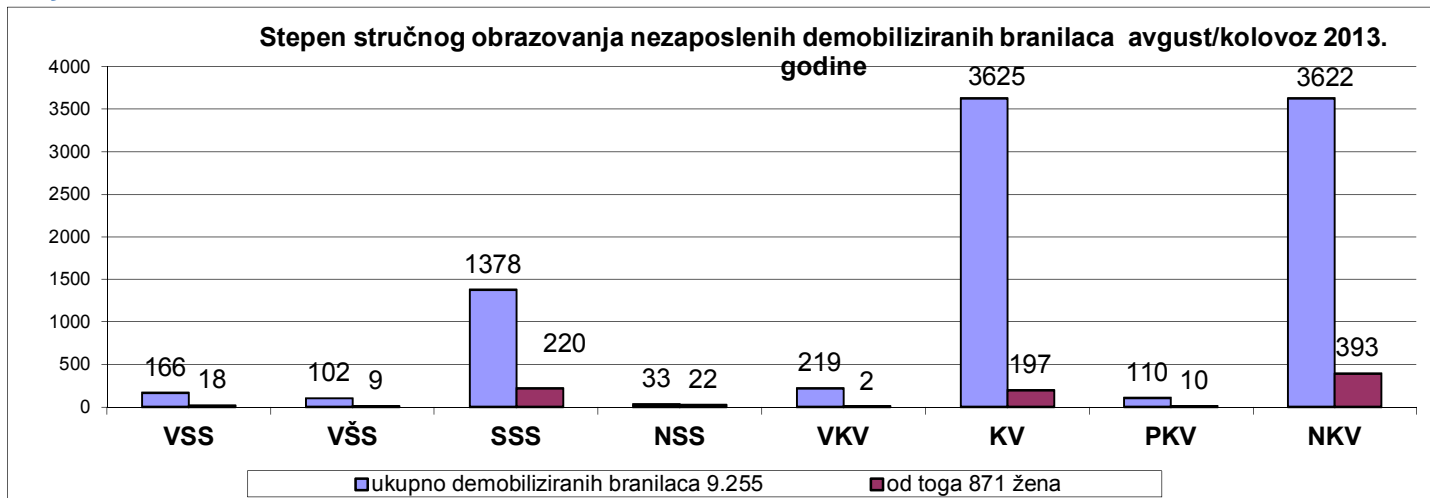
Grafikon 19



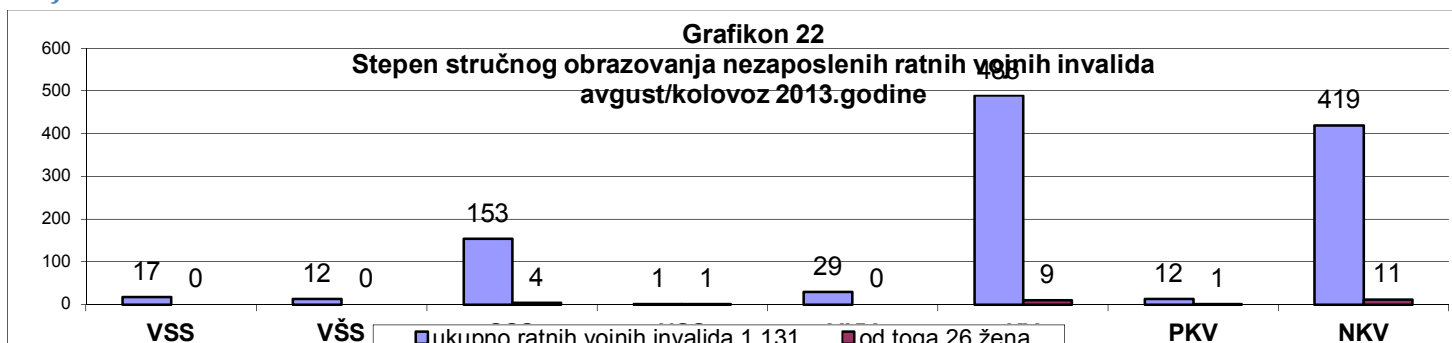
Grafikon 20



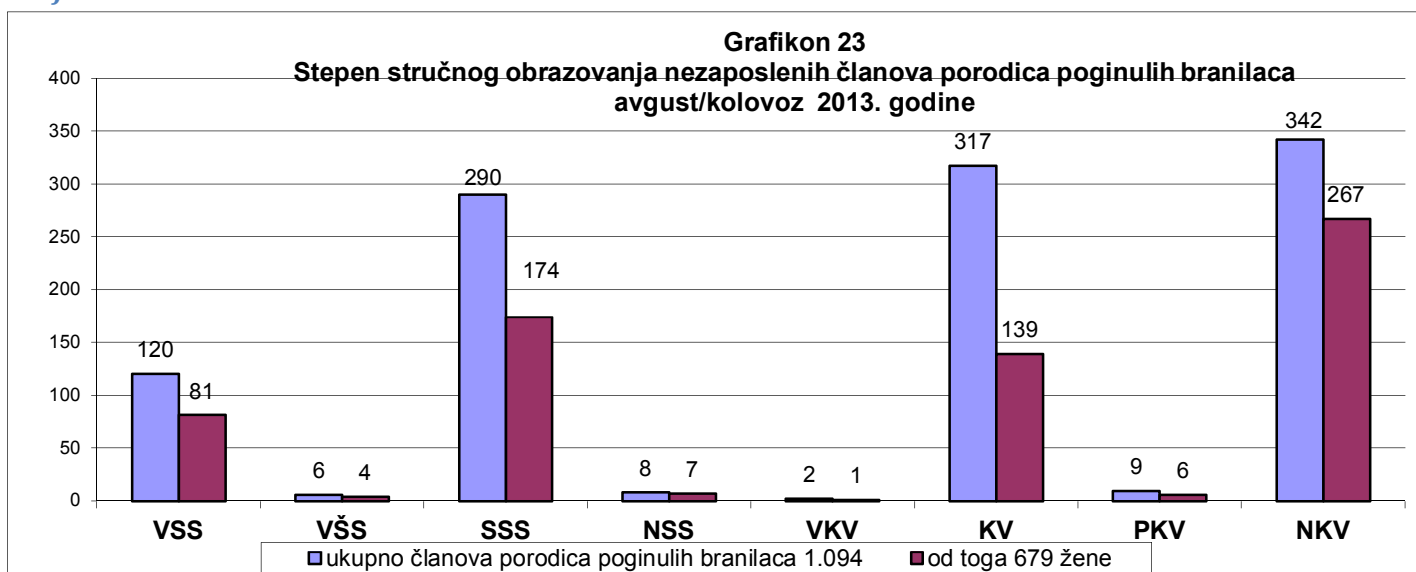
Grafikon 21



Grafikon 22



Grafikon 23



**Izvor podataka i metodološka objašnjenja**

Izvor podataka o nezaposlenim licima, koji se koriste u izradi Statističkog biltena jesu evidencije biroa za zapošljavanje Javne ustanove "Služba za zapošljavanje Kantona Sarajevo" Sarajevo

Podaci o zaposlenim licima u Kantonu Sarajevo preuzimaju se od Federalnog zavoda za statistiku, osim za tabele 3.3 i 3.4 za koje podatke daje ERC ZIPO.

Podaci se prikupljaju i obrađuju mjesečno i prezentiraju na web stranici Javne ustanove "Služba za zapošljavanje Kantona Sarajevo" Sarajevo.

**OBJAŠNJENJE POJMOVA I ZNAKOVA**

1. **NEZAPOSLENA LICA** su lica bez zaposlenja, sposobna za rad, starosne dobi od 15 do 65 godina, evidentirana u biroima za zapošljavanje.
2. **LICA KOJA PRVI PUT TRAŽE ZAPOSLENJE** su evidentirana lica u biroima za zapošljavanje koja nisu bila u radnom odnosu.
3. **KORISNICI NOVČANE NAKNADE** su nezaposlena lica evidentirana u općinskim biroima koja su stekla pravo na novčanu naknadu prema odredbama Zakona.
4. **NOVOPRIJAVLJENA NEZAPOSLENA LICA** su registrirana lica u toku izvještajnog mjeseca.
5. **ZAPOSLENI SA EVIDENCIJE JAVNE USTANOVE "SLUŽBA ZA ZAPOS LJAVANJE KANTONA SARAJEVO" Sarajevo** su lica koja su se zaposlila na području Kantona Sarajevo tokom izvještajnog mjeseca, a bila su evidentirana kod Javne ustanove.
6. **POTREBE ZA ZAPOSLENICIMA** iskazuju broj traženih radnika i pripravnika za nepopunjena i novootvorena radna mjesta koja organizacije i poslodavci prijavljuju biroima u toku izvještajnog mjeseca.
7. **REALIZOVANE PRIJAVE O POTREBAMA ZA ZAPOSLENICIMA** iskazuju broj zaposlenih radnika i pripravnika prema izvještaju o zasnivanju radnog odnosa koji poslodavci dostavljaju biroima tokom izvještajnog mjeseca.
8. **PRESTANAK RADA** evidentira se na osnovu prijave o prestanku radnog odnosa koje su organizacije-poslodavci podnijeli biroima za zapošljavanje u toku izvještajnog mjeseca.

**ZNAKOVI**

- nema pojave
- ... ne raspolaže se podacima
- ' podatak manji od 0,5 date jedinice mjere
- ispravljen podatak
- 1/ napomena ispod teksta ili tabele
- ∅ prosjek
- () procijenjen podatak

**SKRAĆENICE**

- NK** nekvalifikovani radnik
- PKV** polukvalifikovani radnik
- KV** kvalifikovani radnik
- VKV** visokokvalifikovani radnik
- NSS** niža stručna sprema
- SSS** srednja stručna sprema
- VŠS** viša školska sprema
- VSS** visoka stručna sprema

**KS** Kanton Sarajevo

## Adresar

**DIREKTOR**  
**IGOR KAMOČAJI**  
 Tel: 033/ 569-135

**Đoke Mazalića broj 3**  
 cen: 033 / 569-100  
 033 / 251-260  
 fax: 033 / 204 - 177  
 e-mail:juszzks@bih.net.ba  
 web:www.juszzks.com.ba

R. BR.	BIROI	ADRESA / E-mail	TELEFON FAX	ŠEF BIROA
1	2	3	4	5
1.	CENTAR	Mehmeda Spahe br. 12 <a href="mailto:birocentar@juszzks.com.ba">birocentar@juszzks.com.ba</a>	033/ 225-786 033/ 554-185 fax: 214-438	Hatidža Vručak - Zukanović
2.	HADŽIĆI	Hadželi br.128 <a href="mailto:birohadzici@juszzks.com.ba">birohadzici@juszzks.com.ba</a>	033/ 428-621 fax: 428-620	Salko Kadić
3.	ILIDŽA	Mala aleja br. 2 <a href="mailto:biroilidza@juszzks.com.ba">biroilidza@juszzks.com.ba</a>	033/ 762-670 fax 622-356	Muhamed Smailbegović
4.	ILIJAS	Ivana Franje Jukića br. 4 <a href="mailto:biroilijas@juszzks.com.ba">biroilijas@juszzks.com.ba</a>	033/ 403-350 fax: 400-037	Đenan Nožić
5.	NOVI GRAD	Teheranski trg br. 6-8 <a href="mailto:biroNovigrad@juszzks.com.ba">biroNovigrad@juszzks.com.ba</a>	033/ 469-812 fax: 473-224	Bajro Biber
6.	NOVO SARAJEVO	Ložionička br. <a href="mailto:biroNovosarajevo@juszzks.com.ba">biroNovosarajevo@juszzks.com.ba</a>	033/ 653-217 fax 652-457	Amela Mulać
7.	STARI GRAD	Sime Milutinovića br. 4 <a href="mailto:birostarigrad@juszzks.com.ba">birostarigrad@juszzks.com.ba</a>	033/ 557-247 fax: 557-246	Sanela Karović osoba za kontakt
8.	TRNOVO	Trnovo bb <a href="mailto:birotrnovo@juszzks.com.ba">birotrnovo@juszzks.com.ba</a>	033/ 439-046	Suad Spahić osoba za kontakt
9.	VOGOŠĆA	Jošanička br. 30 <a href="mailto:birovogosca@juszzks.com.ba">birovogosca@juszzks.com.ba</a>	033/ 424-080 fax 424-081	Džemila Agić

Izdavač:

KANTON SARAJEVO  
 Javna ustanova  
 «Služba za zapošljavanje Kantona Sarajevo»  
 S a r a j e v o

Priprema i obrada  
 za štampanje:

Sektor za analitičko-planske, ekonomske i informatičke poslove