

Bosna i Hercegovina
Federacija Bosne i Hercegovine

KANTON SARAJEVO
Javna ustanova "Služba za zapošljavanje
Kantona Sarajevo"- Sarajevo
S a r a j e v o



Bosnia and Herzegovina
Federation of Bosnia and Herzegovina

CANTON SARAJEVO
Public Institution "Employment Service
of Canton Sarajevo" - Sarajevo
S a r a j e v o

BILTEN

STATISTIČKI PREGLED
MART/OŽUJAK 2013. GODINE

Sarajevo, april/travanj 2013. godine

SADRŽAJ

Zapošljavanje i nezaposlenost u Kantonu Sarajevo mart/ožujak 2013. godine

Tabela 1: Stanovništvo, zaposlena lica i registrovana nezaposlena lica u KS	5
Tabela 2: Zaposlenost ukupno – Kanton Sarajevo, općine	6
Tabela 3: Zaposlenost prema klasifikaciji djelatnosti – Kanton Sarajevo	6
Tabela 3.1: Zaposlenost u F BiH po kantonima	7
Grafikon 1.....	8
Grafikon 2.....	8
Tabela 3.2 : Stanovništvo, zaposlena lica i registrovana nezaposlena lica u KS.....	9
Grafikon 3:.....	9
Tabela 3.3 : Zaposlenost u Kantonu Sarajevo prema podacima Federalnog zavoda PIO/MIO po područjima i odjeljcima SKD.....	10
Tabela 3.4 : Zaposlenost u Kantonu Sarajevo prema podacima Federalnog zavoda PIO/MIO po općinama.....	12
Posredovanje Javne ustanove “Služba za zapošljavanje Kantona Sarajevo” Sarajevo	12
Tabela 4 : Kanton Sarajevo, općinski biro i	13
Tabela 5 : Ukupno, učešće žena, indexi	13
Registrovana nezaposlenost u KS	13
Tabela 6 : Ukupno Kanton Sarajevo, općinski biro i.....	13
Tabela 7 : Registrovana nezaposlena lica u Kantonu Sarajevo (općinski biro i, pol i kvalifikacija).....	14
Grafikon 4 :	15
Grafikon 5 :	15
Grafikon 6 :	15
Grafikon 7:.....	15
Grafikon 8:.....	16
Grafikon 9:.....	16
Grafikon 10:	16
Grafikon 11:.....	17
Grafikon 12:	17
Grafikon 13:	18
Grafikon 14:	18
Grafikon 15:	19
Grafikon 16:	19
Registrovana nezaposlenost u KS:.....	20

Tabela 8: Ukupno, učešće žena, indexi	20
Tabela 9 :Stepen stručnog obrazovanja	20
Grafikon 17:	20
Grafikon 18:	20
Registrovana nezaposlenost:	21
Tabela 10: Demobilizirani branioци, članovi porodica poginulih branilaca, ratni vojni invalidi, ostali invalidi – općinski biroi.....	21
Tabela 11: Demobilizirani branioци, članovi porodica poginulih branilaca, ratni vojni invalidi, ostali invalidi – stepen str. obrazovanja, pol	21
Tabela 12: Registrovana nezaposlenost – općinski biroi, učešće žena ,indexi.....	22
Tabela 13: Registrovana nezaposlenost i zapošljavanje u KS	22
Tabela 14: Pregled broja izdatih radnih dozvola stranim državljanima i licima bez državljanstva prema stepenu stručnog obrazovanja i polu	22
Posredovanje u zapošljavanju:.....	23
Tabela 15: Učešće žena , indexi. Ponuda radne snage prema evidenciji biroa za zapošljavanje.....	23
Promjene u evidenciji.....	23
Socijalna sigurnost nezaposlenih lica:	24
Tabela 16: Korisnici novčane naknade i zdravstvenog osiguranja:	24
Tabela 17: Korisnici novčane naknade i zdravstvenog osiguranja, stepen stručnog obrazovanja i polna struktura	24
Tabela 18: Pregled broja korisnika prava po osnovu člana 31. dokup staža -PIO/MIO prema stepenu stručnog obrazovanja i polu	25
Grafikon 19 :	25
Grafikon 20 :	25
Grafikon 21 :	26
Grafikon 22:	26
Grafikon 23:	26
Prilozi.....	28
Izvor podataka i metodološka objašnjenja:	74
Adresar:	75

Zapošljavanje i nezaposlenost u Kantonu Sarajevo mart/ožujak 2013. godine

Zaposlenost

Prema podacima Federalnog zavoda za statistiku u februaru/veljači 2013. godine na području Kantona Sarajevo bilo je zaposleno 122.318 radnika, što je u odnosu na ukupan broj zaposlenih u januaru/siječnju 2013. više za 42 radnika ili 0,03%.

Posredovanje u zapošljavanju

U martu/ožujku 2013. godine sa evidencije «Službe za zapošljavanje Kantona Sarajevo» - Sarajevo **zaposleno je 1.086** lica; VSS-293, VŠS-11, SSS-352, NSS-0, VKV-11, KV-297, PKV-5 i NKV-117, što je za **64 lica manje** u odnosu na prethodni mjesec.

Odjave sa evidencije nezaposlenih

U skladu sa Zakonom o posredovanju u zapošljavanju i socijalnoj sigurnosti nezaposlenih osoba (zapošljavanje, nejavljanje, penzionisanje, preseljenje), **brisano je 1.602 lica** ili 2,20% od ukupnog broja registrovanih nezaposlenih, što je za 93 lica manje u odnosu na februar/veljaču 2013. godine.

Prijave na evidenciju nezaposlenih

Tokom marta/ožujka 2013. godine **na evidenciju** Službe **prijavljeno je 1.613 lica** ili 289 lica više u odnosu na februar/veljaču 2013. Od ukupnog broja novoprijavljenih lica 1.358 su stručna lica ili 84,19% i 255 nestručna lica ili 15,81%.

Najveći broj novoprijavljenih nezaposlenih lica evidentiran je u biroima Novi Grad (450 ili 27,90%), Ilidža (238 ili 14,76%), Novo Sarajevo (235 ili 14,57%), i Centar (222 ili 13,76%)

Nezaposlenost

U Kantonu Sarajevo na evidenciji Službe krajem marta/ožujka registrovano je 72.761 nezaposleno lice, što je za 11 lica ili 0,02% više u odnosu na februar/veljaču 2013.godine. Udio nezaposlenih žena u istom mjesecu je 43.489, odnosno 59,77%. Najveći broj registrovanih nezaposlenih lica evidentiran je u općinama Novi Grad (20.204 ili 27,77%), Ilidža (11.637 ili 16,00%), Novo Sarajevo (9.161 ili 12,59%) i Centar (8.027 ili 11,03%).

Učešće **stručnih lica** u ukupnom broju nezaposlenih iznosi 50.438 ili 69,32%, od čega sa VSS 8.046 ili 11,06%, VŠS 889 ili 1,22%, SSS 21.140 ili 29,05%, VKV 465 ili 0,64% i KV 19.898 ili 27,35% a **nestručnih** 22.323 ili 30,68%, od čega NKV 21.480 ili 29,51%, PKV 433 ili 0,60% i NSS 410 ili 0,57%.

Broj nezaposlenih **lica koja prvi put traže** zaposlenje, u ukupnom broju registrovanih, je **27.815 odnosno 38,23%**. Od toga je stručnih lica 16.997 ili 61,10%, a nestručnih 10.818 ili 38,89%.

Od ukupnog broja registrovanih nezaposlenih lica u navedenom periodu **učešće demobiliziranih branilaca** iznosi 9.405 ili 12,93%, ratnih vojnih invalida 1.133 ili 1,56%, članova porodica poginulih branilaca 1.122 ili 1,54% i ostalih invalida (civilne žrtve rata, kategorizovana omladina...) 1.145 ili 1,57%.

Socijalna sigurnost nezaposlenih

Novčanu naknadu, u skladu sa Zakonom o posredovanju u zapošljavanju i socijalnoj sigurnosti nezaposlenih osoba, u martu/ožujku 2013. godine koristilo je 2.795 lica ili 3,84% od ukupnog broja evidentiranih nezaposlenih. Broj korisnika novčane naknade veći je za 63 lica ili 2,30% u odnosu na prethodni mjesec. U istom mjesecu novčanu naknadu, osim evidentiranih nezaposlenih osoba u Kantonu Sarajevo, koristilo je i 14 lica sa područja općina koje ne pripadaju Kantonu Sarajevo.

Zdravstveno osiguranje u martu/ožujku koristilo je 52.790 nosioca osiguranja (72,56% od ukupnog broja evidentiranih nezaposlenih) i 25.229 članova domaćinstava. Broj korisnika prava na zdravstveno osiguranje (nosioca osiguranja) veći je za 21 lice ili 0,04% u odnosu na februar/veljaču 2013. godine.

Pravo na uplatu doprinosa za PIO/MIO - dokup staža na osnovu člana 31. Zakona o posredovanju u zapošljavanju i socijalnoj sigurnosti nezaposlenih osoba u martu/ožujku koristilo je 185 lica: 10 sa VSS, 5 sa VŠS, 46 sa SSS, 6 lica sa NSS, 13 lica sa VKV stručnom spremom, 50 lica sa KV spremom i 55 lica sa NKV. stručnom spremom.

Zapošljavanje stranaca

U martu/ožujku 2013. godine Služba je izdala **66 radnih dozvola** stranim državljanima i licima bez državljanstva i to: 46 za lica sa VSS, 4 za lica sa VŠS, 8 za lica sa SSS, 4 za lica sa KV stručnom spremom, 2 za lica sa PKV stručnom spremom, 2 za lica sa NKV stručnom spremom.

Tabela 1: Stanovništvo, zaposlena lica i registrovana nezaposlena lica u KS ¹

	STANOVNIŠTVO (31.08.2012.) ¹				ZAPOSLENA LICA ¹ (28.02.2013)	REGISTROVANA NEZAPOSLENA LICA (31.03.2013.)	% UČEŠĆA REGISTROVANIH NEZAPOSLENIH LICA U BROJU RADNO AKTIVNOG STANOVNIŠTVA (od 15 do 65)
	UKUPNO	Po godinama starosti					
		0 - 14	15 - 64	65 i preko			
1	2	3	4	5	6	7	8
CENTAR	69.156	9.710	46.488	12.958	39.523	8.027	17,27
HADŽIĆI	22.731	4.250	15.549	2.932	3.868	5.633	36,23
ILIDŽA	60.417	10.658	40.766	8.993	17.312	11.637	28,55
ILIJAS	19.102	4.173	12.090	2.839	2.438	5.469	45,24
NOVI GRAD	125.447	19.198	87.567	18.682	22.139	20.204	23,07
NOVO SARAJEVO	73.748	10.252	48.797	14.699	23.460	9.161	18,77
STARI GRAD	42.220	6.527	28.598	7.095	9.332	6.700	23,43
VOGOŠĆA	25.450	4.711	17.270	3.469	3.908	5.406	31,30
TRNOVO	2.473	171	1.577	725	338	524	33,23
KANTON SARAJEVO Ukupno	440.744	69.650	298.702	72.392	122.318	72.761	24,36
FEDERACIJA BiH	2.338.277	400.198	1.606.574	331.505	425.385	386.091	24,03
% UČEŠĆA KS U FBiH	18,85	17,40	18,59	21,84	28,75	18,85	

¹ Podaci Federalnog zavoda za statistiku

Zaposlenost Tabela 2: Ukupno – Kanton Sarajevo, općine ²

	BROJ ZAPOSLENIH			INDEX	
	XII 2012.	I 2013.	II 2013.	II 2013.	II 2013.
				XII 2012.	I 2013.
KS UKUPNO ²	125.856	122.276	122.318	97,19	100,03
Hadžići	3.601	3.900	3.868	107,41	99,18
Ilidža	17.749	17.263	17.312	97,54	100,28
Ilijaš	2.327	2.349	2.438	104,77	103,79
Vogošća	4.042	3.899	3.908	96,68	100,23
Trnovo	436	337	338	77,52	100,30
UKUPNO GRAD	97.701	94.528	94.454	96,68	99,92
Centar	40.208	39.490	39.523	98,30	100,08
Novi Grad	22.260	22.186	22.139	99,46	99,79
Novo Sarajevo	25.292	23.504	23.460	92,76	99,81
Stari Grad	9.941	9.348	9.332	93,87	99,83

Tabela 3: Zaposlenost prema klasifikaciji djelatnosti – Kanton Sarajevo³

DJELATNOST ²	BROJ ZAPOSLENIH			INDEX	
	XII 2012.	I 2013.	II 2013.	II 2013.	II 2013.
				XII 2012.	I 2013.
KS UKUPNO ²	125.856	122.276	122.318	97,19	100,03
A - Poljoprivreda, šumarstvo i ribolov	1.369	968	967	70,64	99,90
B - Vadenje ruda i kamena	91	132	133	0,00	0,00
C - Prerađivačka industrija;	12.023	11.878	11.939	99,30	100,51
D - Proizvodnja i snabdijevanje električnom energijom, plinom, parom i klimatizacija	2068	2073	2070		99,86
E - Snabdijevanje vodom; uklanjanje otpadnih voda, upravljanje otpadom te djelatnost sanacije okoliša	2.495	2.493	2.490	99,80	99,88
F - Građevinarstvo	6.979	6.332	6.325	90,63	99,89
G - Trgovina na veliko i malo; popravka motornih vozila i motocikala i dr.	24.260	23.660	23.638	97,44	99,91
H - Prijevoz i skladištenje	7.378	7.363	7.355	99,69	99,89
I - Djelatnost pružanja smještaja te pripreme i usluživanja hrane (hotelijerstvo i ugostiteljstvo)	5734	5075	5082	88,63	100,14
J - Informacije i komunikacije	6.718	6.901	6.910	102,86	100,13
K - Finansijske djelatnosti i djelatnosti osiguranja	5527	5472	5485	99,24	100,24
L - Poslovanje nekretninama	848	877	882	104,01	100,57
	70.867	73.224	73.276	103,40	100,07
M - Stručne, naučne i tehničke djelatnosti	6.400	6.411	6.387	99,80	99,63
N - Administrativne i pomoćne uslužne djelatnosti	2.521	2.677	2.614	103,69	97,65
O - Javna uprava i odbrana; obavezno socijalno osiguranje	15.120	15.241	15.237	100,77	99,97
P - Obrazovanje	9.875	9.747	9.813	99,37	100,68
Q - Djelatnost zdravstveni i socijalne zaštite	8.962	8.851	8.855	98,81	100,05
R - Umjetnost, zabava i rekreacija	1621	1659	1667	102,84	100,48
S - Ostale uslužne djelatnosti	2.752	2.361	2.364	85,90	100,13
T - Djelat. domać. kao poslodavaca; djela. domać. koja proiz. raz. dobra i obavljaju raz. usluge za vl. potrebe					
00 - Nerazp. po djelatnostima KD	3.424	2.105	2.105	61,48	100,00
	54.989	49.052	49.042	89,19	99,98

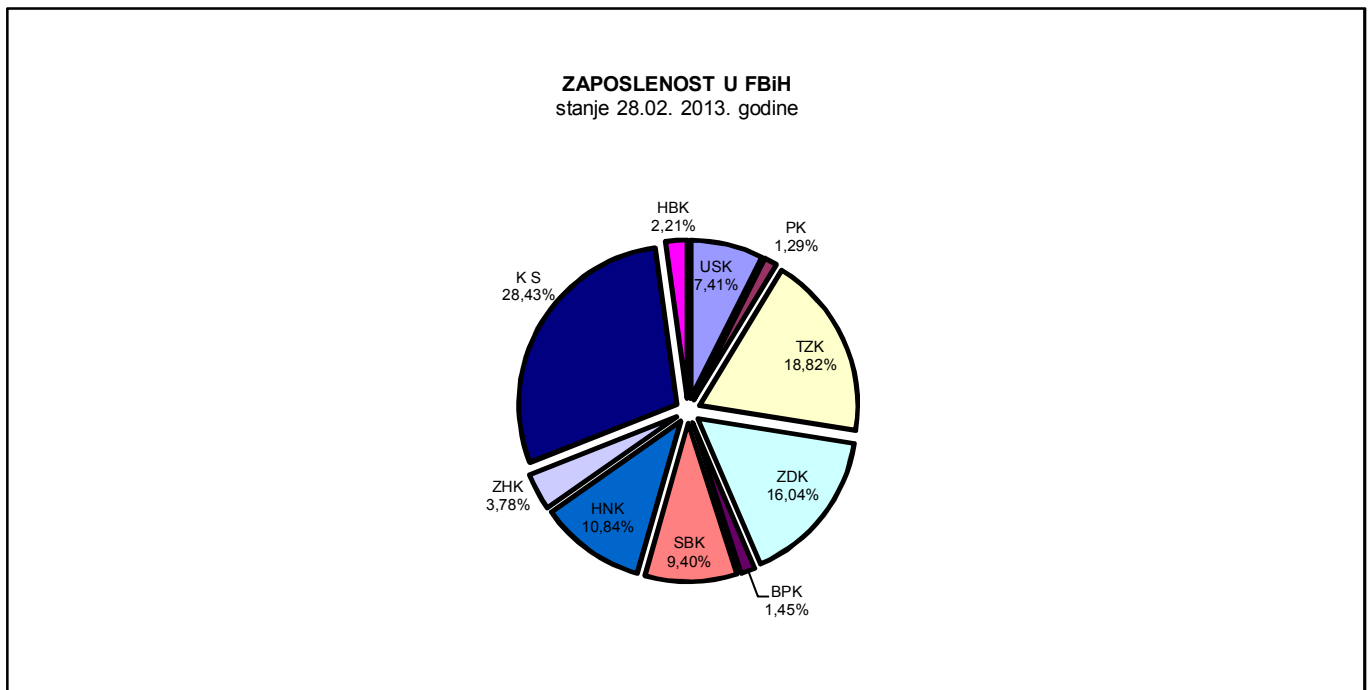
² Podaci Federalnog zavoda za statistiku, nisu uključeni zaposleni u vojsci³ Nisu uključeni zaposleni u vojsci

Tabela 3.1: Zaposlenost u F BiH po kantonima⁴

BROJ ZAPOSLENIH STANJE 28.02.2013. GODINE											
KLASIFIKACIJA DJELATNOSTI	USK	PK	TZK	ZDK	BPK	SBK	HNK	ZHK	KS	K 10	FBiH
	31.506	5.489	80.056	68.253	6.154	40.000	46.111	16.095	122.318	9.403	425.385
A - Poljoprivreda, šumarski i ribolov.	1.008	135	994	1.348	96	1.212	573	122	967	828	7.283
B - Vađenje rude i kamena	146	17	7.652	4.836		924	113	147	133	123	14.091
C - Prerađivačka industrija	4.669	1.141	17.745	20.311	2.781	10.410	6.160	2.959	11.939	895	79.010
D - Proizvodnja i snadbijevanje el., plinom, parom i klimatizacija	425	104	1.857	1.687	58	689	1.832	180	2.070	269	9.171
E - Snadbijevanje vodom; uklanjanje otpadnih voda, upravljanje otpadom te djelatnost sanacije okoliša	894	83	1.325	1.078	95	600	988	251	2.490	225	8.029
F - Građevinarstvo	1.626	183	3.869	3.229	165	1.383	2.291	938	6.325	528	20.537
G - Trgovina na veliko i malo; popravka motornih vozila i motocikala	6.325	1.337	12.471	9.408	583	9.010	8.195	4.848	23.638	1.714	77.529
H - Prijevoz i skladištenje	958	180	5.078	3.778	184	1.245	2.247	556	7.355	381	21.962
I - Djelatnost pružanja smještaja te pripreme i usluživanja hrane (hotelijerstvo i ugostiteljstvo)	1.652	235	2.642	2.470	164	1.663	2.189	470	5.082	441	17.008
J - Informacije i komunikacije	850	91	1.159	819	113	455	1.380	356	6.910	180	12.313
	18.553	3.506	54.792	48.964	4.239	27.591	25.968	10.827	66.909	5.584	266.933
K - Financijske djelatnosti, djelatnosti osiguranja	613	63	1.375	939	69	315	1.431	206	5.485	116	10.612
L - poslovanje nekretninama	125	0	206	113		41	113	45	882	16	1.541
M - Stručne, naučne i tehničke djelatnosti	743	70	1.735	1.321	39	409	864	530	6.387	96	12.194
N - Administrativne i pomoćne uslužne djelatnosti	293	22	800	408	36	172	2.058	141	2.614	28	6.572
O - Javna uprava i odbrana; obavezno socijalno osiguranje	3.307	853	5.175	4.396	756	2.932	4.765	1.333	15.237	1.475	40.229
P - Obrazovanje	4.364	542	7.757	6.430	471	3.802	4.361	1.503	9.813	1.106	40.149
Q - Djelatnosti zdr. i soc. zaštite	2.358	353	5.849	4.077	373	2.950	3.702	475	8.855	696	29.688
R - Umjetnost, zabava i rekreacija	207	21	443	245	10	586	1.181	564	1.667	21	4.945
S - Ostale uslužne djelatnosti	405	50	821	607	43	330	488	131	2.364	94	5.333
T - Djelat. domać. kao poslodavaca; djelat. domać. koja proizvode različita dobra i obavljaju raz. usluge za vl. potrebe			2								
00 - Neraspoređeno po djel. KD	538	9	1.101	753	118	872	1.180	340	2.105	171	7.187
	12.953	1.983	25.264	19.289	1.915	12.409	20.143	5.268	55.409	3.819	158.450

⁴ Nisu uključeni zaposleni u vojsci

Grafikon 1:



Grafikon 2:

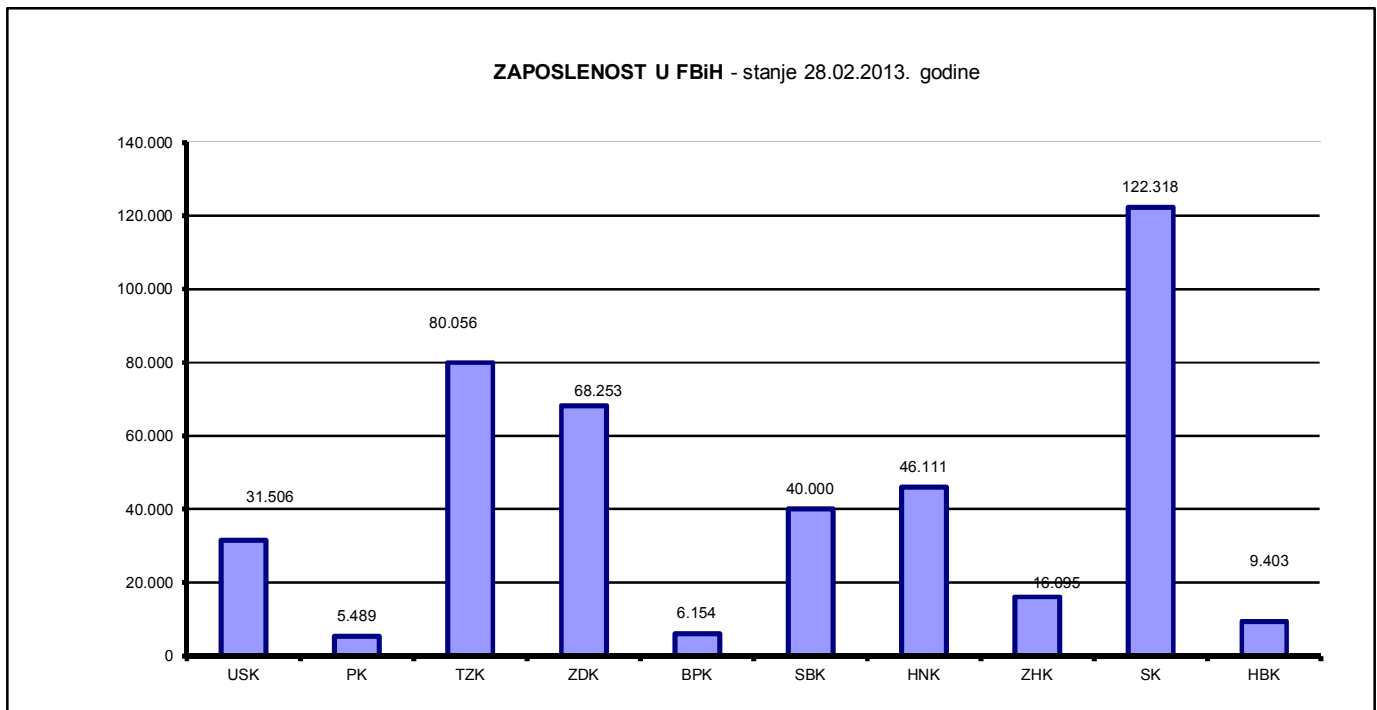


Tabela 3.2: Stanovništvo, zaposlena lica i registrovana nezaposlena lica u KS

	CENTAR	HADŽIĆI	ILIDŽA	ILIJAS	NOVI GRAD	NOVO SARAJEVO	STARI GRAD	VOGOŠĆA	TRNOVO	KANTON SARAJEVO
Broj stanovnika procjena (stanje 31.08.2012.)	69.156	22.731	60.417	19.102	125.447	73.748	42.220	25.450	2.473	440.744
Radno aktivno stanovništvo (15 - 64)	46.488	15.549	40.766	12.090	87.567	48.797	28.598	1.577	17.270	298.702
Broj zaposlenih (stanje 28. 02.2013.)	39.523	3.868	17.312	2.438	22.139	23.460	9.332	3.908	338	122.318
Registrovana nezaposlena lica (stanje 31.03. 2013.)	8.027	5.633	11.637	5.469	20.204	9.161	6.700	5.406	524	72.761

Grafikon 3:

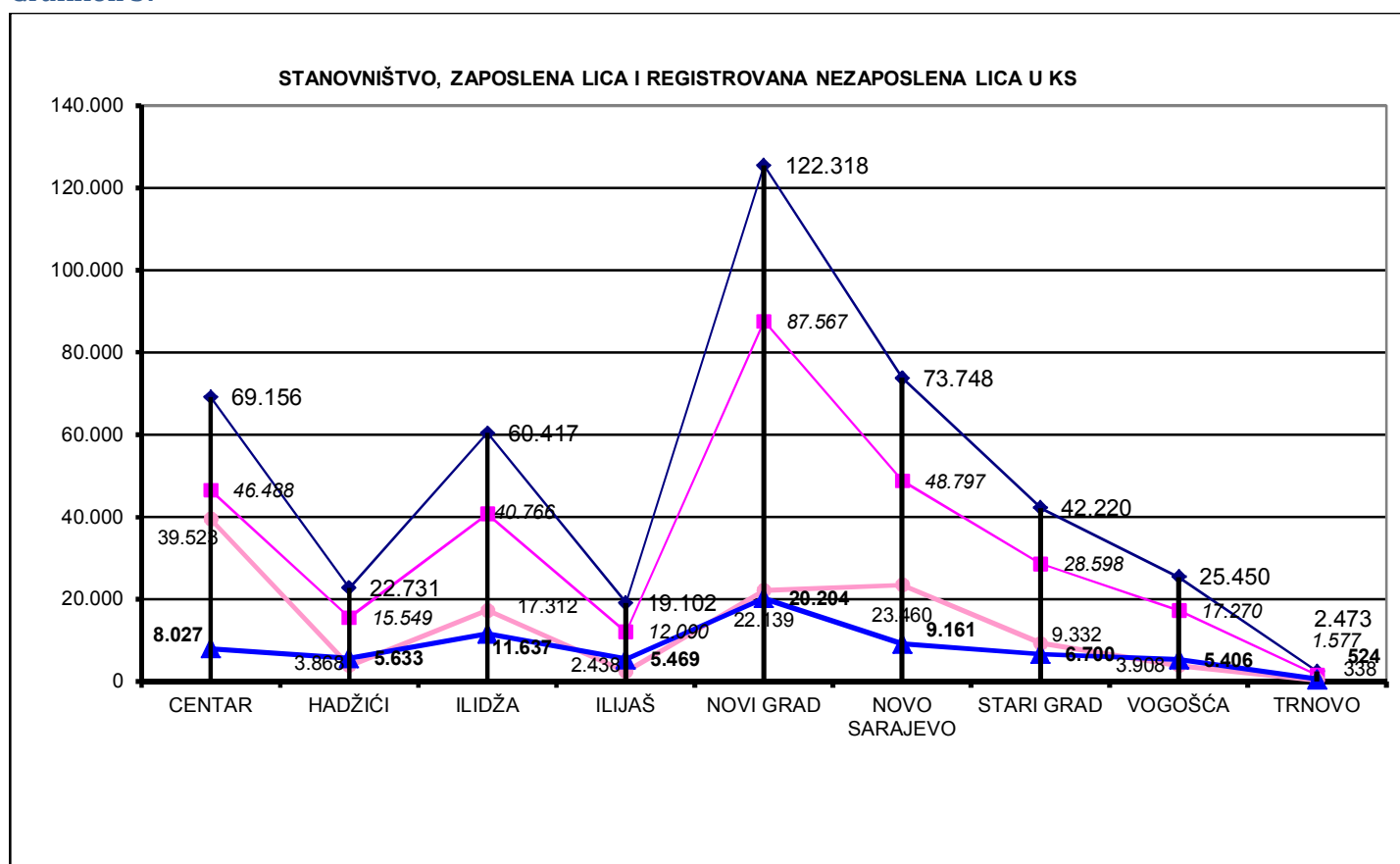


Tabela 3.3: Zaposlenost u Kantonu Sarajevo prema podacima Federalnog zavoda PIO/MIO po područjima i odjeljcima SKD

		VIII 2012	IX 2012	X 2012	XI 2012	XII 2012	I 2013	II 2013	III 2013
A	Poljoprivreda, lov i šumarstvo	1199	1201	1158	1143	1132	1116	1105	1123
	1 Poljoprivreda, lov i odgovarajuće uslužne djelatnosti	714	716	674	659	648	635	624	634
	2 Šumarstvo i šumarske usluge	485	485	484	484	484	481	481	489
B	Ribarstvo	0	0	0	0	0	0	0	0
	5 Ribarstvo, mrijestilište i ribnjaci, usluge u ribarstvu	0	0	0	0	0	0	0	0
C	Rudarstvo	82	82	82	83	80	78	79	79
	10 Vađenje ugljena i treseta	0	0	0	0	0	0	0	0
	11 Vađenje sirove nafte i zem.gasa,uslužne djelat.vezane za isto	1	1	1	1	1	1	1	1
	13 Vađenje ruda metala	0	0	0	0	0	0	0	0
	14 Vađenje ostalih ruda i kamena	81	81	81	82	79	77	78	78
D	Prerađivačka industrija	12793	12679	12739	12514	12563	12358	12320	12600
	15 Proizvodnja hrane i pića	3812	3765	3737	3709	3687	3633	3632	3701
	16 Proizvodnja duhanskih proizvoda	340	342	343	341	343	345	342	343
	17 Proizvodnja tekstila	318	318	310	311	316	317	315	333
	18 Proizvodnja odjeće, dorada i bojenje krzna	376	364	362	350	348	344	341	343
	19 Proizvodnja kože, izrada galanterije i obuće	313	313	317	314	315	285	283	292
	20 Prerada drveta i proizvodnja proizvoda od drveta, osim namještaja	529	525	658	523	605	521	523	542
	21 Proizvodnja celuloze, papira i proizvoda od papira	36	35	34	34	34	34	34	35
	22 Izdavačka i štamparska djelatnost	1294	1280	1257	1258	1264	1244	1232	1257
	23 Proizvodnja koksa, naftnih derivata i nukl. goriva	0	0	0	0	0	0	0	0
	24 Proizvodnja hemikalija i hemijskih proizvoda	767	762	764	765	770	786	789	811
	25 Proizvodnja proizvoda od gume i plastičnih masa	360	353	356	350	360	353	354	365
	26 Proizvodnja ostalih nemetalnih mineralnih proizvoda	653	656	647	637	623	605	596	620
	27 Proizvodnja metala	335	307	295	288	285	277	275	277
	28 Proizvodnja proizvoda od metala, osim mašina/strojeva	1135	1140	1129	1118	1122	1128	1130	1149
	29 Proizvodnja mašina/strojeva i uređaja d.n.	537	534	537	536	529	532	525	531
	30 Proizvodnja kancelarijskih mašina/strojeva i računara/kompjutera	236	235	241	239	239	238	233	237
	31 Proizvodnja elektr.mašina/strojeva i aparata.d.n.	360	360	369	368	366	368	375	391
	32 Proizvodnja komunikacijskih aparata i opreme	45	45	44	44	42	40	40	40
	33 Proizvodnja medicinskih, preciznih i optičkih instrumenata, satova	257	256	257	257	254	251	251	258
	34 Proizvodnja motornih vozila, prikolica i poluprikolica	412	414	414	412	413	411	409	413
	35 Proizvodnja ostalih prijevoznih sredstava	9	9	9	9	9	8	8	8
	36 Proizvodnja namještaja, prerađivačka industrija.d.n.	415	416	408	400	389	385	378	393
	37 Reciklaža	254	250	251	251	250	253	255	261
E	Snabdijevanje električnom energijom, gasom i vodom	3134	3135	3113	3126	3128	3085	3076	3089
	40 Snabdijevanje električnom energijom gasom, parom i toplom vodom	2049	2044	2043	2044	2048	2011	2006	2019
	41 Sakupljanje, prečišćavanje i distribucija	1085	1091	1070	1082	1080	1074	1070	1070

		vode								
F		Građevinarstvo	6833	6849	6897	6869	6752	6584	6561	6739
	45	Građevinarstvo	6833	6849	6897	6869	6752	6584	6561	6739
G		Trgovina; popravak motornih vozila, motocikala te predmeta za vlastitu upotrebu i domaćinstvo	23849	23680	23696	23378	23180	22947	22804	23374
	50	Trgovina motornim vozilima i motociklima, održavanje i popravak; trgovina na malo gorivima	2081	2056	2057	2042	2008	1991	1951	1964
	51	Trgovina na veliko i posred. u trgovini, osim trgovine motornim vozilima	12714	12623	12640	12497	12393	12308	12182	12461
	52	Trgovina na malo, osim trg. motor. vozil. i motoc., popr. predm. za vl. upot.	9054	9001	8999	8839	8779	8648	8671	8949
H		Ugostiteljstvo	4556	4535	4569	4553	4572	4465	4439	4547
	55	Ugostiteljstvo	4556	4535	4569	4553	4572	4465	4439	4547
I		Saobraćaj, skladištenje i veze	10796	10774	10749	10702	10679	10649	10627	10767
	60	Kopneni prevoz, cjevovodni transport	5467	5458	5414	5388	5370	5373	5363	5412
	61	Pomorski i riječni prevoz	8	8	8	8	8	8	8	8
	62	Vazdušni saobraćaj	127	126	123	121	121	120	114	119
	63	Prateće i pomoćne djelatnosti u saobraćaju i djelatnost putničkih agencija	1699	1685	1686	1679	1680	1661	1658	1699
	64	Poštanske aktivnosti i telekomunikacije	3495	3497	3518	3506	3500	3487	3484	3529

ZAPOSLENOST U KANTONU SARAJEVO PREMA PODACIMA FEDERALNOG ZAVODA PIO/MIO PO PODRUČJIMA I ODJELJCIMA SKD

TABELA 3.3 Nastavak

			VIII 2012	IX 2012	X 2012	XI 2012	XII 2012	I 2013	II 2013	III 2013
J		Finansijsko posredovanje	5535	5522	5529	5471	5460	5427	5426	5589
	65	Finansijsko posredovanje, osim osiguranja i penzijskih fondova	4283	4276	4288	4256	4251	4245	4232	4346
	66	Osiguranje i penzijski/mirovinski fondovi, osim obaveznog socijalnog osiguranja	1019	1021	1020	994	992	968	983	1019
	67	Pomoćne djelatnosti u finansijskom posredovanju	233	225	221	221	217	214	211	224
K		Poslovanje nekretninama, iznajmljivanje i poslovne usluge	11030	10917	10884	10817	10751	10681	10595	11024
	70	Poslovanje nekretninama	929	928	930	925	925	920	924	973
	71	Iznajmljivanje mašina i opreme, bez rukovaoca; i preredm. za ličnu upotrebu	207	206	207	200	196	190	189	196
	72	Računarske/kompjuterske i srodne aktivnosti	1306	1284	1285	1294	1285	1279	1266	1344
	73	Istraživanje i razvoj	495	491	489	487	489	487	485	496
	74	Ostale poslovne djelatnosti	8093	8008	7973	7911	7856	7805	7731	8015
L		Javna uprava i odbrana; obavezno socijalno osiguranje	21046	20997	21010	21027	21025	21062	21054	21220
	75	Javna uprava i odbrana; obavezno socijalno osiguranje	21046	20997	21010	21027	21025	21062	21054	21220
M		Obrazovanje	9216	9717	9856	9866	9864	9732	9839	10101
	80	Obrazovanje	9216	9717	9856	9866	9864	9732	9839	10101
N		Zdravstvena i socijalna zaštita	9578	9586	9622	9591	9573	9533	9536	9649
	85	Zdravstvena i socijalna zaštita	9578	9586	9622	9591	9573	9533	9536	9649
O		Ostale javne, društvene, socijalne i lične uslužne djelatnosti	10398	10313	10319	10211	10139	9983	9945	10300
	90	Uklanjanje otpadnih voda, odvoz smeća i slično	1228	1227	1235	1236	1240	1240	1232	1243
			9170	9086	9084	8975	8899	8743	8713	9057

Ostalo										
91	Djelatnost organizacija na bazi uclanjenja, d.n.	1960	1959	1972	1924	1899	1865	1867	1968	
92	Rekreativne, kulturne i sportske djelatnosti	3825	3810	3809	3791	3778	3754	3753	3833	
93	Ostale uslužne djelatnosti	1373	1364	1367	1348	1336	1315	1297	1342	
95	Privatna domaćinstva sa zaposlenim osobama	4	4	4	4	4	4	4	4	
99	Eksteritorijalne organizacije i tijela	1320	1270	1266	1256	1244	1180	1172	1191	
0	Nepoznata djelatnost	688	679	666	652	638	625	620	719	
	UKUPNO	130.045	129.987	130.223	129.351	128.898	127.700	127.406	130.201	

Izvor podataka: ERC ZIPOTabela

3.4: Zaposlenost u Kantonu Sarajevo prema podacima Federalnog zavoda PIO/MIO, po općinama

BROJ ZAPOSLENIH					
	XII 2012.	II 2013.	III 2013.	INDEX	
				III 2013.	III 2013.
				XII 2012.	II 2013.
KS UKUPNO	128.898	127.406	130.201	101,01	102,19
Hadžići	3.053	2.996	3.100	101,54	103,47
Iliđža	15.880	15.751	16.278	102,51	103,35
Ilijaš	2.279	2.210	2.242	98,38	101,45
Vogošća	3.599	3.529	3.648	101,36	103,37
Trnovo	163	155	161	98,77	103,87
UKUPNO GRAD	103.924	102.765	104.772	100,82	101,95
Centar	42.113	41.770	42.667	101,32	102,15
Novi Grad	21.971	21.557	21.993	100,10	102,02
Novo Sarajevo	24.940	24.607	25.194	101,02	102,39
Stari Grad	14.900	14.831	14.918	100,12	100,59

Posredovanje Javne ustanove "Služba za zapošljavanje Kantona Sarajevo" Sarajevo

Tabela 4: Kanton Sarajevo, općinski biroi

	Podnijete prijave o slob. rad. mjestima	Realizovane prijave	Zaposleni sa evidencije nezaposlenih lica	Prestanak radnog odnosa
KS UKUPNO	61	13	1086	412
Hadžići	1	1	88	34
Ilidža	16	3	174	54
Ilijaš	0	0	49	27
Vogošća	0	0	92	25
Trnovo	0	0	9	6
UKUPNO GRAD	44	9	674	266
Centar	8	8	136	53
Novi Grad	6	0	290	119
Novo Sarajevo	25	1	142	63
Stari Grad	5	0	106	31

Tabela 5 : Ukupno, učešće žena, indixi

	UKUPNO		INDEX	ŽENE		INDEX
	II	III	III	II	III	III
	2013.	2013.	II	2012.	2012.	II
Podnijete prijave o potrebama za radnic.	47	61	129,79	41	41	100,00
Real. prijave o slobodn- im radnim mjestima	13	13	100,00	6	5	83,33
Zapos. sa evidencije nezaposlenih lica	1150	1086	94,43	597	535	89,61
Prestan. rad. odnosa	311	412	132,48	178	207	116,29

Registrovana nezaposlenost u KS

Tabela 6: Ukupno Kanton Sarajevo, općinski biroi

	Nezaposlena lica	Prvi put traže zaposlenje	Novoprijavljena lica u toku mjeseca
KS UKUPNO	72.761	27.815	1.613
Hadžići	5.633	2.738	122
Ilidža	11.637	4.191	238
Ilijaš	5.469	2.953	101
Vogošća	5.406	2.250	87
Trnovo	524	194	29
UKUPNO GRAD	44.092	15.489	1.036
Centar	8.027	2.810	222
Novi Grad	20.204	7.216	450
Novo Sarajevo	9.161	2.927	235
Stari Grad	6.700	2.536	129

Tabela 7: Registrovana nezaposlena lica u Kantonu Sarajevo

(općinski biroj, pol i kvalifikacija)

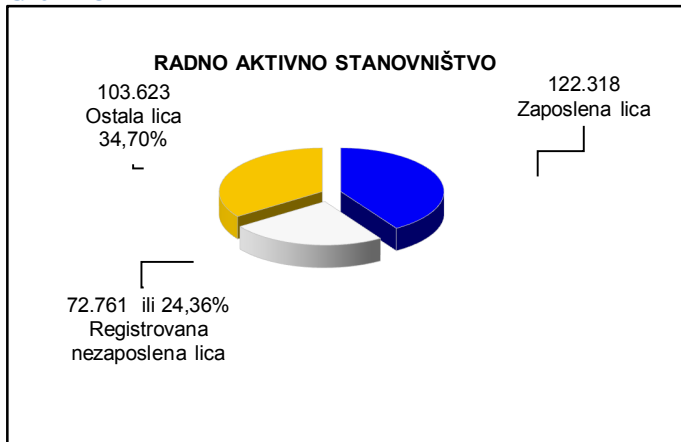
		UKUPNO	CENTAR	HADŽIĆI	ILIDŽA	ILJAŠ	NOVI GRAD	NOVO SARAJEVO	STARI GRAD	VOGOŠĆA	TRNOVO
Stanje	31.12.2005.	67.537	7.372	5.590	10.706	4.749	18.646	8.488	6.317	5.289	380
	31.12.2006.	68.556	7.416	5.735	10.752	4.962	19.138	8.434	6.478	5.219	422
	31.12.2007.	65.344	7.121	5.440	10.407	4.873	18.029	7.946	6.097	5.028	403
	31.12.2008.	62.475	6.872	5.043	10.025	4.797	17.177	7.525	5.926	4.687	423
	31.12.2009.	66.299	7.270	5.271	10.552	5.040	18.387	8.029	6.378	4.930	442
	31.12.2010.	68.907	7.596	5.556	10.855	5.181	19.104	8.436	6.573	5.130	476
	31.12.2011.	69.842	7.697	5.642	11.129	5.270	19.283	8.641	6.493	5.217	470
	31.12.2012.	73.018	8.023	5.705	11.662	5.437	20.257	9.144	6.801	5.458	531
	31.03.2013.	72.761	8.027	5.633	11.637	5.469	20.204	9.161	6.700	5.406	524

	30.09.2012.	71.906	7.909	5.695	11.492	5.327	19.894	8.975	6.724	5.367	523
	31.10.2012.	72.465	7.984	5.704	11.567	5.374	20.008	9.082	6.791	5.426	529
	30.11.2012.	72.875	8.025	5.715	11.622	5.411	20.182	9.131	6.814	5.441	534
	31.12.2012.	73.018	8.023	5.705	11.662	5.437	20.257	9.144	6.801	5.458	531
	31.01.2013.	73.121	8.058	5.686	11.681	5.474	20.245	9.166	6.800	5.479	532
	28.02.2013.	72.750	7.993	5.642	11.651	5.453	20.160	9.147	6.744	5.444	516
	31.03.2013.	72.761	8.027	5.633	11.637	5.469	20.204	9.161	6.700	5.406	524

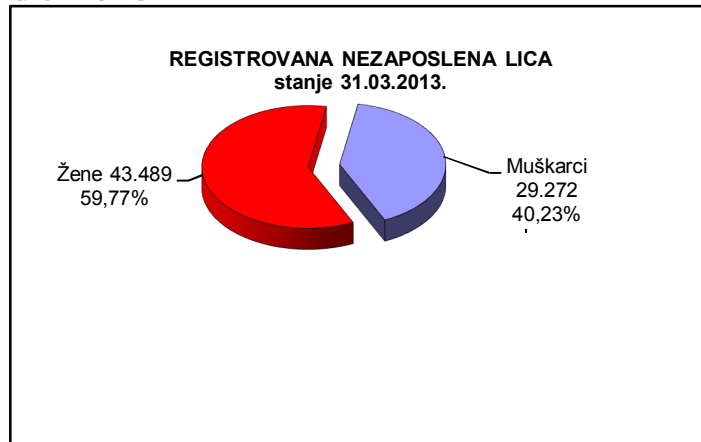
mart/ožujak 2013. godina

UKUPNO	Ukupno	72.761	8.027	5.633	11.637	5.469	20.204	9.161	6.700	5.406	524
	Žene	43.489	4.712	3.458	6.970	3.295	12.086	5.447	3.850	3.354	317
NKV	Ukupno	21.480	1.872	2.240	3.677	2.358	5.738	1.812	1.659	1.876	248
	Žene	14.473	1.178	1.568	2.490	1.595	3.921	1.169	1.019	1.346	187
PKV	Ukupno	433	40	17	125	41	96	51	36	27	0
	Žene	217	17	13	67	23	50	23	13	11	0
KV	Ukupno	19.898	1.773	1.794	3.336	1.638	5.785	2.103	1.815	1.520	134
	Žene	9.071	786	846	1.531	786	2.560	998	790	725	49
VKV	Ukupno	465	57	18	92	17	118	72	50	34	7
	Žene	85	13	1	12	3	31	17	6	2	0
NSS	Ukupno	410	51	3	77	22	123	69	44	20	1
	Žene	398	48	3	75	21	123	64	43	20	1
SSS	Ukupno	21.140	2.648	1.330	3.270	1.107	5.939	3.113	2.178	1.453	102
	Žene	13.203	1.619	874	2.089	671	3.792	1.849	1.339	910	60
VŠS	Ukupno	889	139	22	123	16	246	194	93	53	3
	Žene	583	89	13	88	5	165	120	65	36	2
VSS	Ukupno	8.046	1.447	209	937	270	2.159	1.747	825	423	29
	Žene	5.459	962	140	618	191	1.444	1.207	575	304	18

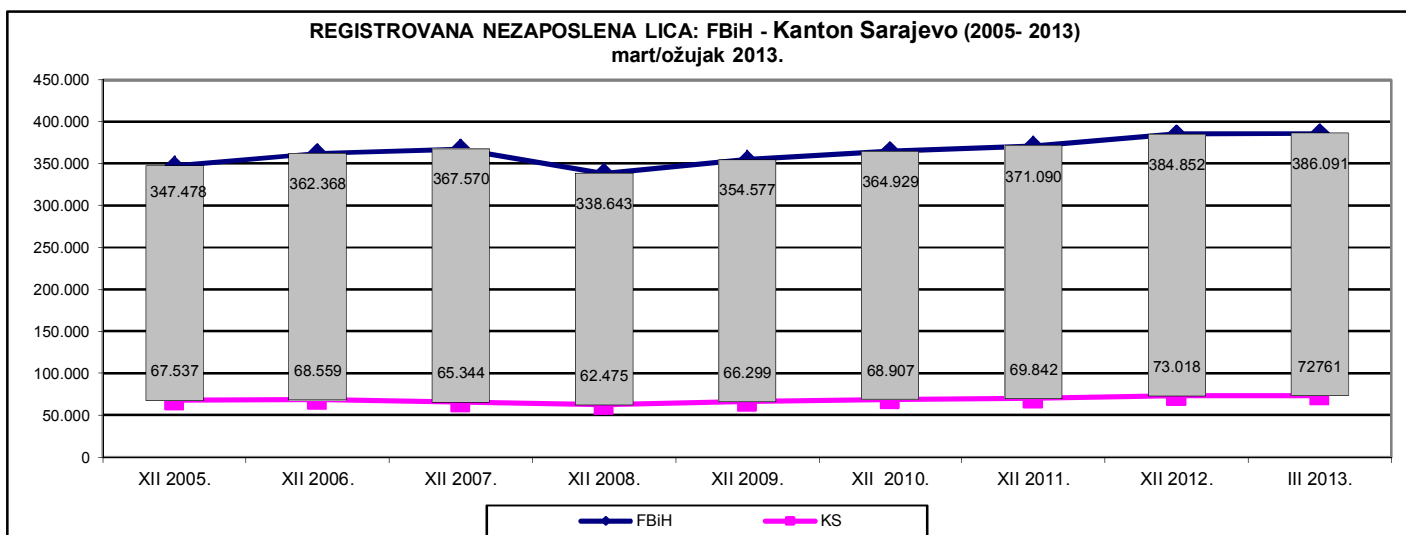
Grafikon 4:



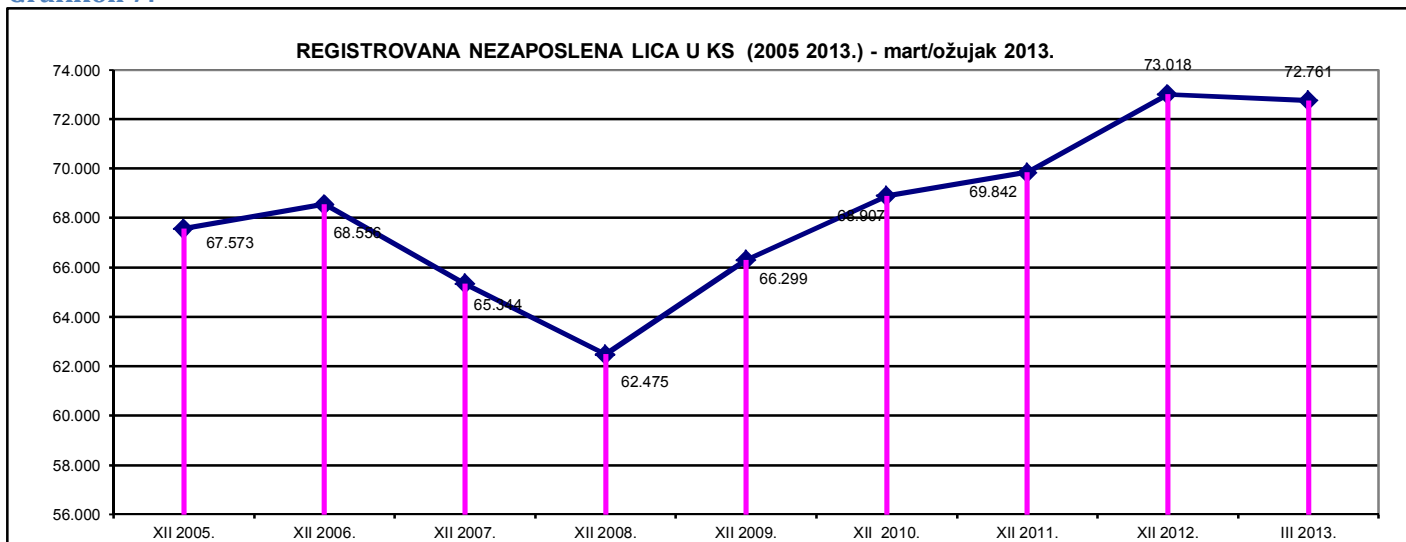
Grafikon 5:



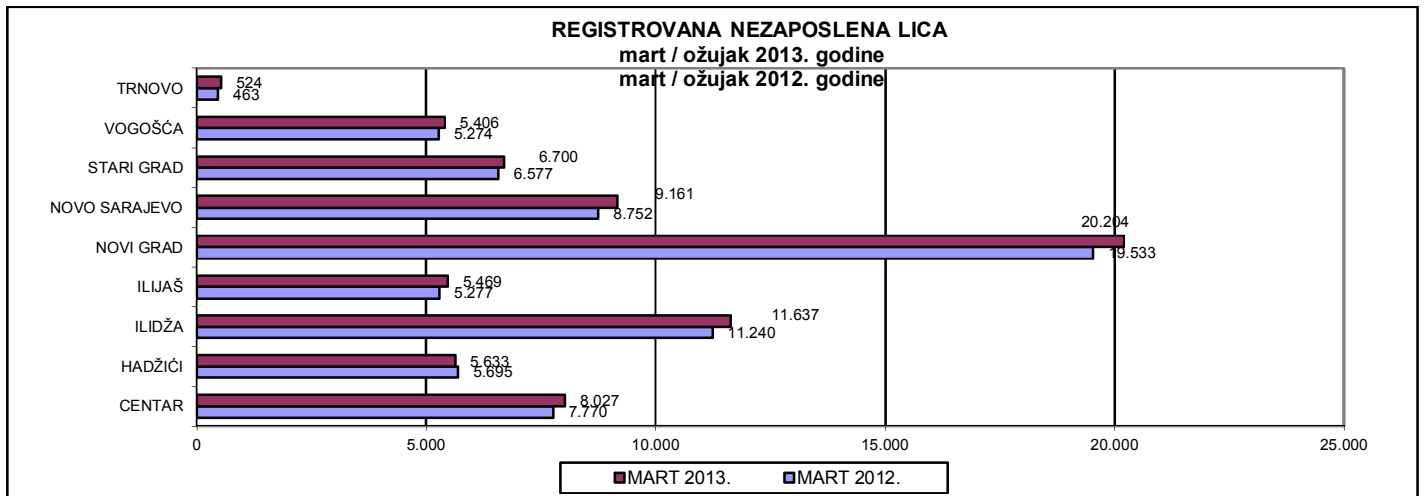
Grafikon 6:



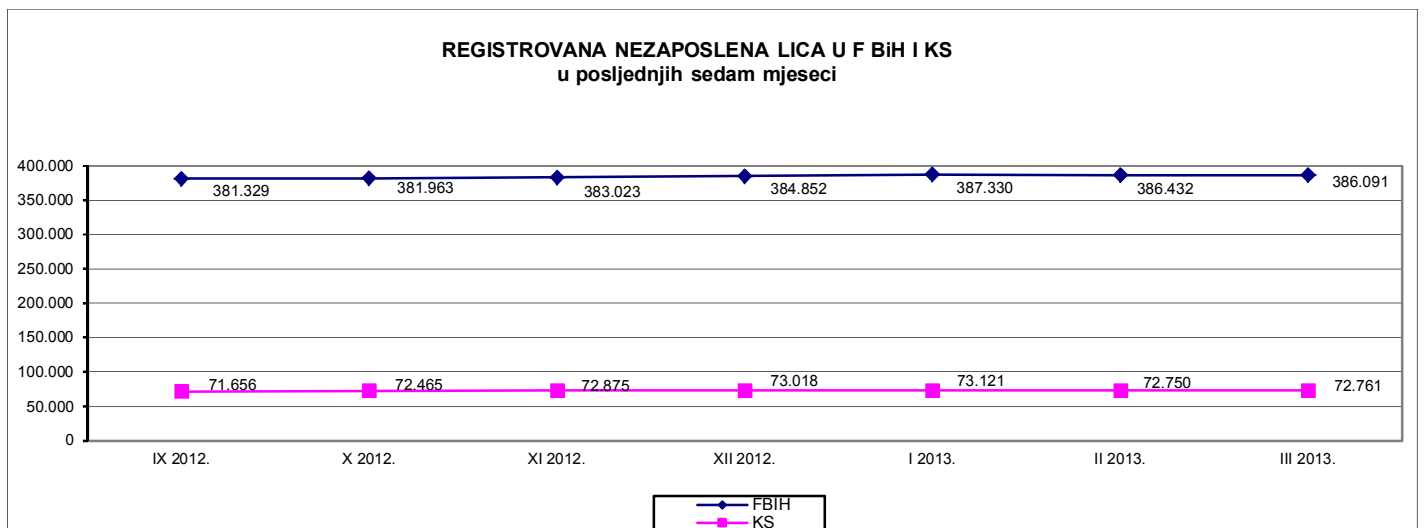
Grafikon 7:



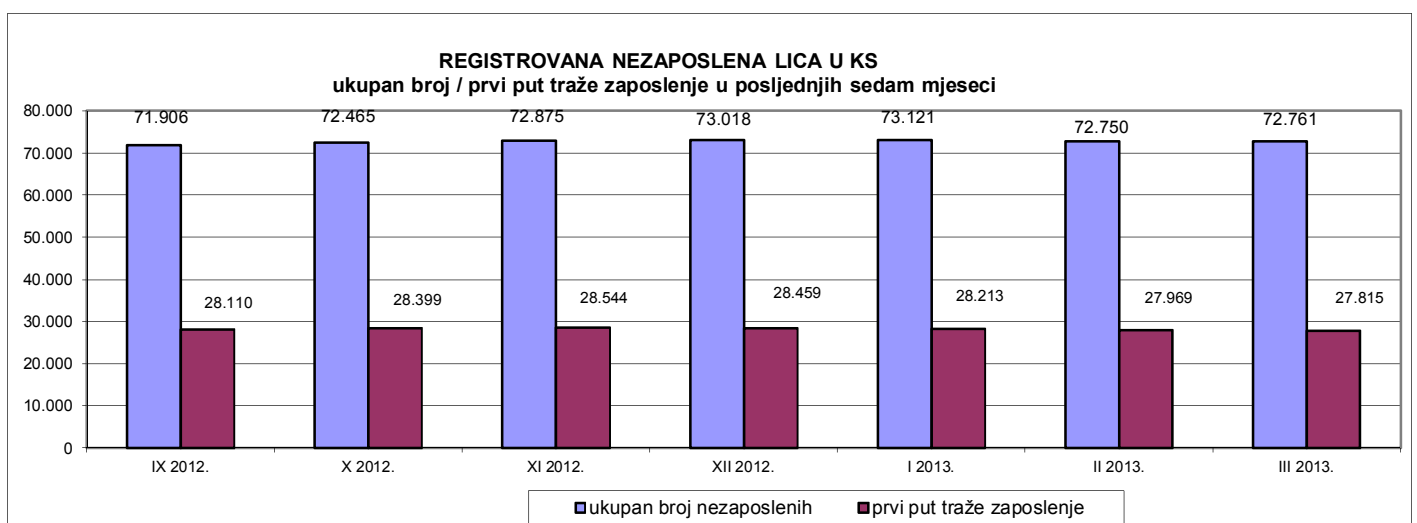
Grafikon 8:



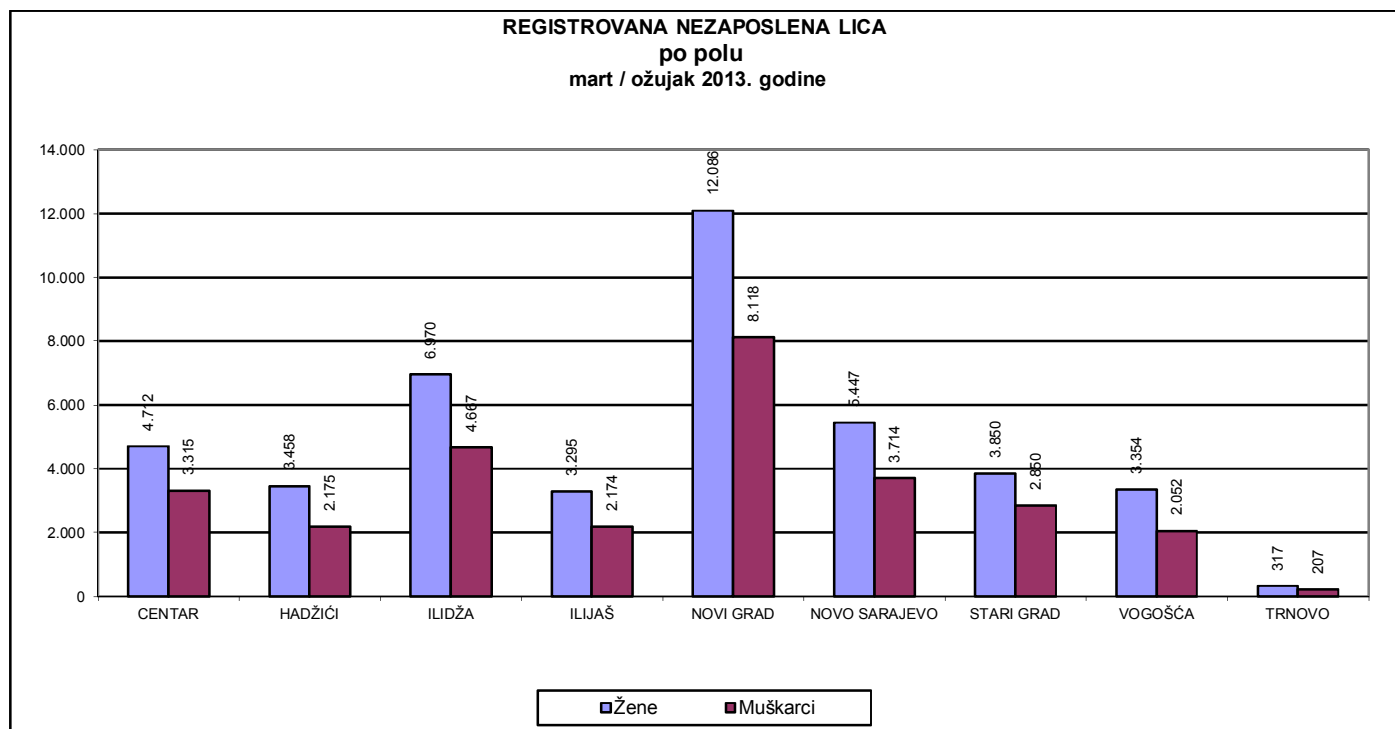
Grafikon 9:



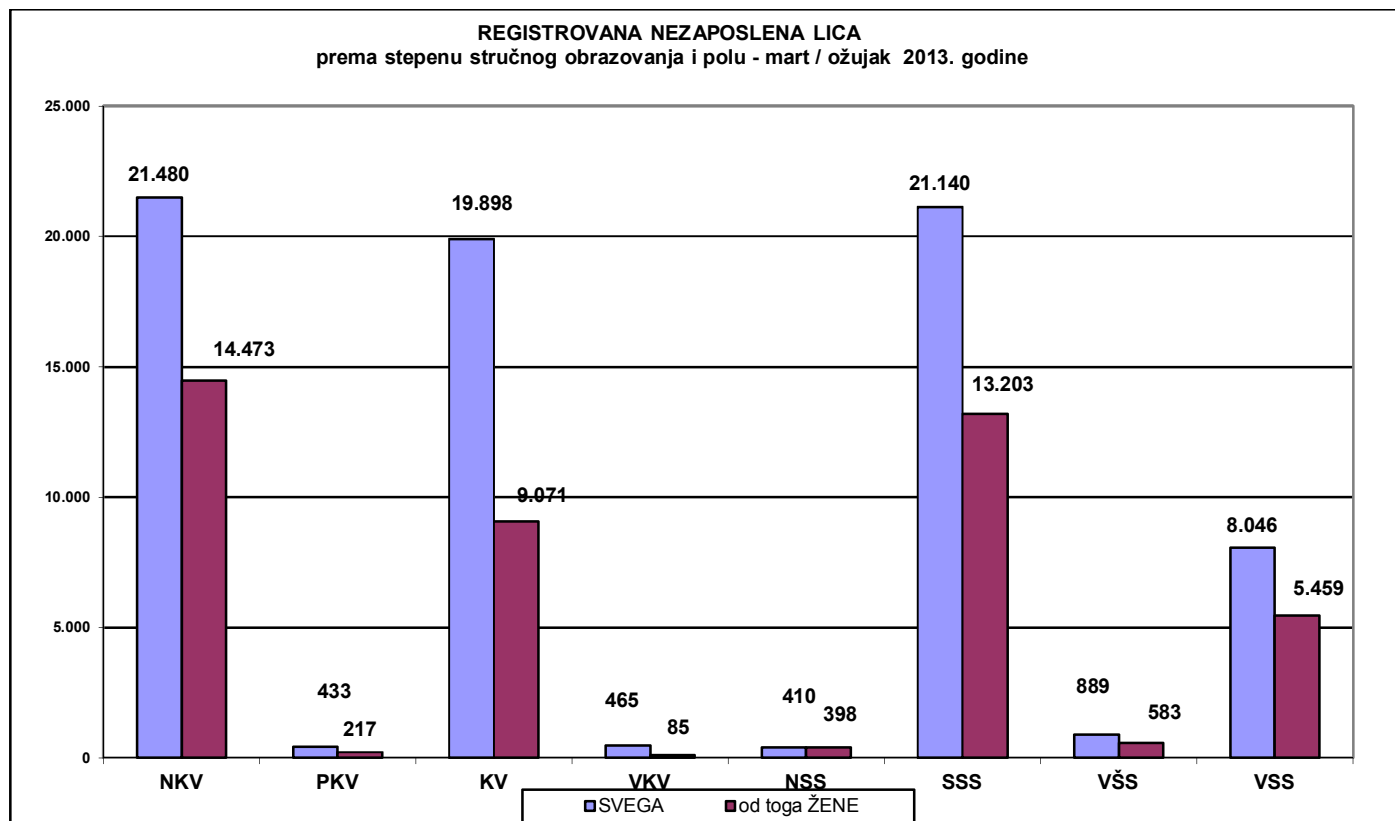
Grafikon 10:



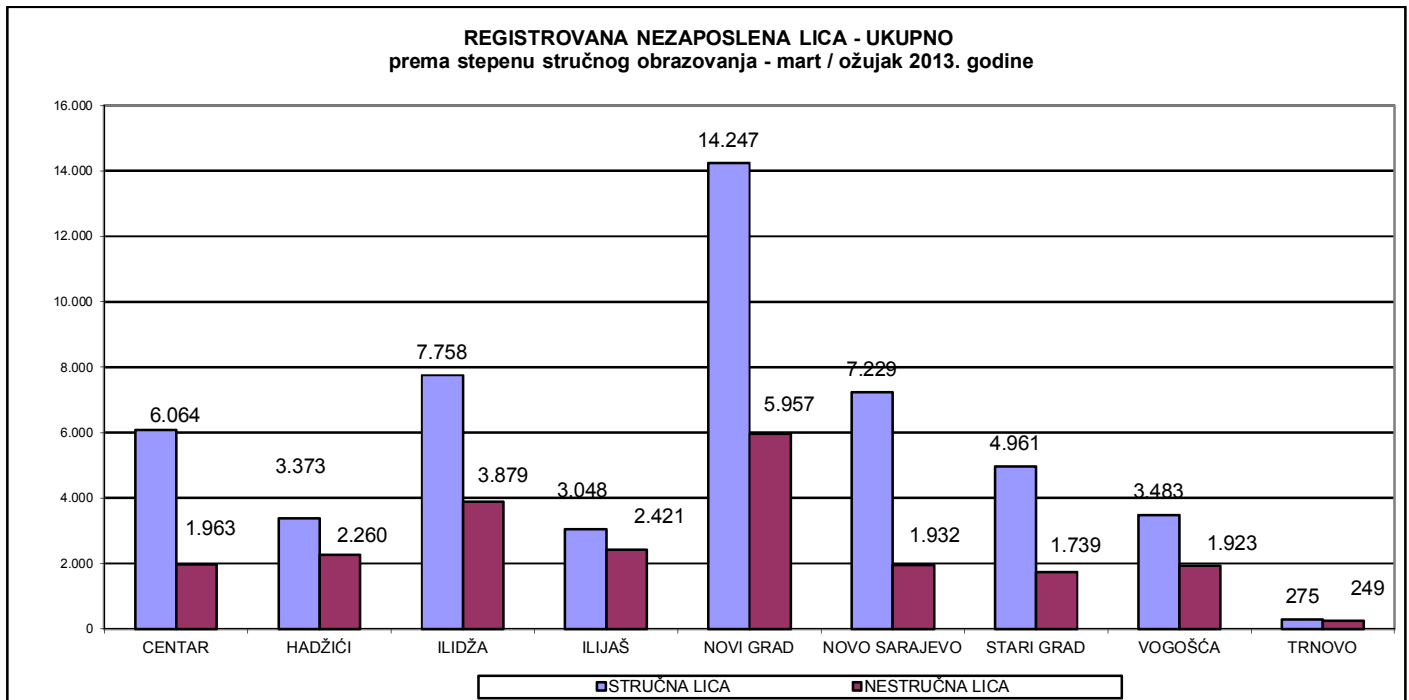
Grafikon 11:



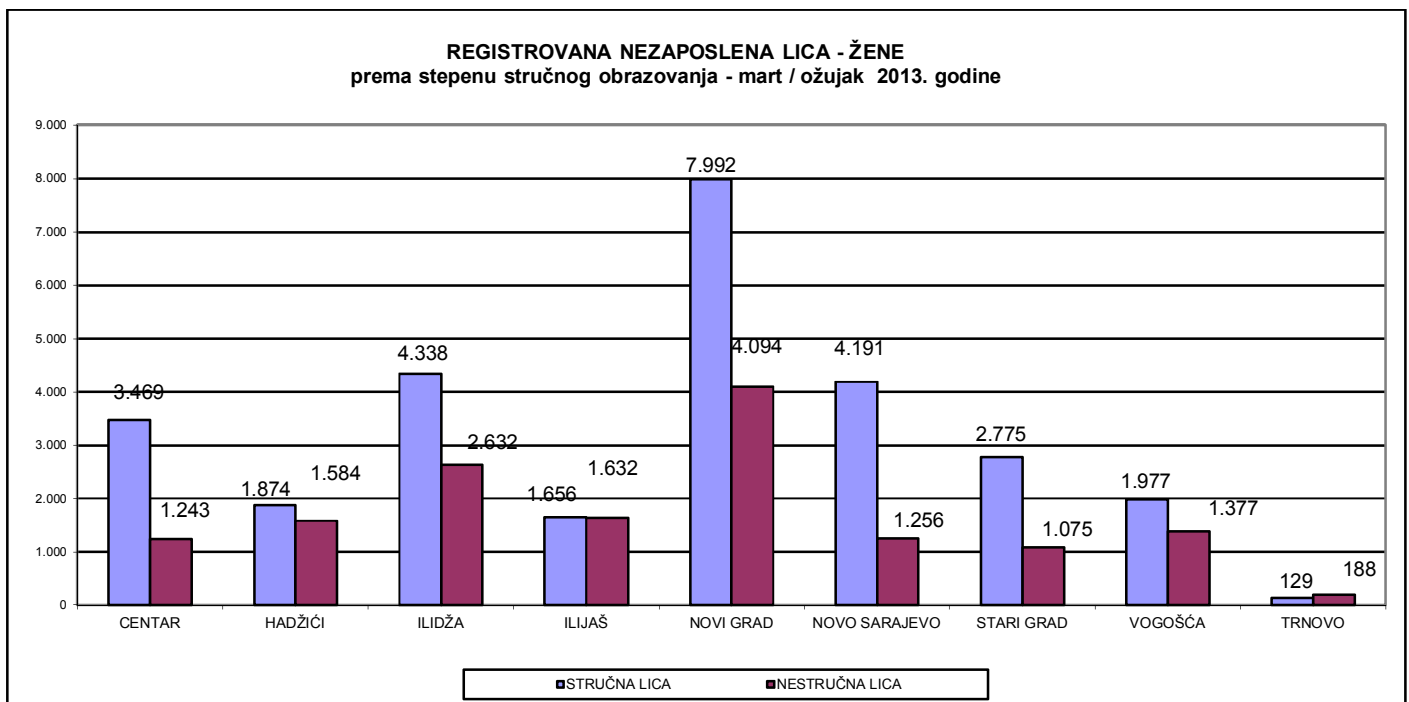
Grafikon 12:



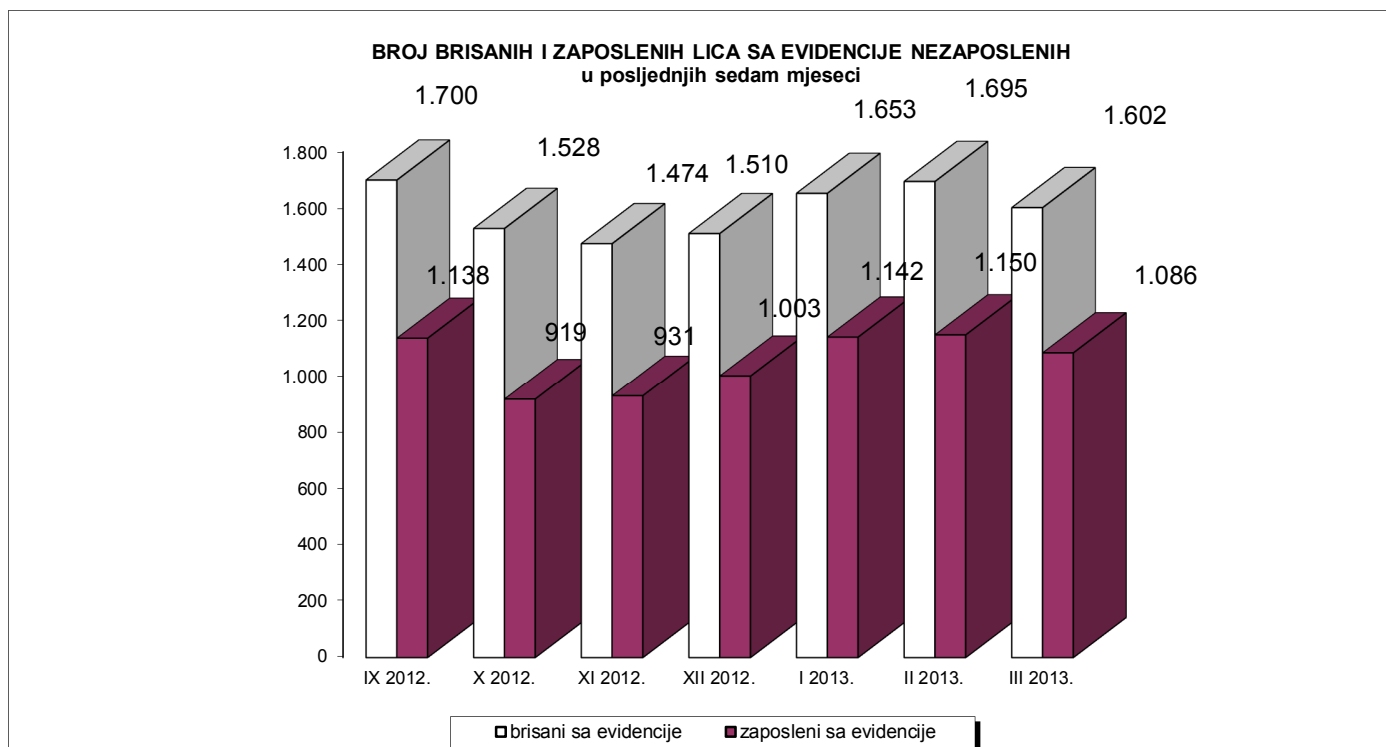
Grafikon 13:



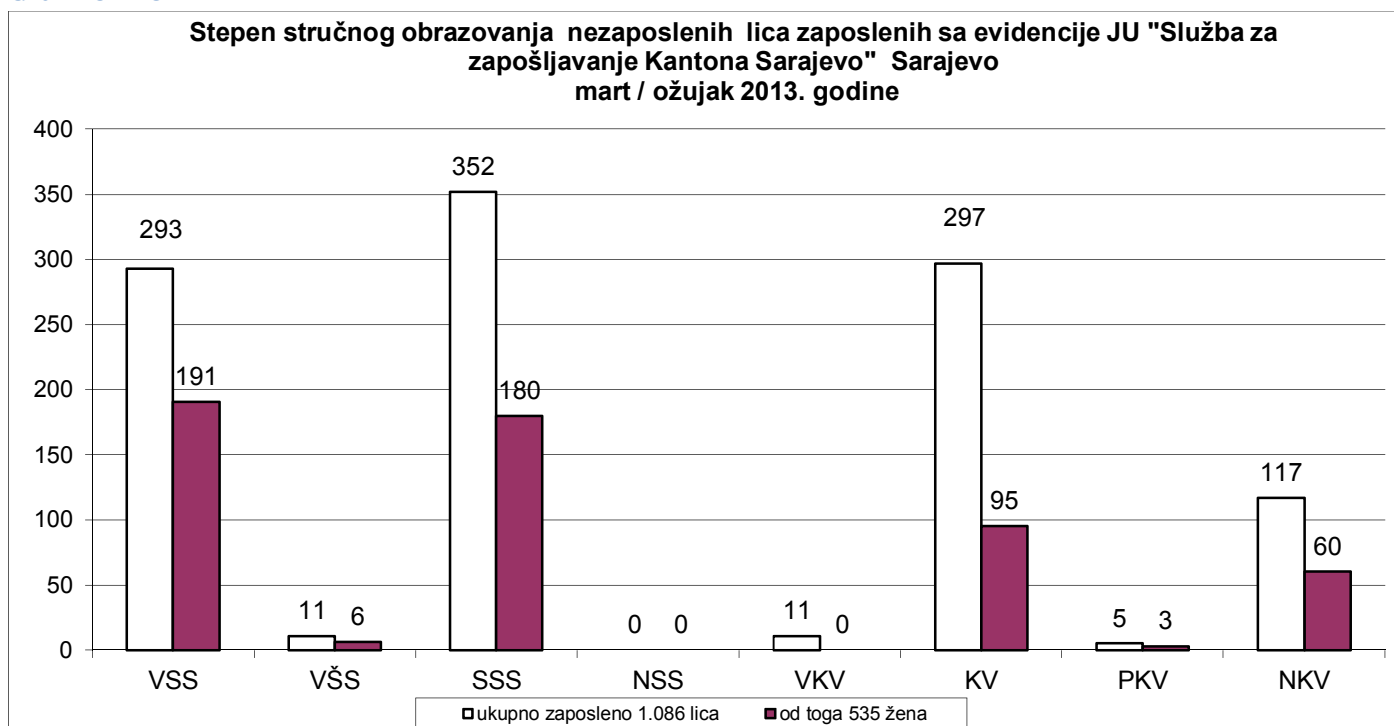
Grafikon 14:



Grafikon 15:



Grafikon 16:



Registrovana nezaposlenost u KS

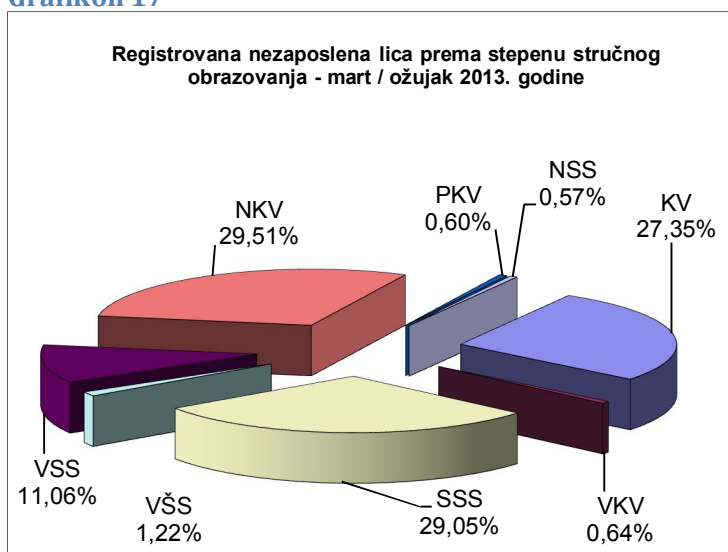
Tabela 8: Ukupno, učešće žena, indixi

	UKUPNO		INDEX	ŽENE		INDEX
	II	III	III	II	III	III
	2012.	2012.	II	2012.	2012.	II
1. Nezaposlena lica	72.750	72.761	100,02	43.544	43.489	99,87
2. Od kolone UKUPNO prvi put traže zaposlenje	27.969	27.815	99,45	19.051	18.910	99,26
3. Novoprijavljena lica u toku mjeseca	1.324	1.613	121,83	757	764	100,92

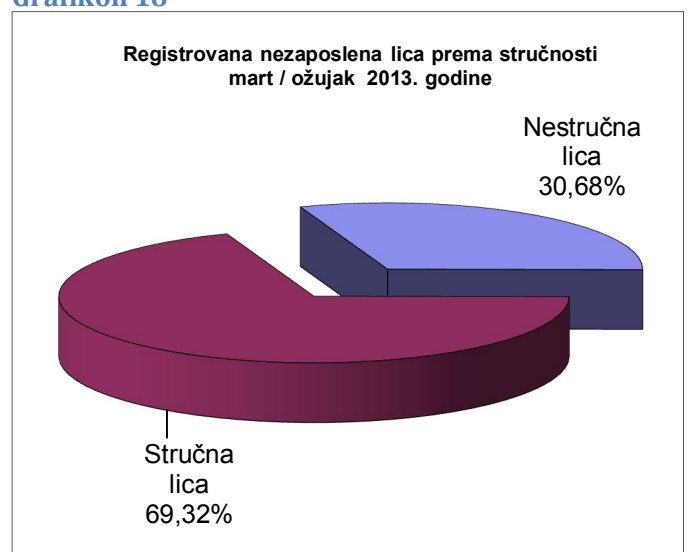
Tabela 9 : Stepen stručnog obrazovanja

	Nezaposlena lica Ukupno	Od kolone - Ukupno prvi put traže zap.	Novoprijavljena lica u toku mjeseca
KSUKUPNO	72.761	27.815	1.613
Stručna lica - ukupno	50.438	16.997	1.358
KV	19.898	5.585	417
VKV	465	15	20
SSS	21.140	7.467	487
VŠS	889	148	28
VSS	8.046	3.782	406
Nestručna lica - ukupno	22.323	10.818	255
NKV	21.480	10.594	252
PKV	433	172	2
NSS	410	52	1

Grafikon 17



Grafikon 18



Registrovana nezaposlenost u KS

Tabela 10: Demobilizirani branioци, članovi porodica poginulih branilaca, ratni vojni invalidi, ostali invalidi – općinski biroi

	Demobilizirani branioci	Članovi porodica pog - inulih branilaca	Ratni vojni invalidi	Ostali invalidi
KS UKUPNO	9.405	1.122	1.133	1.145
Hadžići	908	113	90	65
Iliđža	1.543	122	146	138
Ilijaš	717	116	79	47
Vogošća	680	182	97	88
Trnovo	78	8	12	6
UKUPNO GRAD	5.479	581	709	801
Centar	986	144	139	184
Novi Grad	2.397	213	305	349
Novo Sarajevo	1.212	157	160	192
Stari Grad	884	67	105	76

Tabela 11: Demobilizirani branioци, članovi porodica poginulih branilaca, ratni vojni invalidi, ostali invalidi – stepen str. obrazovanja, pol

					DEMOBIL.	ČL.por.po.br.	RVI	OSTALI
		II 2013.	III 2013.	III II	III 2013.	III 2013.	III 2013.	III 2013.
KS UKUPNO	UKUPNO	12.818	12.805	99,90	9.405	1.122	1.133	1.145
	žene	2.180	2.181	100,05	893	690	29	569
VSS	UKUPNO	325	323	99,38	168	109	18	28
	žene	100	105	105,00	15	71	0	19
VŠS	UKUPNO	122	122	100,00	95	6	12	9
	žene	18	19	105,56	8	5	0	6
SSS	UKUPNO	2.051	2.055	100,20	1.387	306	152	210
	žene	528	532	100,76	228	183	4	117
VKV	UKUPNO	254	257	101,18	221	2	30	4
	žene	5	5	100,00	3	1	0	1
KV	UKUPNO	4.969	4.953	99,68	3.688	331	480	454
	žene	541	537	99,26	203	144	10	180
Stručna lica	UKUPNO	7.721	7.710	99,86	5.559	754	692	705
	žene	1.192	1.198	100,50	457	404	14	323
NKV	UKUPNO	4.795	4.799	100,08	3.703	349	427	320
	žene	881	879	99,77	403	271	12	193
PKV	UKUPNO	251	245	97,61	109	10	12	114
	žene	67	64	95,52	9	7	1	47
NSS	UKUPNO	51	51	100,00	34	9	2	6
	žene	40	40	100,00	24	8	2	6
Nestručna lica	UKUPNO	5.097	5.095	99,96	3.846	368	441	440
	žene	988	983	99,49	436	286	15	246

Tabela 12: Registrovana nezaposlenost – općinski biroi, učešće žena ,indexi

	UKUPNO		INDEX	ŽENE		INDEX
	II	III	III	II	III	III
	2013.	2013.	II	2013.	2013.	II
KANTON SARAJEVO						
UKUPNO	72.750	72.761	100,02	43.544	43.489	99,87
Hadžići	5.642	5.633	99,84	3.468	3.458	99,71
Iliđža	11.651	11.637	99,88	6.989	6.970	99,73
Ilijaš	5.453	5.469	100,29	3.283	3.295	100,37
Vogošća	5.444	5.406	99,30	3.386	3.354	99,05
Trnovo	516	524	101,55	312	317	101,60
UKUPNO GRAD	44.044	44.092	100,11	26.106	26.095	99,96
Centar	7.993	8.027	100,43	4.685	4.712	100,58
Novi Grad	20.160	20.204	100,22	12.075	12.086	100,09
Novo Sarajevo	9.147	9.161	100,15	5.460	5.447	99,76
Stari Grad	6.744	6.700	99,35	3.886	3.850	99,07

Tabela 13: Registrovana nezaposlenost i zapošljavanje u KS

	UKUPNO	OPĆINA								
		Hadžići	Iliđža	Ilijaš	Vogošća	Trnovo	Centar	Novi Grad	Novo Sarajevo	Stari Grad
Ukupno registrovana nezaposlenost	72.761	5.633	11.637	5.469	5.406	524	8.027	20.204	9.161	6.700
Od ukupno reg.nezapos. prvi put traže zaposlenje	27.815	2.738	4.191	2.953	2.250	194	2.810	7.216	2.927	2.536
Prestanci rad. odnosa	412	34	54	27	25	6	53	119	63	31
Novoprijav. lica u toku mj	1.613	122	238	101	87	29	222	450	235	129
Brisani sa evidencije	1.602	131	252	85	125	21	188	406	221	173
Zaposleni sa evidenc.	1.086	88	174	49	92	9	136	290	142	106
Podnijete prijave o potr. za radnicima	61	1	16	0	0	0	8	6	25	5
- na neodr.	8	0	4	0	0	0	4	0	0	0
Realizovan. prijave potr.	13	1	3	0	0	0	8	0	1	0
- na neodr.	7	0	3	0	0	0	4	0	0	0
DB	9.405	908	1.543	717	680	78	986	2.397	1.212	884
Čl.porodica pogin. bran.	1.122	113	122	116	182	8	144	213	157	67
RVI	1.133	90	146	79	97	12	139	305	160	105
Ostali inval.	1.145	65	138	47	88	6	184	349	192	76
Korisnici NN	2.795	179	425	128	158	19	374	846	449	217
Korisnici ZZ	52.790	3.655	7.844	3.667	3.866	283	6.022	15.125	7.166	5.162

Tabela 14: Pregled broja izdatih radnih dozvola stranim državljanima i licima bez državljanstva prema stepenu stručnog obrazovanja i polu

	Stepen stručnog obrazovanja								
	Ukupno	VSS	VŠS	SSS	NSS	VKV	KV	PKV	NKV
UKUPNO	66	46	4	8			4	2	2
Žena	15	11	1	2				1	

Posredovanje u zapošljavanju

Tabela 15: Ponuda radne snage prema evidenciji biroa za zapošljavanje

(učestće žena , indexi)

	UKUPNO		INDEX	ŽENE		INDEX
	II 2013. god.	III 2013. god.	III 2013.	II 2013. god.	III 2013. god.	III 2013.
			II 2013.			II 2013.
Ukupna registrovana nezaposlenost	72.750	72.761	100,02	43.544	43.489	99,87
Od ukupne registrovane nezaposlenosti prvi put traže zaposlenje	27.969	27.815	99,45	19.051	18.910	99,26
Od ukupne registrovane nezaposlenosti demobilizirani branioči	9.421	9.405	99,83	896	893	99,67
Od ukupne registrovane nezaposlenosti čl.po.pog.branilaca	1.117	1.122	100,45	685	690	100,73
Od ukupne registrovane nezaposlenosti ratni vojni invalidi	1.132	1.133	100,09	29	29	100,00
Od ukupne registrovane nezaposlenosti ostali invalidi	1.148	1.145	99,74	570	569	99,82
Promjene u evidenciji						
	UKUPNO		INDEX	ŽENE		INDEX
	II 2013. god.	III 2013. god.	III 2013.	II 2013. god.	III 2013. god.	III 2013.
			II 2013.			II 2013.
Ukupno brisano sa evidencije	1.695	1.602	94,51	891	819	91,92
Zaposleni sa evidencije	1.150	1.086	94,43	597	535	89,61
Prestanak radnog odnosa u toku izvještajnog mjeseca	311	412	132,48	178	207	116,29
Novoprijavljena lica u toku mjeseca	1.324	1.613	121,83	757	764	100,92

Socijalna sigurnost nezaposlenih lica

Tabela 16: Korisnici novčane naknade i zdravstvenog osiguranja

	Korisnici novčane naknade			Korisnici zdravstvenog osiguranja	
	Ukupno	žene	Ukupno iz inostranstva	Ukupno	žene
KS UKUPNO	2.795	1.241	0	52.790	29.876
Hadžići	179	47	0	3.655	1.977
Ilidža	425	179	0	7.844	4.320
Ilijaš	128	52	0	3.667	2.038
Vogošća	158	65	0	3.866	2.204
Trnovo	19	7	0	283	140
UKUPNO GRAD	1.886	891	0	33.475	19.197
Centar	374	192	0	6.022	3.518
Novi Grad	846	372	0	15.125	8.615
Novo Sarajevo	449	233	0	7.166	4.169
Stari Grad	217	94	0	5.162	2.895

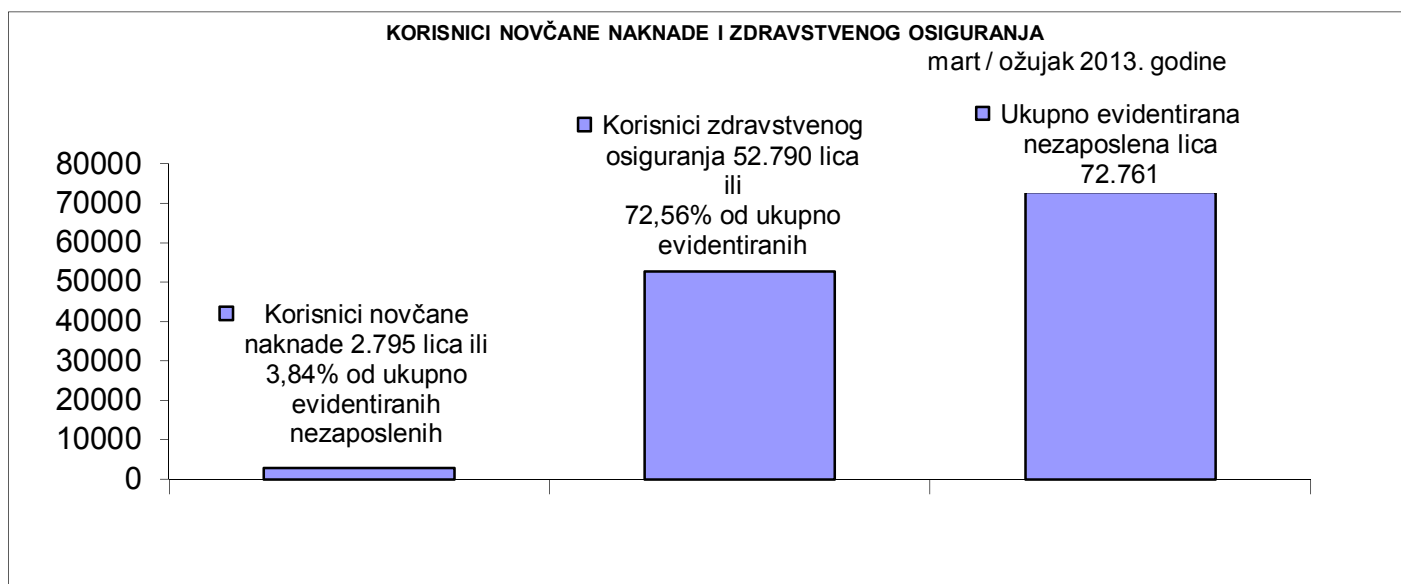
Tabela 17: Korisnici novčane naknade i zdravstvenog osiguranja, stepen stručnog obrazovanja i polna struktura

	KORISNICI NOV. NAKNADE		INDEKS UKUPNO III / II	KORISNICI Z. OSIGURANJA		INDEX UKUPNO III / II
	UKUPNO			UKUPNO		
	II 2013.	III 2013.	II 2013.	III 2013.		
UKUPNO						
UKUPNO	2732	2795	102,31	52769	52790	100,04
žene	1185	1241	104,73	29882	29876	99,98
NKV						
UKUPNO	438	438	100,00	11687	11712	100,21
žene	161	163	101,24	7018	7021	100,04
PKV						
UKUPNO	5	5	100,00	312	307	98,40
žene	0	0	#DIV/0!	151	147	97,35
KV						
UKUPNO	879	875	99,54	15485	15482	99,98
žene	260	256	98,46	6769	6762	99,90
VKV						
UKUPNO	24	22	91,67	362	366	101,10
žene	1	1	100,00	69	73	105,80
NSS						
UKUPNO	11	9	81,82	279	277	99,28
žene	9	8	88,89	271	269	99,26
SSS						
UKUPNO	954	972	101,89	16900	16883	99,90
žene	487	514	105,54	10360	10334	99,75
VŠS						
UKUPNO	48	50	104,17	723	727	100,55
žene	29	30	103,45	472	477	101,06
VSS						
UKUPNO	373	424	113,67	7021	7036	100,21
žene	238	269	113,03	4772	4793	100,44

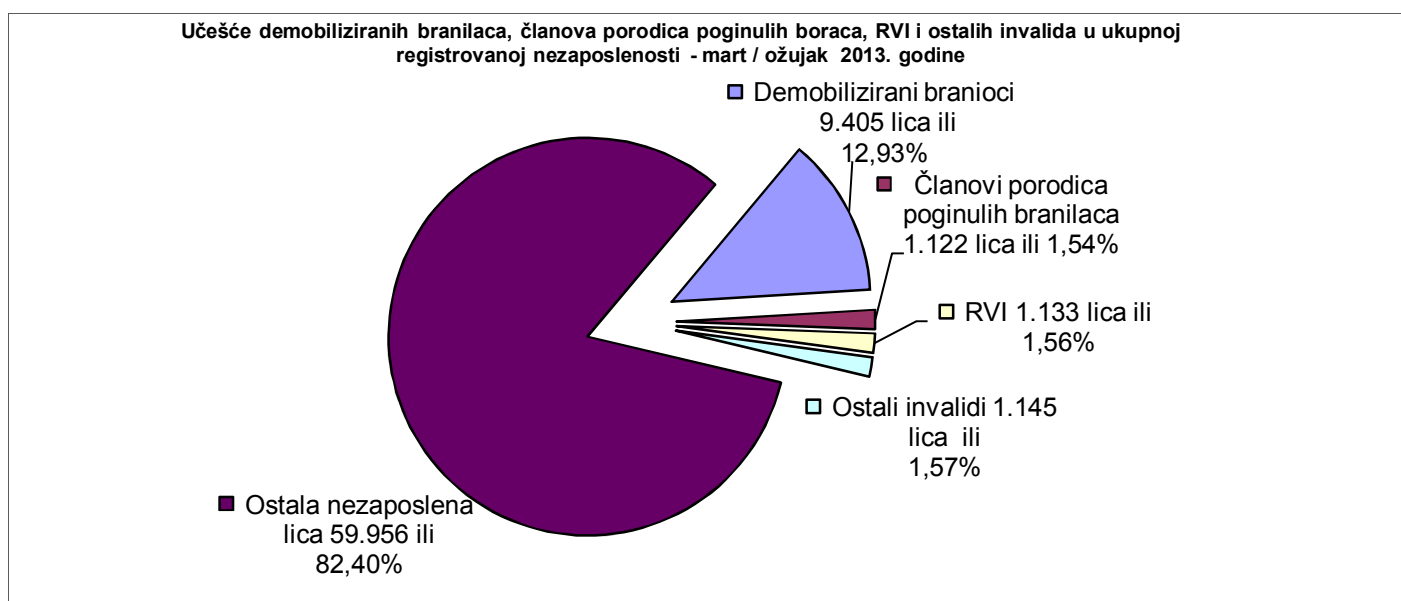
Tabela 18: Pregled broja korisnika prava po osnovu člana 31. dokup staža -PIO/MIO prema stepenu stručnog obrazovanja i polu

Član 31.	Stepen stručnog obrazovanja								
	Ukupno	VSS	VŠS	SSS	NSS	VKV	KV	PKV	NKV
UKUPNO	185	10	5	46	6	13	50		55
Žena	105	4	4	32	6	6	18		35

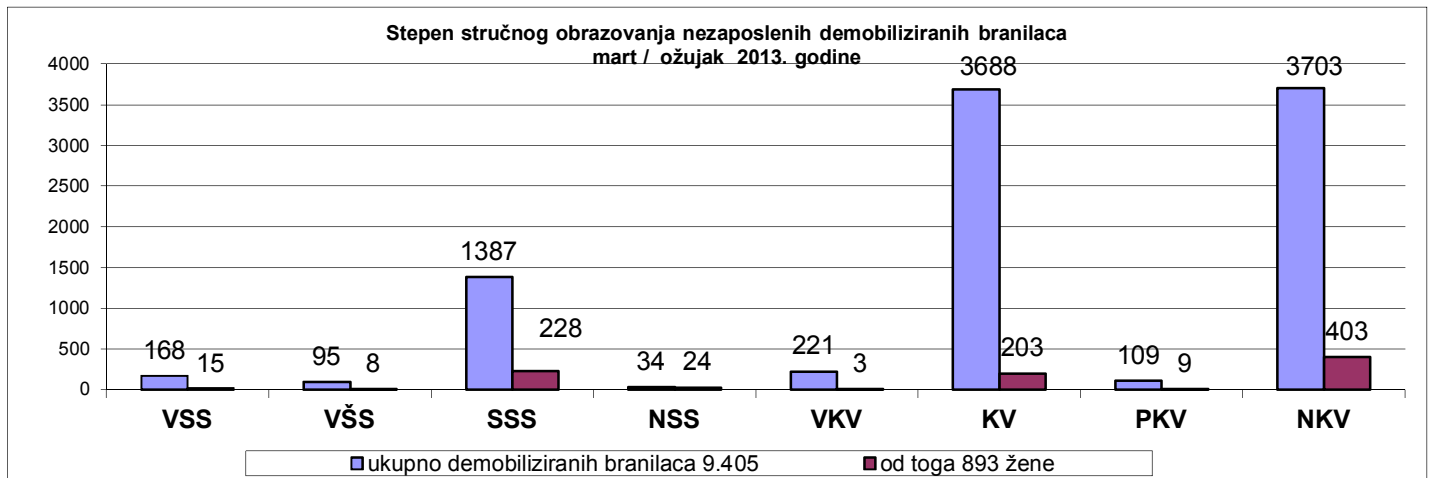
Grafikon 19:



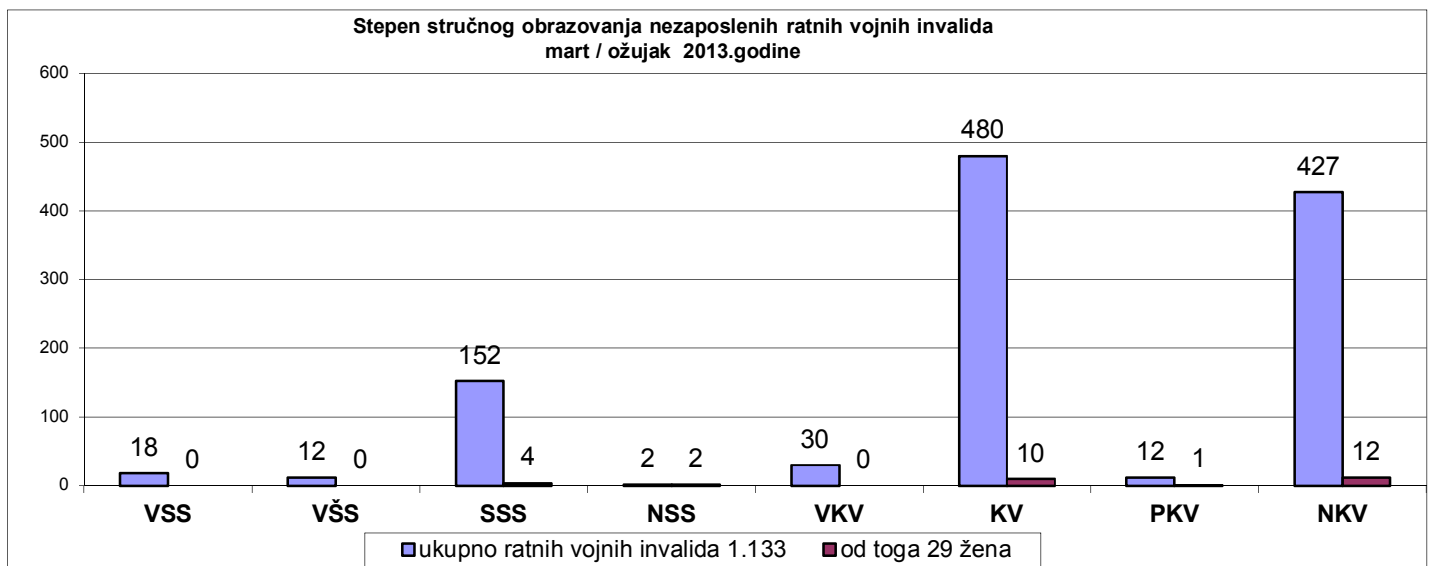
Grafikon 20:



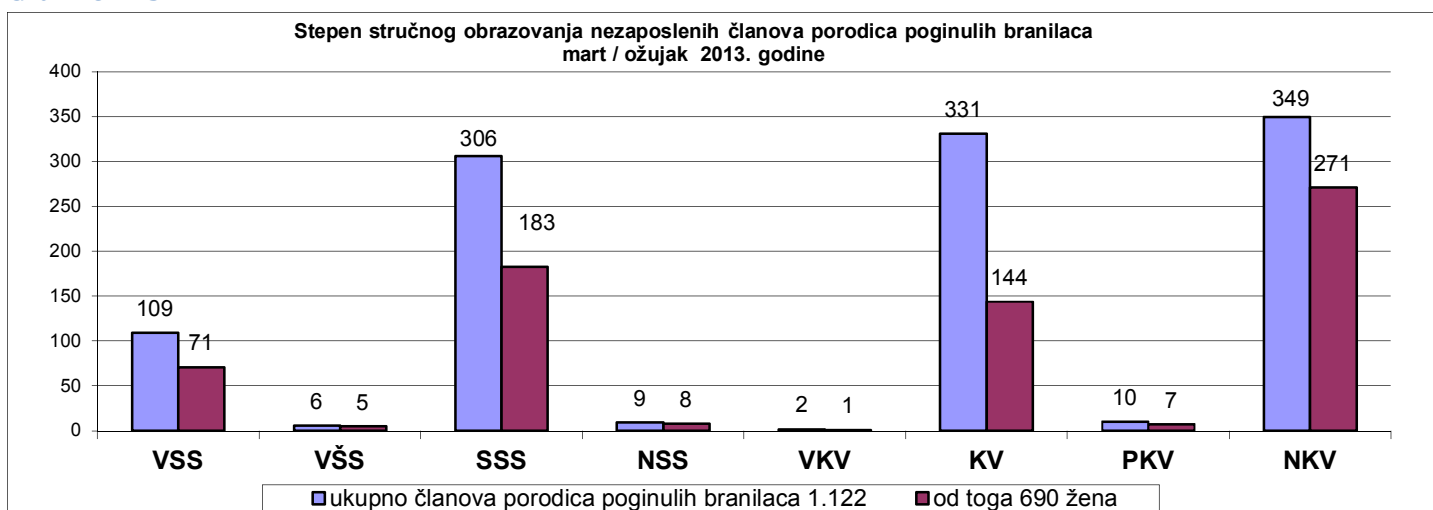
Grafikon 21:



Grafikon 22:



Grafikon 23:



PRILOZI

Tabela 1.	
Pregled broja nezaposlenih lica po zanimanjima na dan 31.03.2013. godine	29
Pregled broja registrovanih nezaposlenih lica po godinama starosti, polu i biroima na dan 31.03.2013. godine	
Tabela 2	49
Pregled broja registrovanih nezaposlenih lica po godinama starosti, polu i kvalifikacionoj strukturi na dan 31.03.2013. godine	
Tabela 2.1.	50
Pregled broja registrovanih nezaposlenih lica po dužini čekanja na zaposlenje, po polu i biroima na dan 31.03.2013. godine	
Tabela 3	51
Pregled broja registrovanih nezaposlenih lica po dužini čekanja na zaposlenje po polu i kvalifikacionoj strukturi na dan 31.03.2013. godine	
Tabela 3.1.	52
Pregled broja registrovanih nezaposlenih lica koja su bila zaposlena po godinama starosti i radnom stažu na 31.03.2013. godine	
Tabela 4	53
Pregled broja registrovanih nezaposlenih lica koja su bila zaposlena po godinama starosti, radnom stažu i biroima na dan 31.03.2013. godine	
Tabela 4.1.	54
Pregled broja registrovanih nezaposlenih lica koja su bila zaposlena po dužini čekanja na zaposlenje na dan 31.03.2013. godine	
Tabela 5	64
Pregled broja registrovanih nezaposlenih lica koja su bila zaposlena po dužini čekanja na zaposlenje i biroima na dan 31.03.2013. godine	
Tabela 5.1.	65
Pregled broja registrovanih nezaposlenih lica prema završenoj školi, fakultetu i biroima na dan 31.03.2013. godine	
Tabela 6	74

PREGLED

NAZIV ZANIMANJA	UKUPNO	PPTZ*	Centar	Hadžići	Ilidža	Ilijaš	Novi Grad	Novo Sarajevo	Stari Grad	Trnovo	Vogošća
1	2	3	4	5	6	7	8	9	10	11	12
ZANIMANJA PROFILA I-II (PK - NS)											
Alatničar	2	1				1	1				
Autolakirer	7	3	2		3			1	1		
Autolimar	7	6	1		2		4				
Brodovođa unutarnje plovidbe	1				1						
Daktilograf	324	43	42	3	61	20	95	50	37	1	15
Elektroinstalater za priključke i instalacije	1								1		
Elektrozavarivač	5				1			1	2		1
Frizer-vlasuljar	1		1								
Industrijski livac	1					1					
Knjigovezac	11	9	2		1	1	5	1	1		
Konfekcionar	1		1								
Kopač rova	1					1					
Kozmetičar	2	1					1		1		
Lakirer proizvedene robe	1				1						
Limar	1	1	1								
Manevrist	1										1
Manipulant u konfencioniranju tekstila	9	4	1	1	4	1	2				
Manipulant u preradi plastičnih masa	1	1					1				
Mašinobravar	2	1			2						
Mašinski pletač	1	1	1								
Mehaničar građevinskih mašina	1						1				
Metaloglodač	2	1	1								1
Metalostrugar	7	5					5	1			1
Moler - farbar	1	1							1		
Monter opreme za grijanje i hlađenje	1							1			
Obučar	6	4	1				4				1
Optičar	2				1		1				
Operator za unos podataka	2	2				1					1
Pekar	3	2			1		1				1
Pletač metalne užadi	1						1				
Pomoćni automehaničar	1	1			1						
Pomoćni bravar	26	9	4		10		6	4	2		
Pomoćni cvječar	9	9	1	3		1	3				1
Pomoćni frizer (muški i ženski)	22	8	1	1	8	4	3	3			2
Pomoćni instalater vodovoda i kanalizacije	5	2			3	1					1
Pomoćni jamski rudar i kopač	1						1				
Pomoćni keramičar	2								1		1
Pomoćni konobar	10	1	1		3		3		2		1
Pomoćni krojač podstave obuće	4	1		1		3					
Pomoćni krojač tekstila	87	37	7	8	27	7	15	11	6		6
Pomoćni kuhar	43	30	5	1	11	1	16	8			1
Pomoćni moler	12	3	3		2		2	1	4		

Pomoćni trgovac	30	10	2	1	13	2	3	4	4		1
Pomoćni vatrogasac	10	2	1		5				4		
Pomoćni voćar	1	1			1						
Pomoćni zidar	20	1	1		6	3	4	2	2		2
Poslužitelj postrojenja za izradu parketa	1				1						
Pripremač tekstilnih vlakana	2		1			1					
Proizvođač akumulatorskih kutija	1										1
Računarski operator	1	1			1						
NAZIV ZANIMANJA	UKUPNO	PPTZ*	Centar	Hadžići	Ilidža	Ilijaš	Novi Grad	Novo Sarajevo	Stari Grad	Trnovo	Vogošća
1	2	3	4	5	6	7	8	9	10	11	12
Radnik na jedn.poslov. u tekstilnoj proizvo.	1					1					
Radnik za dostavu robe iz trgovina	1							1			
Rezač drveta	1					1					
Rukovalac građevinskim i pretovarnim ma.	2						1	1			
Rukovalac građevinskim mašinama	5				2		1	2			
Rukovalac kranom	2				1		1				
Rukovalac lakih građevinskih mašina	4				2			1			1
Rukovalac maš.i uređ. za proiz.keram.proi.	1				1						
Rukovalac mašinom za pakovanje	2	2					1				1
Rukovalac mašinama za predenje	1					1					
Rukovalac stabilnim građevinskim mašin.	1					1					
Saobraćajni disponent	1	1			1						
Sekretarica	5	2			4						1
Skladištar	2				1	1					
Slastičar	1								1		
Stenodaktilograf	48	2	5		4		16	16	4		3
Stolar	1				1						
Šivač	5	1			1	2	2				
Šivač tekstila	1	1						1			
Tapetar	8	7			1		4	1	1		1
Tehnički crtač	33	4	4		7	2	11	5	3		1
Telefonist	2	2			1		1				
Tesar	9		1		2	3		2	1		
Transportni radnik	3						2	1			
Vozač lakih motornih vozila	1				1						
Vozač mašina za iskop	1					1					
Vozač mašina za zemljane radove	1			1							
Vozač motornih vozila	2				1		1				
Vozač teretnog viljuškara	3				1	1			1		
Zavarivač plinom	1							1			
ZANIMANJA PROFILA III-V (KV - VK)											
Administrator	58	13	15	3	12		6	11	6		5
Alatničar	82	17	8	15	5	7	16	7	6		18
Alatničar, majstor	4				1		1				2
Aranžer	6	1					6				
Arhivar	1		1								
Arhivski službenik	2							1	1		

Amirač	34	3		2	7	4	14	1	2	1	3
Amirač i betonirac	13	1		1	3		6	1	2		
Autoelektričar	190	66	24	7	35	18	57	16	20		13
Autoelektričar, majstor	2						1	1			
Autolakirer	149	47	22	16	21	9	42	13	10	2	14
Autolimar	283	108	28	22	34	67	57	26	22	2	25
Autolimar, majstor	5	1	1		2				1		1
Automehaničar	1054	343	79	123	168	137	247	89	90	9	112
Automehaničar, majstor	21		2		4	2	5	3	1	1	3
Aviomehaničar	5	3		2	1		1			1	
Betonirac	2	1	1	1							
Bolničar	3			1				2			
Bravar	816	153	53	104	132	105	226	70	49	6	71
Bravar, majstor	41	1	2	3	9	2	16	6	1		2
Bušač i dubinski bušač	1				1						
Cvječar	162	87	13	8	32	2	64	16	16	3	8
Čuvar šume, lugar	53	24	2	4	19	9	11	4		3	1
Daktilograf	150	49	7	27	31	3	43	12	16	4	7
NAZIV ZANIMANJA	UKUPNO	PPTZ*	Centar	Hadžići	Iliđža	Ilijaš	Novi Grad	Novo Sarajevo	Stari Grad	Trnovo	Vogošća
1	2	3	4	5	6	7	8	9	10	11	12
Dezinfektor	7		2	1			4				
Drvodjelja	2		1				1				
Drvodelar	9	3		9							
Eko higijeničar	2		1				1				
Ekonom - skladištar	1								1		
Ekonomski tehničar	6	1	1				5				
Električar održavanja	108	33	8	5	18	9	45	8	10		5
Elektroinstalater	181	55	19	16	36	7	50	11	28	1	13
Elektroinstalater, specijalizirani	9						3	2	3		1
Elektroinstalater telek. vodova i instalacija	5	2	2	1				1	1		
Elektroinstalater za priključke i instalacije	3						1	1			1
Elektromehaničar	333	74	41	24	38	26	101	42	39	3	19
Elektromehaničar aparata za domaćinstvo	3				1			1	1		
Elektromehaničar proizvodnih mašina	11	3	1		1	1	3	4		1	
Elektromehaničar proizvod.mašina,spec.	2							1			1
Elektromehaničar za elektroenergetiku	198	62	18		34	15	88	28	6		9
Elektromehaničar za elektroenerget.,spec.	8		1	1	2	2	2				
Elektromehaničar za elektroenerg. postro.	27	9	1	1	4	6	1	12	1		1
Elektromehaničar za mjerne instru.i sklop.	14	3	1		4		4	2	2		1
Elektromehaničar za želj. elektroenerget.	13	1	1		1		11				
Elektromehaničar željezničke vuče i vozila	5	1	1	1	1		1	1			
Elektromonter	26	3	2	4	5	1	6	4	4		
Elektromonter energetskih mašina i uređaja	4		2				2				
Elektromonter za visoki napon	1							1			
Elektronamotač	5	2	1	1				2	1		
Elektronamotač, specijalizirani	1			1							
Elektroničar za AOP	1						1				

Elektroničar za telekomunikacije	78	32	12	9	7	2	13	25	7	1	2
Elektrozavarivač	12	1		3	3		4	1			1
Fasader	3	1			1	1			1		
Finansijski administrator	1				1						
Finansijski knjigovođa	1								1		
Fotograf	27	10	3	2	7		11	3	1		
Frizer za muškarce	27	5	1	3	3		11	4	4	1	
Frizer za muškarce i žene	319	166	19	100	60	45	36	16	28	3	12
Frizer za žene	97	20	8	6	19	5	22	26	6		5
Frizer- vlasuljar	1076	438	84	27	160	162	330	110	89	1	113
Galvanizer	3			1	1		1				
Gipsar	2						2				
Građevinski bravar	4				4						
Građevinski poslovođa	10				2		5	3			
Građevinski stolar	1							1			
Grafički tehničar	2	1						2			
Grafičar štampa. proizvodnje, specijalizirani	2		1						1		
Grafičar završne proizvodnje, specijalizirani	1		1								
Graver plemenitih metala	2						2				
Gumar	12	5	3		2	1	5				1
Hemičar operator	106	41	9	2	22	2	42	18	1	2	8
Hemijski čistač	9	5			4		4				1
Hemijski laborant	79	22	10	5	9	8	16	10	15		6
Hemijski predradnik	2				1				1		
Industrijski livac	2					1					1
Industrijski žičar	2						2				
Instalater grijanja i klimatizacije	69	35	4	9	4	2	21	9	12		8
Instalater vodovoda i kanalizacije	156	35	7	33	20	26	36	12	16	2	4
NAZIV ZANIMANJA	UKUPNO	PPTZ*	Centar	Hadžići	Iliđža	Ilijaš	Novi Grad	Novo Sarajevo	Stari Grad	Trnovo	Vogošća
1	2	3	4	5	6	7	8	9	10	11	12
Izolater	3	1					3				
Izrađivač gornjih dijelova obuće	4	1			3						1
Izrađivač hemijskih proizvoda	9	4	1				3	2	2		1
Izrađivač kožne galanterije	7	1			1		2	2	1		1
Kemigraf	5	1	3					1			1
Keramičar	125	46	6	43	14	12	36	4	5	2	3
Keramičar - teracer - podopolagač	81	42	4		21	2	32	14	4		4
Kinooperator	6						2	2	2		
Klesar	3	1			1	1	1				
Knjigovezac	60	22	7	5	11	3	21	4	8		1
Knjigovezac, majstor	1						1				
Knjigovodstveni operator na računaru	4	1			2		2				
Knjigovođa	61	8	11		11		15	14	5		5
Kobasičar	2			1					1		
Konditor	39	10	4		1		21	8	1		4
Kondukter	1							1			
Kondukter u vozu	1							1			

Konfekcionar	528	183	42	28	95	35	178	63	34	1	52
Konfekcionar tekstila - krojač	157	55	10	7	56	11	26	22	6		19
Konobar	529	91	57	16	106	11	185	68	58	4	24
Kontrolor pripreme i obrade podataka	4					2	1				1
Kopač rova	1					1					
Kotlar	2						1		1		
Kovač	4			1			2				1
Kozmetičar	120	38	21	7	20		36	17	10	1	8
Kožar	9	3		1		5	1	1	1		
Kožni galanterist	9	2	1		2	4		1			1
Krojač	519	175	59	154	50	22	142	36	18	4	34
Krojač, majstor	2					1	1				
Krojač krzna i kože	2	1	1					1			
Krojač muške odjeće, majstor	60	9		1	15		10	19	15		
Krojač ženske odjeće, majstor	95	19	1	2	17	4	7	22	42		
Krznar	6	2	1		1	3	1				
Kuhar	639	195	64	33	90	26	234	87	67	8	30
Kuhar specijalista	30	2	6	1	2		10	8	2		1
Limar	90	13	10	18	14	3	26	6	8	1	4
Limar, majstor	3				1		1	1			
Ložič parnog kotla	1				1						
Ljevač metala	13	4			2	5	6				
Ljevač metala, majstor	1							1			
Ljevački kalupar	22	1			7	12	2		1		
Manikir	1				1						
Mašinista	19	5	5	1	3		5	3	1		1
Mašinist generatora i gasnih stanica	3	1			1		2				
Mašinobravar	324	36	17	18	71	14	102	34	21	2	45
Mašinobravar, majstor	11			2	3		1	2	2		1
Mašinovođa	5	1			2		2		1		
Mašinski kovač	1			1							
Mašinist motora SUS	1	1						1			
Mehaničar alatnih mašina	84	14	14	6	8	5	18	8	1	1	23
Mehaničar alatnih mašina, majstor	10		1		3		3				3
Mehaničar audio i video tehnike	28	3		2	2	3	19		1		1
Mehaničar audio i video tehnike, majstor	1						1				
Mehaničar elektroničar	48	16	3		12	1	23	5	2		2
Mehaničar elektronike proizvodnih mašina	4		1								3
NAZIV ZANIMANJA	UKUPNO	PPTZ*	Centar	Hadžići	Iliđža	Ilijaš	Novi Grad	Novo Sarajevo	Stari Grad	Trnovo	Vogošća
1	2	3	4	5	6	7	8	9	10	11	12
Mehaničar elektronike uredskih mašina	1						1				
Mehaničar energetske opreme	3						1		1		1
Mehaničar elektronskih signalnih uređaja	4	1			3						1
Mehaničar građevinskih mašina	6		3	2			1				
Mehaničar konfekcijskih mašina	2					1		1			
Mehaničar industrijske opreme	2				2						
Mehaničar mašina za preradu nemetala	2			2							

Mehaničar medicinske elektronike	1	1							1		
Mehaničar metalurške opreme	4	1		2					2		
Mehaničar opreme za grijanje	2								2		
Mehaničar opreme za kompresore	2	1							2		
Mehaničar pletaćih mašina	7				1		1	4			1
Mehaničar poljoprivredne mehanizacije	1				1						
Mehaničar proizvodnog postrojenja	1						1				
Mehaničar procesne opreme	2			2							
Mehaničar pružnih vozila unutraš.transpo.	5	2	1		2				2		
Mehaničar računarske elektronike	7	2	3			1	2	1			
Mehaničar rudarskih mašina	5	3	2		1		1				1
Mehaničar tekstilnih mašina	11		3				5	2	1		
Mehaničar tekstilnih mašina,specijalizirani	1							1			
Mehaničar telekomunikacijske opreme	8	2			3		2		1		2
Mehaničar telekomunikacijske opreme,sp.	2				1				1		
Mehaničar telekomunikacijskih uređaja	106	33	6		13	1	68	6	9		3
Mehaničar telekomunikacijskih uređaja,sp.	1						1				
Mehaničar uredskih mašina	5	2	1			1		1			2
Mehaničar uređaja za mjerenje i regulaciju	5	3			3			1			1
Mehaničar za elek.mjerenje i uprav.uređ.s.	2	1			1				1		
Mehaničar za energetske elektr.uređ.spec.	4	1			1	2			1		
Mehaničar za hidrauliku, specijalizirani	2	1					1		1		
Mehaničar za rashladne i klimat. uređaje	31	7	6		4	1	10	9	1		
Mehaničar za rash.i klimat. uređaje, spec.	1						1				
Mesar	120	40	14	4	20	1	33	6	39		3
Mesar, majstor	2						1		1		
Metalobrusač	91	22	4	8	19	6	22	4	2	2	24
Metalobrusač, specijalizirani	11				3		2		2	2	2
Metaloglođač	161	19	14	22	36	6	41	16	4	3	19
Metaloglođač, specijalizirani	15	1	2	1	1	2	5	2	1		1
Metalopojaser	1						1				
Metalostrugar	640	109	36	70	137	82	153	50	41	2	69
Mlinar žita	3	2		2	1						
Mljekar	6	2			1		3	1			1
Moler	62	19	7	4	17	1	15	3	11	1	3
Moler - farbar	69	38	2	13	16		28	8	1		1
Montažer u štamparstvu	15	2	2	3	2	2	5	1			
Monter cjevovoda	2								2		
Monter električnih mreža	3	1	1		1		1				
Monter elektronske opreme	1						1				
Monter mašina	1			1							
Monter opreme za grijanje i hlađenje	130	28	18	7	36	4	40	9	11	3	2
Monter opreme za grijanje i hlađenje, spe.	1										1
Monter telekomunikacijske elektronike, spe.	2	1							2		
Monter telekomunikacijskih mreža	4		1				2	1			
Neposredni izvrš. društvene samozaštite	7		1				3	1	2		
Njegovatelj bolesnika u kući	1	1					1				
Njegovatelj djece	2						2				

NAZIV ZANIMANJA	UKUPNO	PPTZ*	Centar	Hadžići	Iliđa	Ilijaš	Novi Grad	Novo Sarajevo	Stari Grad	Trnovo	Vogošća
1	2	3	4	5	6	7	8	9	10	11	12
Oblikovac metala	4	3				1	1	1			1
Obrađivač drveta, specijalizirani	3	1					1	1	1		
Obrađivač konstrukcijskog željeza	5	2				5					
Obrađivač kamenih blokova	2						2				
Obrađivač metala odvajanjem čestica	1				1						
Obrađivač metala toplinskim postupkom	1	1	1								
Obučar	95	26	10	3	15	17	26	11	7		6
Obučar, majstor	1		1								
Ofset mašinst	11		1				7	3			
Ofset štampar	5				2		3				
Operator za pripremu obrade podataka	11	2	3		1		2		5		
Operator za unos podataka	7	3	1				1	3			2
Oplemenjivač tekstila	11	1	2		4		3	1	1		
Optičar	145	34	13	2	17	2	71	21	13	2	4
Otpravnik u drumskom saobraćaju	3						3				
Oštrač alata	2							1	1		
Pariteelj drveta	1				1						
Parketar	1						1				
Pekar	124	64	17	14	9		60	7	17		
Peradar	1	1					1				
Pirotehničar	6	1	1				1	2			2
Pisac reklamnih poruka	1								1		
Pivar	4					1	3				
Pletač	96	35	5	3	25	4	33	11	11	2	2
Pletač metalne užadi	14	2	4		5		4	1			
Plinoinstalater	25	10	1	2	4	7	5	3	3		
Pogonski električar	22	3	2		8	1	3	5	1		2
Policajac	3		1					1			1
Pomoćni cvječar	2	2					1		1		
Pomoćni krojač tekstila	3	2					1	2			
Pomoćni kuhar	5	3			1			2	2		
Pomoćni proizvođač celuloze	3	2			3						
Portir	1						1				
Poslovni sekretar	1					1					
Poslovođa građevinskozanatskih radova	2	1	1		1						
Poštanski službenik na šalteru	1				1						
Precizni mehaničar	171	39	20	5	28	4	59	18	32		5
Prerađivač mesa i mlijeka	97	23	12	7	22	4	31	14	2		5
Prerađivač mlijeka, specijalizirani	3					3					
Prerađivač voća i povrća	99	36	7	8	10	2	43	13	9	3	4
Prerađivač žita, brašna i šećera	135	31	16	5	34		38	23	5	2	12
Prešač metala	20	8	2		4	4	4				6
Pripremač tekstilnih vlakana	45	13	4		6	4	15	3	6		7
Prodavač	3900	1037	394	353	641	337	1032	404	385	23	331
Proizvođač alkoholnih pića	8	3					3	1	2		2

Proizvođač bezalkoholnih pića	6	2		2	1		1	1	1		
Proizvođač duhanskih proizvoda	16	8	3	2	5		1		4	1	
Proizvođač furnira i drvenih ploča	13	6	2		6	1	3				1
Proizvođač gume i plastike	5				1			3			1
Proizvođač industrijskog bilja	16	2	2	1	1		9		2		1
Proizvođač jestivih ulja	3	3		1				1	1		
Proizvođač šećera	3	2	1	1				1			
Proizvođač vatrostalnog materijala	4	1		1			2	1			
Računarski operator	1				1						
Radnik u održavanju	1						1				
NAZIV ZANIMANJA	UKUPNO	PPTZ*	Centar	Hadžići	Iliđža	Ilijaš	Novi Grad	Novo Sarajevo	Stari Grad	Trnovo	Vogošća
1	2	3	4	5	6	7	8	9	10	11	12
Radnik na kontinuiranom kuhu drveća	1				1						
Rasadničar	3	2			1	1	1				
Ratar	30	12	2		7	6	8	2	4		1
Reprofotograf	9		2		1	1	2	2	1		
Retušer	5	1			1		2	2			
Ručni slovoslagač	6		2			2	1	1			
Rudar	5			1		2	1				1
Rudar podzemnog kopa	1				1						
Rukovalac alatnom mašinom	1						1				
Rukovalac cjevovodno-transpor. uređajima	1										1
Rukovalac elektroene. postrojenjem, spec.	1	1									1
Rukovalac dizalicom	2			1			1				
Rukovalac građ. i pretovarnim mašinama	108	39	7	1	23		28	29	12	2	6
Rukovalac građevinskim mašinama	113	25	3	14	14	6	39	7	12	4	14
Rukovalac kranom	3			1			2				
Rukovalac lakih građevinskih mašina	2				1			1			
Rukovalac mašinama za bojenje tekstila	1				1						
Rukovalac mašinama za predenje	26	7		1		24			1		
Rukovalac mašinom u kartonaži	2	1						1	1		
Rukovalac mašinama za proizvod. čokolade	5				5						
Rukovalac mašinama za proizvod. keksova	1				1						
Rukovalac mašinom za farmaceut. proizvode	6		1				5				
Rukovalac mašinom za oblikov. keramike	1									1	
Rukovalac mašinom za proizvod. papira	3	3	1				2				
Rukovalac mašinom za proizvod. papira, spec.	1						1				
Rukovalac maš. i uređ. za proiz. kerami. pro.	2	1			1	1					
Rukovalac maš. za topl. obradu tekstila	5	3				5					
Rukovalac mehanizacijom na površ. ekspl.	2				2						
Rukovalac mehanizacijom u šumarstvu	12	3			5		3	1		1	2
Rukovalac postrojenjem za preradu kafe	1	1			1						
Rukovalac post. za opl. mineralnih sirovina	1					1					
Rukovalac rudarskim postrojenjem	10	2		1	5	1	3				
Rukovalac stabilnih građevinskih mašina	4	2	1	2	1						
Rukovalac uređajem za preradu plastike	9	6			2		7				
Saobraćajni disponent	5	1	1		1		1			1	1

Saobraćajno transportni otpremač	1			1								
Sekretarica	58	14	6	4	8		18	12	7			3
Serviser električnih aparata i opreme	19	1	1		7			5	6			
Serviser električnih uređaja i opreme	1								1			
Serviser plinskih uređaja	16	1					16					
Skladištar	10	3		2	3		2	1	2			
Slastičar	161	58	11	4	24		49	17	41			15
Slastičar, majstor	7				1		3	3				
Slovoslagač	3							1	1			1
Sobarica	3	1			2		1					
Soboslikar i moler	4						2	1	1			
Staklar	11	5	2	1	1		7					
Staklobrusač	3	1	1				1	1				
Stenodaktilograf	3			2	1							
Stočar	11	6	1		2		6		2			
Stolar	325	97	22	47	59	33	83	27	19			35
Stolar, majstor	3				1		1					1
Stolar stilskog namještaja	4	2		3					1			
Stolar za šablone	88	27	8	5	23	2	25	15	6			4
Stolar za izradu šablona i prototipova, sp.	1		1									
NAZIV ZANIMANJA	UKUPNO	PPTZ*	Centar	Hadžići	Ilidža	Ilijaš	Novi Grad	Novo Sarajevo	Stari Grad	Trnovo		Vogošća
1	2	3	4	5	6	7	8	9	10	11		12
Šivač	6	1	1	3	1							1
Štampar	3						2		1			
Šumarski mjerač drveta	4	3		2		1						1
Šumarski radnik	3			1	1			1				
Šumarski rasadničar	1	1		1								
Šumarski uzgajivač	4			4								
Šumski putar	1								1			
Tapetar	118	44	9	24	9	1	40	16	16			3
Tapetar dekorater	5	3	1				2	2				
Tehnički crtač	3	1			1		2					
Tekstilni predradnik	2	2			2							
Telefonist	23	13		5	2		9	3	3			1
Teracer	4	1		1	2				1			
Tesar	81	11	5	17	7	12	27	3	3			7
Tesar, majstor	1				1							
Tesar - parketar	29	1		7	5	1	8	6	2			
Tipomašinst	6					1	3	1				1
Tipomašinst, specijalizirani	1								1			
Tjesteninar	27	14	2	1			9	2	12			1
Tkač	75	25	7	2	26	3	20	5	9	1		2
Tkač, predioničar, pletač	5	1				5						
Torbar	1							1				
Trgovački poslovođa	1							1				
TV mehaničar	7		4	2		1						
Ugostiteljska domaćica- domaćin	1						1					

Umnoživač materijala	5	1			1		2	2			
Upravni službenik	31	1	2		2		24	3			
Urar za popravak i održavanje satova	5		1		1	1	1	1			
Urar u proizvodnji satova	1										1
Vatrogasac	7	1		4				1			2
Veterinarski bolničar	32	8	8		3	2	9	2	8		
Vinogradar	1	1					1				
Voćar	23	14	4		2	1	9	2	3		2
Voćar - vinogradar	52	25	10	3	10	2	17	6	3		1
Vodoinstalater	13	4	3	1	3	2	2	1	1		
Vodoninstalater i plinoinstalater	64	41	4	12	13	16	6	2	7	3	1
Vozač autobusa	5		1	2						1	1
Vozač hitne pomoći	3	1		3							
Vozač hladnjače	1			1							
Vozač kamiona	154	20	7	29	1	14	31	5	41	3	23
Vozač kamiona sa dizalicom	4			3				1			
Vozač lakih motornih vozila	57	17	7	5	6	2	17	12	3	1	4
Vozač lakog dostavnog vozila	3	2	1				2				
Vozač motornih pružnih vozila	1						1				
Vozač motornih vozila	1076	156	111	36	219	66	357	130	86	1	70
Vozač putničkog automobila	3	1	3								
Vozač šlepera	3			1						1	1
Vozač teretnog vozila	12	1	3		3			3	1	2	
Vozački instruktor	2					1		1			
Vrtlar	4	2	2				1	1			
Vulkanizer	9	2			4		2	2	1		
Zavarivač	170	45	15	6	22	41	42	13	14		17
Zavarivač, specijalizirani	4		1		1	1			1		
Zavarivač plinom	1				1						
Zidar	153	17	6	26	17	11	51	11	12	2	17
NAZIV ZANIMANJA	UKUPNO	PPTZ*	Centar	Hadžići	Ilidža	Ilijaš	Novi Grad	Novo Sarajevo	Stari Grad	Trnovo	Vogošća
1	2	3	4	5	6	7	8	9	10	11	12
Zidar, majstor	4			1	1		1		1		
Zidar i tesar	2	1					1				1
Zidar, fasader, izolater	93	13	4	12	22	3	36	12	3		1
Zlatar	26	7	4		3		6	4	8		1
Zlatar - draguljar	20	13	2		3		8	3	3		1
Zubozdravstveni asistent	1	1	1								
Željeznički otpravnik	4	1					3	1			
Željezničko robno - putnički blagajnik	2	1		1							1
ZANIMANJA PROFILA IV (SSS)											
Administrativni službenik	408	72	62	21	62	5	135	59	46	3	15
Administrator obrade podataka	1	1					1				
Aranžer	150	57	19	11	24	6	40	12	27		11
Arhitekt tehničar	264	95	30	61	29	1	64	42	27	1	9
Arhivski službenik	4	2	2					2			
Autolakirer	1							1			

Automehaničar	3		1		1			1			
Aviomehaničar	16	4			5		8	2	1		
Babica	1	1					1				
Baletski igrač-igračica	1	1					1				
Bankovni službenik	40	6	6	1	8		15	9			1
Bibliotekarski službenik	13	4	2		2		5	2	2		
Biološki tehničar	1	1					1				
Carinski službenik	3	1				1	2				
Cvječar	4	4		1			1		2		
Daktilograf - administrativni tehničar	3							3			
Dizajner interijera	1		1								
Dizajner tekstila i odjeće	4	1	1	1					1		1
Ekološki tehničar	37	21	3	6	2	2	9	8	4		3
Ekonomski tehničar	2247	532	257	119	286	148	653	317	222	15	230
Elektroenergetski tehničar	545	203	54	17	84	55	188	93	26	1	27
Elektroničar za AOP	1		1								
Elektroničar za telekomunikacije	17	13		1	6	1	5	3			1
Elektomehaničar	1	1							1		
Elektrotehničar	306	140	22	33	43	25	81	27	63	1	11
Elektrotehničar šinskih vozila i postrojenja	2						2				
Elektrotehničar za elektromontere	8	8		1	2		4	1			
Elektrotehničar za distribuciju elek.energ.	4	1		1	2		1				
Elektrotehničar za ele.mašine,apar.i ured.	8	3	1		1		1	4	1		
Elektrotehničar za instalacije i opremu	9	3	1				4	3		1	
Elektrotehničar za mjerne instr.i sklopove	4	1					3				1
Elektrotehničar za opremu proizvodnih ma.	1	1					1				
Elektrotehničar za procesnu tehniku	1	1						1			
Elektrotehničar za slabu i jaku struju	88	15	10		23		27	15	4		9
Farmaceutski tehničar	218	111	36	12	19	3	57	38	37		16
Finansijski knjigovođa	49	17	6	2	15		1	10	9		6
Fizioterapeut	512	254	105	15	52	16	122	83	71	1	47
Fotografski tehničar	9	6	1		5		2		1		
Fotolaborant	1						1				
Frizer za muškarce	2	1					1		1		
Frizer za muškarce i žene	100	25	10		21	2	29	16	16		6
Frizer za žene	6	3						4	1		1
Geodetski tehničar	67	31	2	3	8	6	13	12	18	1	4
Geodetski tehničar, geometar	83	42	16		14	1	31	11	6		4
Geodetski tehničar za elaborate	3	1			3						
NAZIV ZANIMANJA	UKUPNO	PPTZ*	Centar	Hadžići	Iliđa	Ilijaš	Novi Grad	Novo Sarajevo	Stari Grad	Trnovo	Vogošća
1	2	3	4	5	6	7	8	9	10	11	12
Geološki tehničar	13	4		1	5	3	2	2			
Građevinski poslovođa	1					1					
Građevinski tehničar	379	105	40	114	52	12	75	36	32	2	16
Građevinski tehničar niskogradnje	71	16	11	1	4	7	19	17	10		2
Građevinski tehničar saobraćajni	2					2					
Građevinski tehničar visokogradnje	123	39	11	22	22	2	29	20	9	1	7

Građevinski tehničar za hidrogradnju	23	5	9		3		8	2	1		
Grafičar slagáč - monter	2		1								1
Grafičar završne proizvodnje, specijalizirani	1						1				
Grafički dizajner	13	9		8	1		1		2	1	
Grafički tehničar	536	226	25	35	197	4	159	33	58	9	16
Grafički tehničar izrade štamparskih forma.	34	11	7	4	16		2	2	2		1
Hemijski laborant	5	1	1				3				1
Hemijski tehničar	153	42	16	10	35	6	48	17	12	1	8
Hemijski tehničar analitičkih sistema	39	15	8		4	1	12	10	2		2
Hemijski tehničar elektrotehničkih materi.	1	1	1								
Hemiskotehnološki tehničar	22	4	5		6		5	5	1		
Hidrološki tehničar	3	3									3
Hortikulturni tehničar	91	43	10	2	20	4	30	19	4		2
Keramičar	1										1
Knjigovodstveni operator na računaru	1		1								
Komercijalni službenik	215	65	24	8	55	6	50	49	18		5
Konfektionar tekstila-krojač	1	1				1					
Konstruktor odjeće	1	1					1				
Kozmetičar	19	4	3		4	1	6	4	1		
Kuhar	12	5	1		2		4	4			1
Kuharski tehnolog	126	29	17	1	19	3	42	19	19		6
Likovni tehničar	54	14	9	2	4	1	7	7	22		2
Likovni tehničar primjenjenog slikarstva	23	9	7		2		10	3			1
Likovni tehničar primjenjenog vajarstva	19	10	7	1			7	2	1		1
Likovni tehničar tekstilnog dizajna	32	14	8		5		12	4	1		2
Likovni tehničar za oblikovanje u metalu	14	6	3		2		3	3	1		2
Likovni tehničar za opremu knjige	17	7	2	1	1		10	2	1		
Likovni tehničar za reklamnu grafiku	31	9	10				9	11	1		
Mašinista	2					1	1				
Mašinovođa	12	8		9			3				
Mašinski slovoslagač	6	3	1		2		3				
Mašinski tehničar	1731	501	148	175	265	174	408	214	134	9	204
Mašinski tehničar - energetičar	14	1	3		2		2	4	1		2
Mašinski tehničar održavanja vazduhoplo.	6	6	2				1	2	1		
Mašinski teh.vazduhoplovnog smjera	59	19	13	1	9	2	13	8	8		5
Mašinski tehničar za održavanje dru.vozila	1	1			1						
Mašinski teh. za prec. mehaniku i optiku	104	45	18		26	1	27	17	8	2	5
Matematičar - informatičar	4							3			1
Maturant gimnazije	3595	1321	536	215	501	227	959	608	370	15	164
Maturant vazduhoplovne gimnazije	1					1					
Medicinska sestra	659	289	90	32	110	35	179	93	72	4	44
Medicinska sestra za patronaž. zdr.njegu	4		1				1		2		
Med.sestra za porod.- ginek.zdrav.njegu	220	97	26	6	20	10	86	28	27		17
Medicinski laboratorijski tehničar	144	64	28	4	21	1	41	17	16	1	15
Mesar, majstor	1				1						
Metalostrugar	4						1	3			
Metalurški teh.za preradu i topl.obradu	7	2		1		1	2	2	1		
Mikrobiološki tehničar- kontrolor namirnica	37	10	6	3	5		7	5	4	2	5

Mikser slike	3						1	2			
NAZIV ZANIMANJA	UKUPNO	PPTZ*	Centar	Hadžići	Ilidža	Ilijaš	Novi Grad	Novo Sarajevo	Stari Grad	Trnovo	Vogošća
1	2	3	4	5	6	7	8	9	10	11	12
Mikser zvuka	2						1	1			
Mljekarski tehničar	1							1			
Modelar odjeće	6						4				2
Montažer u štamparstvu	7	1	1		1		1	3			1
Mualim	149	83	12	2	31	14	35	18	22		15
Muzičar općeg smjera	50	18	9	5	5	2	17	2	7		3
Muzičar solista	31	11	8		7		6	6	4		
Neposredni izvršilac društvene samozaštite	17	3		1	2		9	3		1	1
Obrađivač materijala u kartonaži	1				1						
Odgajatelj	35	8	5	1	4	1	14	7	2		1
Ofset mašinist	13	1	5				5	1	2		
Ofset štampar	27	11	2		11		7	4	3		
Operator na telekomunikacijskoj opremi	1	1									1
Operator za unos podataka	11	10	4		2	1	2	1	1		
Organizator kulturno - zabavne djelatnosti	21	6	1	2	2		4	10	2		
Otpravnik drumskog saobraćaja	1			1							
Pedijatrijska sestra - tehničar	244	138	28	14	37	18	68	40	20	1	18
Pirotehničar	8	1			2	1	2	1			2
Podoficir	5				1		4				
Policijac	35	2	5	1	3	3	16	4	3		
Poljoprivredni tehničar	436	178	48	33	83	13	130	42	57	1	29
Pomoćni analitičar u stručnim obraz.škola.	3	1					1	1			1
Pomoćni istraživač u biologiji	1	1							1		
Pomoćni istraživač u hemiji	4		1		1		2				
Pregledač vagona	1	1			1						
Precizni mehaničar	1						1				
Prehrambeni tehničar	288	106	31	10	33	4	127	48	25	3	7
Prodavač	31	9	2	5	3		10	5			6
Programer	2							2			
Psihogerijatrijska sestra - tehničar	89	67	22		7	3	24	11	12		10
PTT tehničar poštanskog saobraćaja	195	80	23	3	30	11	60	33	17	1	17
Računarski tehničar	21	9	2		2		7	6	3		1
Računovoda	3	1	1					2			
Ratarski tehničar	6	1		3			2				1
Razredni učitelj	193	61	33	1	26	10	68	30	11		14
Repcioner	14	3	2	3	1		5	1			2
Reprofotograf	22	6	1		7		10	3			1
Retušer	4							3			1
Rudarski tehničar	95	47	2	1	8	59	11	3	3		8
Sanitarni tehničar	155	65	33	4	18	8	37	22	22	1	10
Saobraćajni tehničar	197	56	18	28	27	8	50	32	23	3	8
Saradnik (pomoćnik) u nastavi u osn. školi	32	5	10		3		11	4	3		1
Saradnik prevodioca za engleski jezik	27	6	4		6		6	9	2		
Saradnik prevodioca za francuski jezik	7	3			3			2	2		

Saradnik prevodioca za njemački jezik	4	1			2			2			
Saradnik prevodioca za ruski jezik	7	1	1		2		2	2			
Saradnik za organizaciju posla	2					1	1				
Skladišni dispečer	11	1	2	1		1	2	2	1		2
Skladišni službenik	2	2							2		
Slagač na računskom terminalu	1	1							1		
Slovoslagač	17	3	2		7		3	4			1
Službenik za informacije	1							1			
Snimatelj zvuka	6		1				2	2	1		
Statistički službenik	4						1	2	1		
Stenodaktilograf	21	1	6	1	7		4	1	2		
NAZIV ZANIMANJA	UKUPNO	PPTZ*	Centar	Hadžići	Iliđa	Ilijaš	Novi Grad	Novo Sarajevo	Stari Grad	Trnovo	Vogošća
1	2	3	4	5	6	7	8	9	10	11	12
Stočarski tehničar	5	1	2				2		1		
Stomatološka sestra	165	62	31	3	25		42	26	26		12
Šumarski tehničar	176	78	6	25	41	27	36	14	11	3	13
Tapetarski tehničar	3	3					2	1			
Tehničar celuloze	1	1					1				
Tehničar drumskog saobraćaja	265	106	41	8	38	11	77	45	21		24
Tehničar elektroničar za računare	38	14	10		3		10	8	4		3
Tehničar elektronike	208	70	22	1	35		99	36	7		8
Tehničar elektronike za sig.zašt. uređaje	3				1		1	1			
Tehničar finalne prerade drveta	232	63	24		26	15	67	45	17		38
Tehničar fizikalni	8	3	2	1	1		3	1			
Tehničar grafičke dorade	57	23	2		42		7	3	2	1	
Tehničar grafički urednik	46	9	5	2	18		14	4	1	1	1
Tehničar gumarstva	1	1					1				
Tehničar hemigrafije i reprofotografije	13	5	7		2		1	3			
Tehničar hidraulike i pneumatike	6	2		2	1		1	1			1
Tehničar konstruktor alatnih mašina	1	1			1						
Tehničar kozmetičkih proizvoda	8	3	2	1		2	1	1	1		
Tehničar laboratorijske kontrole	15	5			1		1	1	11		1
Tehničar mašinski konstruktor	134	98	24	35	21	2	30	16	5		1
Tehničar matematički	30	8	8	1	10		8	1	1		1
Tehničar metalurgije	33	11	2		6	18	3				4
Tehničar papirske tehnologije	1	1									1
Tehničar pletenja	7				2		2	3			
Tehničar pređenja	4						4				
Tehničar prerade duhana	8	3		2			2	3			1
Tehničar prerade mesa i ribe	5			1				1	3		
Tehničar proizvodnje skroba	1							1			
Tehničar tkanja	15	3					9	2	2		2
Tehničar unutrašnjeg transporta	52	23	8	1	7	3	23	3	2		5
Tehničar vuče	19	12	3	1	2	3	7	2			1
Tehničar za drvo	154	33	7	25	20	16	46	12	13	1	14
Tehničar za kožarstvo	8	3				2	4	2			
Tehničar za obuću	6	1			4			1	1		

Tehničar za procesnu automatiku	4						2	1			1
Tehničar za programiranje	39	7	7	1	2		9	12	4		4
Tehničar za radio i TV uređaje	90	29	9		17		38	10	8		8
Tehničar za računarsku tehniku i autom.	77	26	10	1	9	2	37	13	4		1
Tehničar za sigurnost na radu	3	2	1								2
Tehničar za sigurnost saobraćaja	2							1	1		
Tehničar za telekomunikacije	71	32	7		14		38	8	1		3
Tehničar za telekomunik. uređaje i mreže	23	10	3		2		2	9	7		
Tehničar za uređaje vazduhoplovne elekt.	14	4	1				13				
Tehničar za željezničke telekomunikacije	4	2				1	1		2		
Tehnički kontrolor vozila	1	1						1			
Tehnolog -tehničar	1				1						
Tekstilni tehničar	566	195	39	66	74	25	188	43	100	7	24
Tekstilni tehničar hem. - oplemenj. smjera	30	13	6		7		8	4	2		3
Tekstilni tehničar - konfekcionar	340	109	39		78	2	98	64	29		30
Tekstilni tehničar mašinskog smjera, tkač.	42	18	8		6	1	14	7	3	1	2
Tekstilni tehničar modelar - konstruktor	74	34	12	1	15	1	20	12	5		8
Tekstilnohemijski tehničar	7	2					3	4			
Telefonist	4	3		1		1	1		1		
Termotehničar	1				1						
Tjesteninar	3	3	1				1		1		
NAZIV ZANIMANJA	UKUPNO	PPTZ*	Centar	Hadžići	Ilidža	Ilijaš	Novi Grad	Novo Sarajevo	Stari Grad	Trnovo	Vogošća
1	2	3	4	5	6	7	8	9	10	11	12
Turistički animator	1		1								
Turistički vodič	3	2				2	1				
Turističko hotelijerski tehničar	421	131	69	13	54	9	138	82	31	3	22
Učitelj predškolske djece	22	11		10	1		1		10		
Učitelj predškolske djece sa pos.potrebama	1								1		
Učitelj muzike	4				2		1				1
Ugostiteljski poslastičar	22	4	4		2		3	5	3	1	4
Ugostiteljski tehničar (hotelijerski)	132	60	5	6	14	2	20	14	57		14
Upravni službenik	138	38	14	6	34	5	33	28	2		16
Vaspitač	3	2									3
Vatrogasni tehničar	9		2			1		1			5
Veterinarski laboratorijski tehničar	10	6	2	1	3		1	1			2
Veterinarski tehničar	200	87	34	8	23	9	47	34	28	1	16
Voćarski tehničar	1	1						1			
Vojnik	1							1			
Vozač teretnog vozila	1						1				
Zubotehničar	397	174	73	10	60	9	94	55	57		39
Željeznički opravnik	7	3		4	2					1	
Željezničko - saobraćajni tehničar	136	44	12	11	17	1	50	32	8		5
ZANIMANJA PROFILA VI (VŠŠ)											
Agronom stočarstva	1				1						
Agronom za ratarstvo	1			1							
Defektolog	1	1			1						
Ekonomista	260	47	33	5	35	2	70	67	31		17
Građevinski inženjer	46	11	8	2	3	2	10	12	6		3

Informatičar	3	1			2		1				
Inženjer brodske elektronike	1							1			
Inženjer drumskog saobraćaja	1							1			
Inženjer elektrotehnike	1						1				
Inženjer grafičke tehnologije	3		1				1		1		
Inženjer informacijskih tehnologija	1		1								
Inženjer metalurgije	4	2	1		1		1	1			
Inženjer pomorskog saobraćaja	1	1					1				
Inženjer telekomunikacija	10		2				3	4	1		
Inženjer tekstilne tehnologije	4		1		1				1	1	
Inženjer za organizaciju rada	6				1		3	1			1
Inženjer za sigurnost na radu	1						1				
Komercijalist	7	1	4		1	1				1	
Komercijalist unutrašnje trgovine	1			1							
Kriminalist	26	9	6	2	8		3	3			4
Mašinski inženjer	23	4	2	2	3		8	5	2		1
Medicinski laboratorijski tehničar	3				1			2			
Menadžer sportista	3						1	1	1		
Nastavnik biologije	2						2				
Nastavnik biologije i hemije	5	1					3	1	1		
Nastavnik ekonomike domaćinstva i hemije	29	6	3	1	1		12	9	1		2
Nastavnik engleskog jezika	1				1						
Nastavnik domaćinstva	1				1						
Nastavnik fizičke i zdravstvene kulture	3		1					2			
Nastavnik fizike	5	1			3		1	1			
Nastavnik geografije	18	3	2	2	3	1	5			1	4
Nastavnik hemije	16	3		2	3		6	1	2		2
Nastavnik historije	3					2		1			
Nastavnik islamske vjeronauke	7	1	2		1	1			1		2
Nastavnik likovne kulture	2		1					1			
NAZIV ZANIMANJA	UKUPNO	PPTZ*	Centar	Hadžići	Ilidža	Ilijaš	Novi Grad	Novo Sarajevo	Stari Grad	Trnovo	Vogošća
1	2	3	4	5	6	7	8	9	10	11	12
Nastavnik matematike	6				1		4	1			
Nastavnik maternjeg jezika	20	2	1		4	1	7	3	3		1
Nastavnik muzičke kulture	2							2			
Nastavnik predškolskog vaspitanja	45	4	7	1	7		6	14	7		3
Nastavnik razredne nastave	39	5	6	2	3		18	6	3		1
Nastavnik ruskog jezika	2		1				1				
Nastavnik stranog jezika	1	1							1		
Nastavnik vjeronauke	4	1			1		2	1			
Novinar	2		1						1		
Oficir	6						4	1			1
Operator sistema na računarskom sistemu	1						1				
Organizator prodaje	1						1				
Organizator putovanja	1	1			1						
Pravnik	139	19	26	1	21	5	30	28	22		6
Radni terapeut	1		1								

Socijalni radnik	36	3	8		9		10	6	2		1
Sportski trener	16	7	3		3	1	3	3	2		1
Tehnolog prerade mesa i ribe	1								1		
Tekstilni inženjer	2				1			1			
Upravni pravnik	27	3	10				13	4			
Viša medicinska sestra i zdrav. tehničar	8	4					4	1	1		2
Viši fizioterapeut	22	4	5		1		8	6	1		1
Viši radiološki tehničar	5	2	2				1	2			
Viši sanitarni tehničar	2							1	1		
ZANIMANJA PROFILA VII (VSS)											
Akademski grafički dizajner	30	11	8	1	2		9	1	8		1
Dipl agronom peradarstva	1			1							
Dipl agronom stočarstava	1							1			
Dipl arheolog	2	1	1			1					
Dipl andragog	1						1				
Dipl bibliotekar	42	10	2		3		12	19	4		2
Dip biemičar	4	4	1				2		1		
Dipl biolog	56	31	9		8	1	21	11	3		3
Dipl defektolog logoped	6	1			2			4			
Dipl defektolog oligofrenolog	2						1	1			
Dipl defektolog tifolog	3		1					2			
Dipl defektolog somatoped	1				1						
Dipl defektolog surdoaudiolog	2						2				
Dipl dizajner	23	12	2		1		7	9	4		
Dipl dirigent orkestra	1	1					1				
Dipl dramaturg	3	3	1				1		1		
Dipl ekolog	4	4	1				3				
Dipl ekonomista	1142	524	233	28	132	31	329	198	126	5	60
Dipl ekonomista menadžmenta	116	62	3		1	6		106			
Dipl edukator-rehabilitolog	3	1					1		1		1
Dipl farmaceut u veleprodaji	1	1					1				
Dipl filolog	2							2			
Dipl filozof	3	1					2	1			
Dipl fizičar	2		1				1				
Dipl fizioterapeut	37	25	14		2		10	8	2		1
Dipl geograf	20	17	2		4		9	3	2		
Dipl glumac	18	11	5		1		6	3	3		
Dipl genetičar	10	8	5		1			2	1		1
Dip grafički dizajner	6	2	2	1	1		1		1		
Dipl historičar	3	2						3			
NAZIV ZANIMANJA	UKUPNO	PPTZ*	Centar	Hadžići	Ilidža	Ilijaš	Novi Grad	Novo Sarajevo	Stari Grad	Trnovo	Vogošća
1	2	3	4	5	6	7	8	9	10	11	12
Dipl historičar umjetnosti	9	4	2				2	1	3		1
Dipl informatičar	1	1	1								
Dipl inženjer arhitekture	166	54	52	3	12	1	32	37	28		1
Dipl inženjer biotehnologije	3	3				2	1				
Dipl inženjer informacijskih tehnologija	37	17	16		2		1	10	8		
Dipl inženjer elektronike	2	1					1	1			

Dipl inženjer elektrotehnike	143	73	21	2	30	2	35	40	11	1	1
Dipl inženjer građevine	41	18	7	2	2		12	12	2	1	3
Dipl inženjer grafičke tehnologije	10	6	2		2			2	3		1
Dipl inženjer geodezije	3	2					2		1		
Dipl inženjer geologije	2				1				1		
Dipl inženjer hemije	60	27	9	3	5	6	15	15	4		3
Dipl inženjer hemijske tehnologije	6	4			1		3	2			
Dipl inženjer hortikulture	25	14	4		2		12	6	1		
Dipl inženjer metalnih materijala	1						1				
Dipl inženjer medicinske radiologije	46	36	6		2	2	7	12	10		7
Dipl inženjer medicinsko-laboratorijske dijag	38	26	9	1	2	3	11	4	3		5
Dipl inženjer metalurgije	3		2			1					
Dipl inženjer poljoprivrede	201	77	27	2	30	7	62	44	16	1	12
Dipl inženjer prehrambene tehnologije	17	11	2	1	4		4	4			2
Dipl inženjer računarstva	18	12	2	2	1		4	2	5		2
Dipl inženjer rudarstva	3		1		1		1				
Dipl inženjer saobraćaja i komunikacija	98	62	15	2	11	4	34	18	9		5
Dipl inženjer šumarstva	17	12	1		4	1	6	4	1		
Dipl inženjer tehnologije	10	3	2		3	1	3	1			
Dipl inženjer tekstilne tehnologije	2	2	1		1						
Dipl inženjer zračnog saobraćaja	1	1							1		
Dipl inženjer za logistiku	4	1					2	1			1
Dipl inženjer za prer. i kontro. polj. proizvoda	18	1	1		10		3	4			
Dipl inženjer za zaštitu okoline	1					1					
Dipl kipar	11	5	4				5	2			
Dip kinesiolog	3	2	1				1				1
Dipl književni komparatist	34	18	9	1		2	13	5	4		
Dipl komunikolog	62	38	17	1	6		17	18	3		
Dipl kozmetičar	1						1				
Dipl kriminalist	263	143	27	12	34	8	80	53	34		15
Dipl kriminolog	9	6			1	2	4	1		1	
Dipl lektor	6	4			1		1	3			1
Dipl logoped surdoaudiolog	8	4	1				4	3			
Dipl mašinski inženjer	141	41	19	6	17	2	43	36	9		9
Dipl matematičar	4	1	1					3			
Dipl matematičar - informatičar	2	1					1	1			
Dipl medicinska sestra-tehničar	53	42	9	5	4	5	11	10	6		3
Dipl menadžer kvaliteta	1						1				
Dipl menadžer sportista	28	7	6	1	3	1	7	7	1		2
Dipl mikrobiolog	13	10	3		1		4	4	1		
Dipl muzičar	4	4			2		1	1			
Dipl muzičar solista	1	1						1			
Dipl muzikolog	4	1	2					1	1		
Dipl novinar	374	171	50	8	39	8	127	73	51	1	17
Dipl pedagog	62	30	3		12	1	23	14	1		8
Dipl pedagog-psiholog	9	4			1		2	6			
Dipl policajac	1						1				
Dipl politolog	406	219	61	15	48	13	109	89	44	4	23

Dipl poljoprivredni inspektor	1	1					1				
NAZIV ZANIMANJA	UKUPNO	PPTZ*	Centar	Hadžići	Ilidža	Ilijaš	Novi Grad	Novo Sarajevo	Stari Grad	Trnovo	Vogošća
1	2	3	4	5	6	7	8	9	10	11	12
Dipl pravnik	923	463	213	21	102	20	234	195	91	3	44
Dipl producent	2	1					1	1			
Dipl prostorni planer	13	10	1	1	1		6	4			
Dipl psiholog	120	69	24	2	15		29	37	8		5
Dipl režiser	3	1	1				2				
Dipl sanitarni inženjer	40	27	6		3		15	10	3		3
Dipl saobraćajni inženjer za drumski saobra.	1	1							1		
Dipl ekološko- sanitarni inženjer	1	1							1		
Dipl scenarist	1						1				
Dipl socijalni pedagog	13	9	2		5		1	2	3		
Dipl socijalni radnik	464	196	64	18	63	29	137	65	42	3	43
Dipl sociolog	101	63	19	4	16	4	21	20	13	2	2
Dipl softver inženjer	1	1						1			
Dipl slikar	14	6	4				5	2	2		1
Dipl sportski trener	13	1	3		1		4	3	1		1
Dipl stručnjak za zdravstvenu njegu	2	2			1		1				
Dipl teolog	10	3	1	1	1		5	1	1		
Dipl upravni organizator	92	68	17	4	11	10	12	31	5		2
Dipl veterinar	97	39	22	1	13	1	23	24	6	1	6
Doktor medicine	111	87	26	1	12	2	25	29	12		4
Doktor fizikalne medicine i rehabilitacije	1	1				1					
Doktor medicine dermatolog i venerolog	1		1								
Doktor medicine pedijatar	1						1				
Doktor medicine rada	1							1			
Doktor medicine radiolog	1	1					1				
Doktor medicine internista	1								1		
Doktor stomatologije	133	79	38	3	8	3	16	41	18		6
Doktor stomatologije ortodont	1							1			
Magistar farmacije	66	46	14	1	8	3	14	15	10		1
Oficir	7	1			2		4		1		
Profesor arapskog jezika	37	11	7	1	9	1	8	6	3		2
Profesor biologije	36	13	10	2	6	2	7	6	2		1
Profesor bosanskog jezika	97	32	10	5	10	4	32	20	9		7
Profesor elektrotehnike	1				1						
Profesor ekonomike domaćinstva i hemije	6				2		4				
Profesor engleskog jezika	149	45	42	2	7	2	39	42	11		4
Profesor filozofije	98	47	17	4	15	2	26	25	6	1	2
Profesor fizičke i zdravstvene kulture	292	122	62	8	39	12	74	42	37		18
Profesor fizike	16	5			4		3	8			1
Profesor francuskog jezika	38	9	9	1	1		14	9	3		1
Profesor geografije	70	30	5	4	16	10	14	6	9	1	5
Profesor hemije	12	6	1	1	4		4	1	1		
Profesor historije	79	36	10	2	9	3	27	11	9		8
Profesor hrvatskog jezika	1								1		

Profesor kulinarstva	1						1				
Profesor likovnih predmeta	56	24	17		2		17	9	11		
Profesor matematike	9	3	2	1	2		1	2			1
Profesor maternjeg jezika	3	2			1			2			
Profesor muzičkih predmeta	14	6	6		3			2	3		
Profesor njemačkog jezika	39	16	5		5	2	8	11	4		4
Profesor ONO I DSZ	102	45	8	3	5	10	38	22	7	1	8
Profesor orijentalistike	7	1	3				1	1	2		
Profesor pedagogije	141	28	24	6	17	6	41	24	11		12
Profesor predškolskog vaspitanja	46	25	6	3	7	2	12	1	8		7
Profesor psihologije	3	1		1		1					1
NAZIV ZANIMANJA	UKUPNO	PPTZ*	Centar	Hadžići	Iliđža	Ilijaš	Novi Grad	Novo Sarajevo	Stari Grad	Trnovo	Vogošća
1	2	3	4	5	6	7	8	9	10	11	12
Profesor razredne nastave	120	37	9	3	22	14	32	25	6	1	8
Profesor religijske kulture	3							1	2		
Profesor ruskog jezika	19	7	5		1	1	4	6	2		
Profesor srpskog jezika	3	2						3			
Profesor SH jezika i jugoslovske književ.	9	1	2		2		2	3			
Profesor stranog jezika	6	2	3					3			
Profesor sociologije	183	57	29	6	23	6	44	36	24	2	13
Profesor turskog jezika	8	5	2		1		1	1	3		
Profesor tehničke kulture	7	4			1	3		2			1
Profesor vjeronauke	68	31	10	1	6	4	16	9	13		9

* PPTZ* - Prvi put traže zaposlenje (od kolone UKUPNO prvi put traže zaposlenje)

Napomena:

Standardna klasifikacija zanimanja izrađena je prema načelima i sistemu Međunarodne standardne klasifikacije zanimanja (ISCO – 88) odnosno njene evropske verzije (ISCO – 88COM), i na taj način je osigurana međunarodna uporedivost podataka.

Zanimanja registrovanih nezaposlenih lica određuju se prema poslovima koje su obavljali prije nastanka nezaposlenosti, odnosno prema osposobljenosti za rad. Zanimanje registrovanih nezaposlenih lica bez radnog iskustva (lica koja nisu bila u radnom odnosu i prvi put traže zaposlenje) iskazuju se kao osposobljeni za rad kao zvanje.

Standardna klasifikacija zanimanja (u daljem tekstu: SKZ) je obavezan standard, koji se upotrebljava pri evidentiranju, zbrajanju, objavljivanju, analiziranju i publikovanju podataka, značajnih za praćenje stanja i kretanja na tržištu rada u Federaciji Bosne i Hercegovine. Klasifikacija zanimanja ima značajne elemente u rodovima, vrstama, podvrstama i skupovima i pojedinačnim zanimanjima.

Tabela 2 Pregled

broja registrovanih nezaposlenih lica po godinama starosti, polu i biroima stanje na dan 31.03.2013

Godine starosti	UKUPNO		P o b i r o i m a								
			Centar	Hadžići	Ilidža	Ilijaš	N.Grad	N.Saraj	S.Grad	Vogošća	Trnovo
od 15 do 19	Svega	1572	150	218	261	160	392	140	137	105	9
	žena	652	64	104	93	75	155	59	65	36	1
od 20 do 24	Svega	8465	879	734	1241	770	2313	1053	777	645	53
	žena	4096	420	379	580	404	1118	509	374	289	23
od 25 do 29	Svega	11946	1545	854	1672	809	3330	1743	1142	791	60
	žena	7086	887	520	992	517	1967	1016	655	502	30
od 30 do 34	Svega	10272	1178	742	1555	770	2992	1282	894	792	67
	žena	6419	705	506	991	490	1869	799	512	508	39
od 35 do 39	Svega	8298	862	707	1357	665	2335	975	728	615	54
	žena	5424	541	494	916	432	1502	630	452	422	35
od 40 do 44	Svega	7411	733	670	1277	628	1975	886	606	576	60
	žena	4768	467	443	804	402	1274	579	361	395	43
od 45 do 49	Svega	8018	783	662	1391	590	2223	997	680	630	62
	žena	5075	489	436	859	369	1392	625	431	432	42
od 50 do 54	Svega	8125	859	595	1394	550	2254	1016	800	582	75
	žena	4968	522	364	856	320	1379	619	505	353	50
od 55 do 59	Svega	6079	697	334	1046	379	1701	743	661	459	59
	žena	3529	425	171	606	207	1030	427	341	287	35
60 i više god.	Svega	2575	341	117	443	148	689	326	275	211	25
	žena	1472	192	41	273	79	400	184	154	130	19
Ukupno	Svega	72761	8027	5633	11637	5469	20204	9161	6700	5406	524
	žena	43489	4712	3458	6970	3295	12086	5447	3850	3354	317

Tabela 2.1 Pregled

broja registrovanih nezaposlenih lica po godinama starosti, polu i kvalifikacionoj strukturi
stanje na dan 31.03.2013

Godine starosti	UKUPNO		Kvalifikaciona struktura							
			VSS	VŠS	SSS	NSS	VKV	KV	PKV	NKV
od 15 do 19	Svega	1572	0	0	491	0	1	761	3	316
	žena	652	0	0	207	0	0	285	1	159
od 20 do 24	Svega	8465	975	3	4454	0	2	2326	6	699
	žena	4096	679	2	2205	0	1	810	3	396
od 25 do 29	Svega	11946	3550	61	4162	0	13	2965	24	1171
	žena	7086	2432	42	2482	0	4	1426	8	692
od 30 do 34	Svega	10272	1816	166	3127	7	20	3000	35	2101
	žena	6419	1295	123	2056	7	6	1578	23	1331
od 35 do 39	Svega	8298	632	135	2048	12	16	2330	52	3073
	žena	5424	444	109	1474	12	7	1244	36	2098
od 40 do 44	Svega	7411	262	86	1766	27	15	2425	92	2738
	žena	4768	176	62	1316	27	4	1268	43	1872
od 45 do 49	Svega	8018	257	103	2112	66	57	2520	78	2825
	žena	5075	164	67	1545	65	11	1204	44	1975
od 50 do 54	Svega	8125	236	135	1948	119	140	1855	50	3642
	žena	4968	134	82	1308	116	23	661	27	2617
od 55 do 59	Svega	6079	192	124	749	126	138	1285	56	3409
	žena	3529	90	61	447	121	20	453	20	2317
60 i više god.	Svega	2575	126	76	283	53	63	431	37	1506
	žena	1472	45	35	163	50	9	142	12	1016
UKUPNO:	Svega	72761	8046	889	21140	410	465	19898	433	21480
	žena	43489	5459	583	13203	398	85	9071	217	14473

Tabela 3 Pregled

broja registrovanih nezaposlenih lica po dužini čekanja na zaposlenje, po polu i biroima
stanje na dan 31.03.2013

Dužina čekanja	UKUPNO	P o b i r o i m a									
		Centar	Hadžići	Ilidža	Ilijaš	N.Grad	N.Saraj	S.Grad	Vogošća	Trnovo	
do 6 mj.	Svega	8223	1019	535	1289	505	2339	1258	704	510	64
	žena	4040	523	191	633	237	1173	675	350	233	25
od 6 do 9 mjeseci	Svega	3684	427	252	605	216	1003	527	329	283	42
	žena	1905	237	114	324	108	533	272	166	128	23
od 9 do 12 mjeseci	Svega	2755	333	192	426	173	757	415	272	172	15
	žena	1386	173	94	219	70	362	235	136	92	5
od 12 do 18 mjeseci	Svega	5455	702	288	887	317	1550	742	543	395	31
	žena	2806	376	144	424	155	805	398	278	211	15
od 18 do 24 mjeseci	Svega	4292	560	305	662	273	1162	616	399	284	31
	žena	2254	293	137	345	146	637	310	213	149	24
od 2 do 3 godine	Svega	6547	792	453	1068	430	1802	908	607	408	79
	žena	3492	437	226	562	214	954	495	328	223	53
od 3 do 5 godina	Svega	10484	1232	858	1604	711	2913	1357	1038	690	81
	žena	6105	723	539	907	415	1671	822	598	380	50
od 5 do 7 godina	Svega	6565	698	517	1044	555	1908	765	587	435	56
	žena	3885	369	327	652	355	1138	445	304	266	29
od 7 do 9 godina	Svega	5669	502	571	866	589	1579	606	478	455	23
	žena	3662	295	396	553	408	1013	382	283	317	15
Preko 9 godina	Svega	19087	1762	1662	3186	1700	5191	1967	1743	1774	102
	žena	13954	1286	1290	2351	1187	3800	1413	1194	1355	78
UKUPNO	Svega	72761	8027	5633	11637	5469	20204	9161	6700	5406	524
	žena	43489	4712	3458	6970	3295	12086	5447	3850	3354	317

Tabela 3.1 Pregled

broja registrovanih nezaposlenih lica po dužini čekanja na zaposlenje, po polu i kvalifikacionoj strukturi stanje na dan 31.03.2013

Dužina čekanja	UKUPNO	Kvalifikaciona struktura								
		VSS	VŠS	SSS	NSS	VKV	KV	PKV	NKV	
do 6 mj.	Svega	8223	1939	104	2789	10	69	2062	7	1243
	žena	4040	1295	67	1402	10	15	660	3	588
od 6 do 9 mjeseci	Svega	3684	762	46	1314	6	10	1034	6	506
	žena	1905	500	32	696	6	3	382	3	283
od 9 do 12 mjeseci	Svega	2755	563	25	952	5	23	749	10	428
	žena	1386	380	15	496	5	3	262	4	221
od 12 do 18 mjeseci	Svega	5455	1054	70	1973	18	41	1395	13	891
	žena	2806	689	37	1077	17	8	494	6	478
od 18 do 24 mjeseci	Svega	4292	732	52	1608	9	27	1194	6	664
	žena	2254	502	32	879	8	6	448	3	376
od 2 do 3 godine	Svega	6547	943	95	2301	16	33	1873	21	1265
	žena	3492	644	61	1314	15	3	716	8	731
od 3 do 5 godina	Svega	10484	1118	151	3460	30	64	3066	58	2537
	žena	6105	799	97	2251	29	14	1303	25	1587
od 5 do 7 godina	Svega	6565	414	92	1740	33	41	2051	40	2154
	žena	3885	289	60	1163	32	6	1002	17	1316
od 7 do 9 godina	Svega	5669	261	71	1329	46	39	1802	46	2075
	žena	3662	171	46	975	43	5	987	28	1407
Preko 9 godina	Svega	19087	260	183	3674	237	118	4672	226	9717
	žena	13954	190	136	2950	233	22	2817	120	7486
UKUPNO	Svega	72761	8046	889	21140	410	465	19898	433	21480
	žena	43489	5459	583	13203	398	85	9071	217	14473

Tabela 4 Pregled

broja nezaposlenih lica koja su bila zaposlena po godinama starosti i radnom stažu – stanje 31.03.2013 KANTON SARAJEVO

Rad. staž God. star.	3 mj.	3 - 6 m.	6 - 9 m.	9 - 12 m.	12 - 18 m.	18 - 24 m.	2 - 5 g.	5 - 10 g.	10 - 15 g.	15 - 20 g.	20 - 25 g.	25 - 30 g.	30 - 35 g.	35 - 40 g.	40 - 45 g.	p. 45 g.	UKUPNO
15-19 g.	56	16	10	2	4	0	0	0	0	0	0	0	0	0	0	0	88
20-24 g.	844	466	291	277	372	225	363	14	0	0	0	0	0	0	0	0	2852
25-29 g.	1190	668	454	785	801	608	1691	398	9	0	1	0	0	0	0	0	6605
30-34 g.	1021	491	319	559	687	549	1855	1104	168	3	0	1	0	0	0	0	6757
35-39 g.	633	277	228	273	428	318	1323	1114	475	81	1	0	0	0	0	0	5151
40-44 g.	501	235	217	190	333	287	989	969	600	230	67	6	0	0	0	0	4624
45-49 g.	341	200	170	152	250	189	1022	1228	922	828	430	153	4	0	0	0	5889
50-54 g.	240	113	92	76	150	109	627	1077	1074	1020	906	540	212	6	0	0	6242
55-59 g.	204	54	48	50	74	61	309	475	699	916	880	626	263	76	0	0	4735
60 i više g.	99	21	23	16	34	25	122	180	225	432	446	251	89	38	2	0	2003
UKUPNO	5129	2541	1852	2380	3133	2371	8301	6559	4172	3510	2731	1577	568	120	2	0	44946

Tabela 4.1 Pregled

broja nezaposlenih lica koja su bila zaposlena po godinama starosti i radnom stažu – stanje 31.03.2013 BIRO CENTAR

Rad. staž God. star.	3 mj.	3 - 6 m.	6 - 9 m.	9 - 12 m.	12 - 18 m.	18 - 24 m.	2 - 5 g.	5 - 10 g.	10 - 15 g.	15 - 20 g.	20 - 25 g.	25 - 30 g.	30 - 35 g.	35 - 40 g.	40 - 45 g.	p. 45 g.	UKUPNO
15-19 g.	8		3														11
20-24 g.	89	45	20	27	40	20	29	1									271
25-29 g.	158	103	56	105	115	75	179	42									833
30-34 g.	129	49	33	68	65	65	223	146	19								797
35-39 g.	63	38	14	21	44	38	154	139	62	6	1						580
40-44 g.	44	27	22	19	43	35	108	120	66	17	3	1					505
45-49 g.	43	30	15	14	16	17	114	140	94	91	45	17					636
50-54 g.	24	15	10	6	17	14	57	127	125	127	105	61	34	1			723
55-59 g.	16	6	4	9	11	6	33	70	98	123	112	64	31	8			591
60 i više g.	13	3	5	2	5	4	10	18	31	60	51	45	14	9			270
UKUPNO	587	316	182	271	356	274	907	803	495	424	317	188	79	18	0	0	5217

Tabela 4.2 Pregled

broja nezaposlenih lica koja su bila zaposlena po godinama starosti i radnom stažu – stanje 31.03.2013 BIRO HADŽIĆI

Rad. staž God. star.	3 mj.	3 - 6 m.	6 - 9 m.	9 - 12 m.	12 - 18 m.	18 - 24 m.	2 - 5 g.	5 - 10 g.	10 - 15 g	15 - 20 g	20 - 25 g	25 - 30 g	30 - 35	35 - 40 g	40 - 45 g	p. 45 g.	UKUPNO
15-19 g.	10	2	1		1												14
20-24 g.	75	36	23	17	29	29	42	4									255
25-29 g.	87	39	28	38	56	49	117	27									441
30-34 g.	85	23	14	28	34	33	129	72	6								424
35-39 g.	42	18	19	9	33	15	74	69	29	9							317
40-44 g.	28	17	8	12	22	21	70	62	55	23	4	1					323
45-49 g.	22	12	12	15	17	16	60	70	76	63	34	12	1				410
50-54 g.	17	5	2	5	11	7	25	58	71	58	71	40	11				381
55-59 g.	17		5	3	2	7	13	14	26	54	47	31	19	8			246
60 i više g.	7			1	1	2	2	6	12	21	16	12	3	1			84
UKUPNO	390	152	112	128	206	179	532	382	275	228	172	96	34	9	0	0	2895

Tabela 4.2 Pregled

broja nezaposlenih lica koja su bila zaposlena po godinama starosti i radnom stažu – stanje 31.03.2013 BIRO ILIDŽA

Rad. staž God. star.	3 mj.	3 - 6 m.	6 - 9 m.	9 - 12 m.	12 - 18 m	18 - 24 m.	2 - 5 g.	5 - 10 g.	10 - 15 g	15 - 20 g	20 - 25 g	25 - 30 g	30 - 35	35 - 40 g	40 - 45 g	p. 45 g.	UKUPNO
15-19 g.	3	3	3														9
20-24 g.	131	79	53	51	49	33	51	1									448
25-29 g.	169	93	69	110	100	96	272	60	3								972
30-34 g.	179	86	50	79	109	79	290	161	29	1							1063
35-39 g.	124	35	43	67	84	54	223	172	68	10							880
40-44 g.	79	41	48	41	59	52	176	174	93	39	10	2					814
45-49 g.	55	37	30	38	50	35	208	204	162	146	70	20	1				1056
50-54 g.	49	17	19	17	27	16	129	216	206	159	129	65	20				1069
55-59 g.	33	18	9	10	13	12	63	88	132	146	137	103	36	5			805
60 i više g.	18	6	6	3	5	9	22	27	46	61	82	33	12				330
UKUPNO	840	415	330	416	496	386	1434	1103	739	562	428	223	69	5	0	0	7446

Tabela 4.2 Pregled

broja nezaposlenih lica koja su bila zaposlena po godinama starosti i radnom stažu – stanje 31.03.2013 BIRO ILIJAŠ

Rad. staž God. star.	3 mj.	3 - 6 m.	6 - 9 m.	9 - 12 m.	12-18 m.	18 - 24m.	2 - 5 g.	5 - 10 g.	10 - 15 g	15 - 20 g	20 - 25 g	25 - 30 g	30 - 35g	35 - 40 g	40 - 45 g	p. 45 g.	UKUPNO
15-19 g.	6	2			1												9
20-24 g.	71	32	21	20	23	14	33										214
25-29 g.	95	34	29	35	39	30	94	20									376
30-34 g.	70	31	19	27	41	46	104	48	5								391
35-39 g.	44	17	12	11	20	18	68	54	15	4							263
40-44 g.	48	16	10	15	21	13	72	45	34	9	2						285
45-49 g.	29	11	11	4	11	12	55	70	49	44	33	5					334
50-54 g.	25	3	2	3	7	3	27	69	53	71	35	22	1				321
55-59 g.	19		4	1	2	3	10	31	37	62	34	25	7				235
60 i više g.	12				3	1	8	7	8	23	12	7	3	4			88
UKUPNO	419	146	108	116	168	140	471	344	201	213	116	59	11	4	0	0	2516

Tabela 4.2 Pregled

broja nezaposlenih lica koja su bila zaposlena po godinama starosti i radnom stažu – stanje 31.03.2013 BIRO NOVI GRAD

Rad. staž God. star.	3mj.	3 - 6m.	6 - 9m.	9 - 12m.	12-18m.	18 - 24m	2 - 5 g.	5 - 10 g.	10 - 15 g	15 - 20 g	20 - 25 g	25 - 30 g	30 - 35g	35 - 40 g	40 - 45 g	p. 45 g.	UKUPNO
15-19 g.	17	5	2		2												26
20-24 g.	242	140	79	81	122	60	113	4									841
25-29 g.	337	195	129	226	238	186	507	127	2		1						1948
30-34 g.	294	151	100	165	215	150	581	337	57	2							2052
35-39 g.	187	77	54	87	125	100	387	325	160	33							1535
40-44 g.	159	66	62	50	93	83	252	247	167	63	22	1					1265
45-49 g.	100	66	45	43	76	57	275	360	257	243	101	51	2				1676
50-54 g.	62	42	29	24	43	21	162	278	285	309	276	172	80	5			1788
55-59 g.	42	17	13	9	26	14	94	110	188	249	237	182	81	30			1292
60 i više g.	24	5	6	2	8	3	40	50	56	126	136	65	30	12	2		565
UKUPNO	1464	764	519	687	948	674	2411	1838	1172	1025	773	471	193	47	2	0	12988

Tabela 4.2 Pregled

broja nezaposlenih lica koja su bila zaposlena po godinama starosti i radnom stažu – stanje 31.03.2013 BIRO NOVO SARAJEVO

Rad. staž God. star.	3mj.	3 - 6m.	6 - 9m.	9 - 12m.	12 - 18m.	18 - 24m	2 - 5 g.	5 - 10 g.	10 - 15 g	15 - 20 g	20 - 25 g	25 - 30 g	30 - 35	35 - 40 g	40 - 45 g	p. 45 g.	UKUPNO
15-19 g.	2	2		2													6
20-24 g.	90	58	36	34	48	34	37	1									338
25-29 g.	151	87	71	141	128	85	226	66	2								957
30-34 g.	113	59	43	87	98	80	253	172	30			1					936
35-39 g.	70	37	35	32	52	40	155	181	77	8							687
40-44 g.	58	26	32	21	33	36	137	167	92	38	8						648
45-49 g.	45	18	27	15	30	22	150	196	136	108	54	16					817
50-54 g.	29	11	14	7	18	14	93	162	172	129	121	82	29				881
55-59 g.	32	5	6	9	9	8	40	74	101	116	130	86	40	12			668
60 i više g.	12	2	1	3	3	2	18	39	27	52	77	41	14	5			296
UKUPNO	602	305	265	351	419	321	1109	1058	637	451	390	226	83	17	0	0	6234

Tabela 4.2 Pregled

broja nezaposlenih lica koja su bila zaposlena po godinama starosti i radnom stažu – stanje 31.03.2013 BIRO NOVO SARAJEVO

Rad. staž God. star.	3 mj.	3 - 6 m.	6 - 9 m.	9 - 12 m.	12 - 18 m.	18 - 24 m.	2 - 5 g.	5 - 10 g.	10 - 15 g.	15 - 20 g.	20 - 25 g.	25 - 30 g.	30 - 35	35 - 40 g.	40 - 45 g.	p. 45 g.	UKUPNO
15-19 g.	2	2		2													6
20-24 g.	90	58	36	34	48	34	37	1									338
25-29 g.	151	87	71	141	128	85	226	66	2								957
30-34 g.	113	59	43	87	98	80	253	172	30			1					936
35-39 g.	70	37	35	32	52	40	155	181	77	8							687
40-44 g.	58	26	32	21	33	36	137	167	92	38	8						648
45-49 g.	45	18	27	15	30	22	150	196	136	108	54	16					817
50-54 g.	29	11	14	7	18	14	93	162	172	129	121	82	29				881
55-59 g.	32	5	6	9	9	8	40	74	101	116	130	86	40	12			668
60 i više g.	12	2	1	3	3	2	18	39	27	52	77	41	14	5			296
UKUPNO	602	305	265	351	419	321	1109	1058	637	451	390	226	83	17	0	0	6234

Tabela 4.2 Pregled

broja nezaposlenih lica koja su bila zaposlena po godinama starosti i radnom stažu – stanje 31.03.2013 BIRO STARI GRAD

Rad. staž God. star.	3mj.	3 - 6m.	6 - 9m.	9 12m.	12 - 18m	18 - 24m	2 - 5 g.	5 - 10 g.	10 - 15 g	15 - 20 g	20 - 25 g	25 - 30 g	30 - 35g.	35 - 40 g	40 - 45 g	p. 45 g.	UKUPNO
15-19 g.	5	1	1														7
20-24 g.	84	42	31	24	35	13	31	2									262
25-29 g.	117	65	38	79	61	48	161	28	2								599
30-34 g.	81	50	35	61	63	50	131	79	16								566
35-39 g.	42	29	32	28	38	36	144	98	38	6							491
40-44 g.	42	23	15	19	34	23	96	79	53	16	8	1					409
45-49 g.	23	15	14	16	27	14	93	98	59	70	41	20					490
50-54 g.	21	12	11	6	17	22	82	81	87	83	93	59	26				600
55-59 g.	29	6	6	5	7	10	36	53	62	84	115	79	31	9			532
60 i više g.	6	2		2	2	1	17	23	26	43	39	30	10	7			208
UKUPNO	450	245	183	240	284	217	791	541	343	302	296	189	67	16	0	0	4164

Tabela 4.2 Pregled

broja nezaposlenih lica koja su bila zaposlena po godinama starosti i radnom stažu – stanje 31.03.2013 BIRO VOGOŠĆA

Rad. staž God. star.	3 mj.	3 - 6 m.	6 - 9 m.	9 - 12 m.	12 - 18m	18 - 24m	2 - 5 g.	5 - 10 g.	10 - 15 g	15 - 20 g	20 - 25 g	25 - 30 g	30 - 35g.	35 - 40 g	40 - 45 g	p. 45 g.	UKUPNO
15-19 g.	4	1															5
20-24 g.	57	31	28	21	24	22	27	1									211
25-29 g.	72	51	31	47	58	35	125	26									445
30-34 g.	66	38	23	36	54	42	133	84	6								482
35-39 g.	51	22	19	17	30	16	107	70	25	5							362
40-44 g.	33	18	16	10	28	23	71	72	37	25	8						341
45-49 g.	22	10	14	7	23	16	62	80	78	51	49	9					421
50-54 g.	8	7	5	6	9	11	48	74	63	77	68	35	8				419
55-59 g.	12	2	1	4	4	1	18	32	46	75	63	50	15	3			326
60 i više g.	4	3	5	1	6	2	5	8	16	43	30	18	3				144
UKUPNO	329	183	142	149	236	168	596	447	271	276	218	112	26	3	0	0	3156

Tabela 4.2 Pregled

broja nezaposlenih lica koja su bila zaposlena po godinama starosti i radnom stažu – stanje 31.03.2013 BIRO TRNOVO

Rad. staž God. star.	3 mj.	3 - 6 m.	6 - 9 m.	9 - 12m.	12- 18m.	18 - 24m	2 - 5 g.	5 - 10 g.	10 -15g.	15 - 20 g	20 - 25 g	25 - 30 g	30 - 35g	35 - 40 g	40 45 g	p. 45 g.	UKUPNO
15-19 g.	1																1
20-24 g.	5	3		2	2												12
25-29 g.	4	1	3	4	6	4	10	2									34
30-34 g.	4	4	2	8	8	4	11	5									46
35-39 g.	10	4		1	2	1	11	6	1								36
40-44 g.	10	1	4	3		1	7	3	3		2						34
45-49 g.	2	1	2				5	10	11	12	3	3					49
50-54 g.	5	1		2	1	1	4	12	12	7	8	4	3				60
55-59 g.	4						2	3	9	7	5	6	3	1			40
60 i više g.	3			2	1	1		2	3	3	3						18
UKUPNO	48	15	11	22	20	12	50	43	39	29	21	13	6	1	0	0	330

Tabela 5 Pregled

broja nezaposlenih lica koja su bila zaposlena po dužini čekanja na zaposlenje i radnom stažu – stanje 31.03.2013
KANTON SARAJEVO

Rad. staž Duž. čeka.	3 mj.	3 - 6 m.	6 - 9 m.	9 - 12 m.	12 - 18 m.	18 - 24m	2 - 5 g.	5 - 10 g.	10 - 15 g	15 - 20 g	20 - 25 g	25 - 30 g	30 - 35g	35 - 40 g	40 - 45 g	p. 45 g.	UKUPNO
do 6 m.	592	284	219	378	496	387	1377	989	497	316	210	184	119	29	1	0	6078
6 - 9 m.	207	130	82	196	182	142	513	399	172	101	74	74	49	9	1	0	2331
9 - 12 m.	176	98	82	165	144	130	446	316	173	83	91	84	62	25	0	0	2017
12 - 18 m.	377	277	152	208	282	194	827	588	348	196	149	162	87	20	0	0	4040
18 - 24 m.	325	206	123	207	258	190	701	466	264	152	134	131	68	13	0	0	2747
2 - 3 g.	416	233	189	224	304	248	890	542	291	212	166	126	59	11	0	0	4462
3 - 5 g.	821	394	311	352	477	343	1058	800	466	382	352	197	60	14	0	0	6941
5 - 7 g.	798	333	247	268	374	255	765	652	431	364	326	192	53	3	0	0	4099
7 - 9 g.	531	190	134	128	183	156	514	450	314	389	379	166	27	0	0	0	3308
preko 9 g.	825	440	329	277	487	363	1364	1421	1220	1206	748	235	8	0	0	0	8923
UKUPNO	5129	2541	1852	2380	3133	2371	8301	6559	4172	3510	2731	1577	568	120	2	0	44946

Tabela 5.1 Pregled

broja nezaposlenih lica koja su bila zaposlena po dužini čekanja na zaposlenje i radnom stažu – stanje 31.03.2013 BIRO CENTAR

Rad. staž Duž. čeka.	3 mj.	3 - 6 m.	6 - 9 m.	9 - 12 m.	12 - 18 m.	18 - 24m	2 - 5 g.	5 - 10 g.	10 - 15 g	15 - 20 g	20 - 25 g	25 - 30 g	30 - 35 g	35 - 40 g	40 - 45 g	p. 45 g.	UKUPNO
do 6 m.	60	38	15	46	62	56	143	127	67	39	26	27	18	5			729
6 - 9 m.	25	19	12	29	25	13	55	51	14	11	11	14	9	1			289
9 - 12 m.	20	14	6	20	13	11	58	35	17	14	15	8	9	3			243
12 - 18 m.	46	35	19	22	40	24	93	97	46	25	20	28	15	3			513
18 - 24 m.	38	21	13	24	31	28	72	50	31	12	12	13	6	2			353
2 - 3 g.	55	33	22	31	46	30	125	68	43	38	24	15	5				535
3 - 5 g.	119	61	41	45	47	44	132	108	75	63	56	32	7	4			834
5 - 7 g.	69	26	12	19	25	16	64	72	42	41	33	20	8				447
7- 9 g.	50	11	11	10	18	16	35	32	26	49	39	18	2				317
preko 9 g.	105	58	31	25	49	36	130	163	134	132	81	13					957
UKUPNO	587	316	182	271	356	274	907	803	495	424	317	188	79	18	0	0	5217

Tabela 5.1 Pregled

broja nezaposlenih lica koja su bila zaposlena po dužini čekanja na zaposlenje i radnom stažu – stanje 31.03.2013 BIRO HADŽIĆI

Rad. staž Duž. čeka.	3 mj.	3 - 6 m.	6 - 9 m.	9 - 12 m.	12 - 18 m.	18 - 24 m	2 - 5 g.	5 - 10 g.	10 - 15 g	15 - 20 g	20 - 25 g	25 - 30 g	30 - 35	35 - 40 g	40 - 45 g	p. 45 g.	UKUPNO
do 6 m.	57	19	12	15	38	39	87	73	29	25	18	16	6	2			436
6 - 9 m.	14	3	2	6	15	8	35	18	9	6	4	4		1			125
9 - 12 m.	11	6	6	9	3	6	32	19	11	5	4	6	5	2			125
12 - 18 m.	21	18	9	13	15	10	50	23	24	14	8	7	8	2			222
18 - 24 m	20	7	2	12	7	14	36	22	14	7	9	5	3	1			159
2 - 3 g.	38	15	15	7	18	17	74	34	20	19	13	7	4				281
3 - 5 g.	77	34	20	26	40	34	70	64	35	22	21	12	4	1			460
5 - 7 g.	60	13	12	10	20	12	39	33	22	28	20	13					282
7 - 9 g.	39	11	12	11	16	12	29	25	28	35	31	17	3				269
preko 9 g.	53	26	22	19	34	27	80	71	83	67	44	9	1				536
UKUPNO	390	152	112	128	206	179	532	382	275	228	172	96	34	9	0	0	2895

Tabela 5.1 Pregled

broja nezaposlenih lica koja su bila zaposlena po dužini čekanja na zaposlenje i radnom stažu – stanje 31.03.2013 BIRO ILIDŽA

Rad. staž Duž. čeka.	3 mj.	3 - 6 m.	6 - 9 m.	9 - 12 m.	12-18 m.	18 - 24 m.	2 - 5 g.	5 - 10 g.	10 - 15 g	15 - 20 g	20 - 25 g	25 - 30 g	30 - 35	35 - 40 g	40 - 45 g	p. 45 g.	UKUPNO
do 6 m.	94	42	40	54	74	55	227	140	92	55	35	26	19	2			955
6 - 9 m.	40	26	12	40	28	21	90	68	33	18	12	16	11	1			416
9 - 12 m.	31	15	8	25	20	25	78	56	30	10	11	8	6	1			324
12 - 18 m.	68	48	23	32	46	32	146	89	73	37	37	19	10				660
18 - 24 m.	52	25	24	44	30	30	87	63	27	20	18	16	3	1			440
2 - 3 g.	83	51	34	33	57	52	183	109	58	34	36	23	10				763
3 - 5 g.	163	73	73	76	79	59	210	165	94	72	64	26	6				1160
5 - 7 g.	140	42	36	29	61	30	83	76	59	68	43	22	1				690
7- 9 g.	61	20	22	20	23	25	98	73	47	57	56	21	2				525
preko 9 g.	108	73	58	63	78	57	232	264	226	191	116	46	1				1513
UKUPNO	840	415	330	416	496	386	1434	1103	739	562	428	223	69	5	0	0	7446

Tabela 5.1 Pregled

broja nezaposlenih lica koja su bila zaposlena po dužini čekanja na zaposlenje i radnom stažu – stanje 31.03.2013 BIRO ILIJAŠ

Rad. staž Duž. čeka.	3 mj.	3 - 6 m.	6 - 9 m.	9 - 12 m.	12 - 18m	18 - 24m	2 - 5 g.	5 - 10 g.	10 - 15 g.	15 - 20 g	20 - 25 g	25 - 30 g	30 - 35g	35 - 40 g	40 - 45 g	p. 45 g.	UKUPNO
do 6 m.	45	20	14	16	32	23	90	49	14	17	13	8	2				343
6 - 9 m.	16	11	3	8	7	7	25	11	8	1	4	3					104
9 - 12 m.	14	6	4	6	8	14	30	9	3	5	5	1	1				106
12 - 18 m.	34	24	6	20	14	8	49	20	14	14	5	5	1	1			215
18 - 24 m.	15	7	7	6	8	9	36	13	8	8	3	3		1			124
2 - 3 g.	34	15	16	12	12	18	38	29	12	10	6	7	3	2			214
3 - 5 g.	74	27	25	20	37	22	42	33	19	33	22	11	2				367
5 - 7 g.	69	15	11	7	15	9	33	34	28	21	17	8					267
7 - 9 g.	47	10	7	4	8	9	33	29	23	20	14	11	1				216
preko 9 g.	71	11	15	17	27	21	95	117	72	84	27	2	1				560
UKUPNO	419	146	108	116	168	140	471	344	201	213	116	59	11	4	0	0	2516

Tabela 5.1 Pregled

broja nezaposlenih lica koja su bila zaposlena po dužini čekanja na zaposlenje i radnom stažu – stanje 31.03.2013 BIRO NOVI GRAD

Rad staž Duž. čeka.	3 mj.	3 - 6 m.	6 - 9 m.	9 - 12 m.	12 - 18m.	18 - 24m.	2 - 5 g.	5 - 10 g.	10 - 15 g	15 - 20 g	20 - 25 g	25 - 30 g	30 - 35g	35 g 40 g	40 - 45 g	p. 45 g.	UKUPNO
do 6 m.	178	68	62	115	141	98	409	285	158	97	49	53	33	11	1		1758
6 - 9 m.	58	39	21	52	52	45	142	129	45	27	19	13	15	3	1		661
9 - 12 m.	46	34	24	37	38	29	110	90	44	21	24	34	26	16			573
12 - 18 m.	101	90	46	55	98	64	272	176	110	52	37	56	33	4			1194
18 - 24m.	76	34	39	70	66	51	189	110	57	42	28	25	16	4			807
2 - 3 g.	137	77	47	66	119	69	284	161	97	80	66	41	22	7			1273
3 - 5 g.	284	153	108	124	172	129	325	252	165	104	105	66	25	2			2014
5 - 7 g.	209	87	53	57	68	58	178	166	98	113	100	43	12				1242
7 - 9 g.	144	37	33	35	42	35	124	114	81	138	115	72	7				977
preko 9 g.	231	145	86	76	152	96	378	355	317	351	230	68	4				2489
UKUPNO	1464	764	519	687	948	674	2411	1838	1172	1025	773	471	193	47	2	0	12988

Tabela 5.1 Pregled

broja nezaposlenih lica koja su bila zaposlena po dužini čekanja na zaposlenje i radnom stažu – stanje 31.03.2013 BIRO
NOVO SARAJEVO

Rad. staž Duž. čeka.	3 mj.	3 - 6 m.	6 - 9m.	9 - 12m.	12 - 18 m.	18 - 24 m.	2 - 5 g.	5 - 10 g.	10 - 15 g	15 - 20 g	20 - 25 g	25 - 30 g	30 - 35 g	35 - 40 g	40 - 45 g	p. 45 g.	UKUPNO
do 6 m.	66	40	40	63	73	58	210	169	85	39	33	29	18	4			927
6 - 9 m.	19	13	14	20	29	24	73	63	39	18	7	10	8	2			339
9 - 12 m.	26	8	20	34	27	19	55	50	35	12	11	13	10				320
12 - 18 m.	48	33	23	40	32	26	107	111	44	23	17	23	11	6			544
18 - 24 m.	42	26	10	28	39	19	81	61	37	18	23	10	11	3			408
2 - 3 g.	57	41	31	34	56	46	122	106	55	39	31	19	9	1			647
3 - 5 g.	118	55	53	65	79	50	142	142	87	58	55	35	7	1			947
5 - 7 g.	76	28	22	26	19	18	83	75	48	48	49	23	6				521
7 - 9 g.	42	14	12	11	20	17	52	58	40	56	68	22	2				414
preko 9 g.	108	47	40	30	45	44	184	223	167	140	96	42	1				1167
UKUPNO	602	305	265	351	419	321	1109	1058	637	451	390	226	83	17	0	0	6234

Tabela 5.1 Pregled

broja nezaposlenih lica koja su bila zaposlena po dužini čekanja na zaposlenje i radnom stažu – stanje 31.03.2013 BIRO STARI GRAD

Rad. staž Duž. čeka.	3 mj.	3 - 6 m.	6 - 9 m.	9 - 12 m.	12 - 18 m.	18 - 24m	2 - 5 g.	5 - 10 g.	10 - 15 g	15 - 20 g	20 - 25 g	25 - 30 g	30 - 35 g	35 - 40 g	40 - 45 g	p. 45 g.	UKUPNO
do 6 m.	45	36	21	37	47	28	109	71	27	22	18	11	15	3			490
6 - 9 m.	21	11	10	22	12	9	44	25	14	6	5	9	5	1			194
9 - 12 m.	14	9	7	21	19	11	38	23	23	6	10	9	4	3			197
12 - 18 m.	41	23	17	19	24	19	81	52	29	23	17	21	9	4			379
18 - 24 m.	24	10	12	18	18	10	52	37	13	15	14	12	10				245
2 - 3 g.	37	27	20	27	36	25	88	51	33	16	21	19	6	3			409
3 - 5 g.	92	48	34	39	42	48	111	82	39	38	50	37	6	1			667
5 - 7 g.	51	20	18	19	20	11	64	51	29	25	31	22	9	1			371
7 - 9 g.	38	18	4	9	17	10	47	36	28	39	39	22	3				310
preko 9 g.	87	43	40	29	49	46	157	113	108	112	91	27					902
UKUPNO	450	245	183	240	284	217	791	541	343	302	296	189	67	16	0	0	4164

Tabela 5.1 Pregled

broja nezaposlenih lica koja su bila zaposlena po dužini čekanja na zaposlenje i radnom stažu – stanje 31.03.2013 BIRO VOGOŠĆA

Rad. staž Duž. čeka.	3 mj.	3 - 6 m.	6 - 9 m.	9 - 12 m.	12 - 18 m-	18 - 24m.	2 - 5 g.	5 - 10 g.	10 - 15 g	15 - 20 g	20 - 25 g	25 - 30 g	30 - 35 g.	35 - 40 g	40 - 45 g	p. 45 g.	UKUPNO
do 6 m.	41	18	13	30	26	26	90	69	24	20	13	12	6	2			390
6 - 9 m.	13	6	7	13	14	14	44	32	9	10	10	3	1				176
9 - 12 m.	14	5	9	6	8	9	27	19	6	7	6	2					118
12 - 18 m.	28	20	7	16	25	16	65	40	20	18	17	16	2	1			291
18 - 24 m.	20	11	12	7	11	9	57	28	5	10	3	10	4				187
2 - 3 g.	34	17	14	11	31	15	62	38	18	10	15	3	4				272
3 - 5 g.	48	36	27	32	41	30	70	57	31	26	28	15	4				445
5 - 7 g	40	19	13	6	13	9	39	30	23	20	30	11	2				255
7 - 9 g.	31	15	4	10	16	6	38	30	34	33	34	13	3				267
preko 9 g.	60	36	36	18	51	34	104	104	101	122	62	27					755
UKUPNO	329	183	142	149	236	168	596	447	271	276	218	112	26	3	0	0	3156

Tabela 5.1 Pregled

broja nezaposlenih lica koja su bila zaposlena po dužini čekanja na zaposlenje i radnom stažu – stanje 31.03.2013 BIRO TRNOVO

Rad staž Duž. čeka.	3 mj.	3 - 6 m.	6 - 9 m.	9 - 12 m.	12 - 18 m.	18 - 24 m.	2 - 5 g.	5 - 10 g.	10 - 15 g	15 - 20 g	20 - 25 g	25 - 30 g	30 - 35g	35 - 40 g	40 - 45 g	p. 45 g.	UKUPNO
do 6 m.	6	3	2	2	3	4	12	6	1	2	5	2	2				50
6 - 9 m.	1	2	1	6		1	5	2	1	4	2	2					27
9 - 12 m.	1				2	1	1	2	1		1	2					11
12 - 18 m.	4	1		1	5	2	2	1	2	1	2	1					22
18 - 24 m.	5		2	4	2			4	4	2	1						24
2 - 3 g.	16	6		3	2		14	7	8	4	4	1	2	1			68
3 - 5 g.	7	2	4	4	3	2	5	7	2	6	3		2				47
5 - 7 g.	1		1	2	1		4	2	7	3		3					24
7 - 9 g.	5						3	1	1		2	1					13
preko 9 g.	2	1	1		2	2	4	11	12	7	1	1					44
UKUPNO	48	15	11	22	20	12	50	43	39	29	21	13	6	1	0	0	330

Tabela 6 Pregled

broja nezaposlenih lica prema završenoj školi, fakultetu i biroima – stanje 31.03.2013

Završena škola fakultet	UKUPNO	B i r o i								
		Centar	Hadžići	Ilidža	Ilijaš	N.Grad	N.Saraj.	St.Grad	Trnovo	Vogošća
Nepismeni	2178	76	98	893	35	178	54	365	6	473
Bez četiri razreda osnovne škole	661	45	9	45	30	124	20	360	7	21
Završena četiri razreda osnovne škole	1147	156	114	99	153	308	128	57	32	100
Završenih pet razreda osnovne škole	163	10	6	18	6	87	15	6	2	13
Završenih šest razreda osnovne škole	405	16	251	20	13	57	22	9	3	14
Završenih sedam razreda osnovne šk.	164	27	16	15	15	49	26	4	0	12
Završenih osam razreda osnovne šk.	16761	1542	1746	2587	2106	4934	1547	858	198	1243
Nepotpuna srednja škola	1	0	0	0	0	1	0	0	0	0
UKUPNO NK	21480	1872	2240	3677	2358	5738	1812	1659	248	1876

Priučeni radnici i NSS	843	91	20	202	63	219	120	80	1	47
UKUPNO PK I NSS	843	91	20	202	63	219	120	80	1	47

Ispit za KV radnike	37	3	3	9	2	14	3	3	0	0
Škola za KV radnike	19861	1770	1791	3327	1636	5771	2100	1812	134	1520
UKUPNO KV	19898	1773	1794	3336	1638	5785	2103	1815	134	1520

Ispit za VK radnike	31	8	4	2	5	6	2	1	1	2
Škola za VK radnike	434	49	14	90	12	112	70	49	6	32
UKUPNO VKV	465	57	18	92	17	118	72	50	7	34

SREDNJA ŠKOLA

Ostale škole i ispit sred.šk. IV stepen	0	0	0	0	0	0	0	0	0	0
Mašinsko - tehnička	2089	207	211	335	181	502	267	159	11	216
Elektro - tehnička	1518	152	56	245	82	550	230	126	3	74
Tekstilno - tehnička	1090	101	67	182	30	350	139	141	9	71
Drvo - prerađivačka	388	31	25	46	31	115	57	30	1	52
Kožarska	14	0	0	4	2	5	2	1	0	0
Građevinsko - tehnička	865	101	198	110	25	195	117	78	4	37
Hemijsko - tehnička	228	31	10	47	8	70	33	15	1	13
Rudarsko - geološka	107	2	2	12	63	12	5	3	0	8
Geodetska	156	22	3	25	6	44	23	24	1	8
Metalurško - tehnička	41	2	1	6	19	7	2	0	0	4
Grafičko - tehnička	809	60	49	309	4	218	63	71	12	23
Saobraćajno - tehnička	903	106	67	126	38	274	153	73	5	61
Ostale tehničke	17	2	1	1	1	2	1	0	0	9
Poljoprivredna	792	90	54	122	17	267	99	95	6	42
Šumarska	282	16	30	62	32	68	40	16	3	15
Veterinarska	212	35	8	23	11	49	39	28	1	18
Ekonomska	2565	298	131	364	155	722	387	251	15	242
Upravna	501	33	25	96	10	168	90	43	3	33
Turističko - ugostiteljska	721	101	21	92	16	207	121	110	4	49
Knjižnicarska	5	0	0	0	0	4	1	0	0	0
Medicinska	2855	485	100	373	105	752	414	391	7	228
Umjetnička	289	64	10	30	3	83	43	40	0	16
Gimnazija	3871	621	222	532	230	1010	678	396	16	166
Ostale stručne škole	822	88	39	128	38	265	109	87	0	68
UKUPNO SSS	21140	2648	1330	3270	1107	5939	3113	2178	102	1453

Završena škola fakultet	B i r o i									
	UKUPNO	Centar	Hadžići	Ilidža	Ilijaš	N.Grad	N.Saraj.	St.Grad	Trnovo	Vogošća
VIŠA ŠKOLA										
Tehničke škole svih smjerova	96	14	3	9	1	28	24	12	1	4
Ekonomsko-komercijalna	259	33	6	36	3	70	62	31	1	17
Socijalna	36	8	0	9	0	10	6	2	0	1
Upravno-pravna	166	36	2	21	5	43	32	22	0	5
Medicinska	38	8	0	2	0	12	11	3	0	2
Pedagoška akademija	189	23	7	24	2	64	39	16	1	13
Ostale više škole	105	17	4	22	5	19	20	7	0	11
UKUPNO VŠS	889	139	22	123	16	246	194	93	3	53
FAKULTET										
Metalurški	4	2	0	0	1	1	0	0	0	0
Mašinski	143	19	6	17	2	42	39	9	0	9
Elektro - tehnički	145	21	3	30	2	40	36	11	1	1
Građevinski	45	8	2	2	0	13	13	3	1	3
Arhitektonski	166	52	3	13	1	37	31	28	0	1
Tehnološki	13	3	0	4	1	3	1	1	0	0
Poljoprivredni	237	29	4	44	7	62	60	16	1	14
Šumarski	42	5	0	6	1	12	16	2	0	0
Pravni	920	213	21	102	19	231	195	91	3	45
Filozofski	1013	178	27	113	25	293	237	81	1	58
Ekonomski	1216	229	27	134	34	337	266	125	5	59
Filološki	2	0	0	0	0	1	1	0	0	0
Prirodno - matematički	332	50	13	52	19	84	75	23	1	15
Medicinski	119	27	2	12	2	29	30	13	0	4
Stomatološki	134	38	3	8	3	16	42	18	0	6
Farmaceutski	66	13	1	8	3	13	16	10	0	2
Veterinarski	94	22	1	13	1	24	20	6	1	6
Rudarski	6	1	0	2	1	1	0	1	0	0
Geodetski fakultet	0	0	0	0	0	0	0	0	0	0
Saobraćajni (drumski, željez. i vazdušni)	102	15	1	11	4	34	21	11	0	5
Fizičke kulture	341	72	9	43	12	96	49	39	0	21
Političkih nauka	1662	237	52	197	70	470	334	184	13	105
Umjetničke akademije	191	52	1	12	0	57	35	32	0	2
Teološki fakultet	101	13	1	11	6	24	17	20	0	9
Ostale visoke škole i fakulteti	952	148	32	103	56	239	213	101	2	58
UKUPNO VSS	8046	1447	209	937	270	2159	1747	825	29	423

NAPOMENA: Među nezaposlenim osobama sa završenom visokom stručnom spremom nalaze se i 807 lica sa završenim magisterijem nauka ili drugim ciklusom studija i 7 doktora nauka ili trećim ciklusom studija.

Magistri: arhitekture (62),bankarstva i osiguranja (1), biljne proizvodnje (3), biohemije i fiziologije (3), biologije (9), bioloških nauka (1), bosanskog, hrvatskog i srpskog jezika (2), defektologije-somatoped (1),demokratije i ljudskih prava(3), digitalnih sistema (1), dramske umjetnosti (1), društvenih nauka (2), društvenih nauka iz područja ekonomije (1), društvenih nauka iz područja fizičke kulture (3), društvenih nauka iz područja prava (1), edukacijskih nauka (2), ekologije (2), ekonomije (36), ekonomskih nauka (5), elektroenergetike (1), elektrotehnike (42), engleskog jezika (10), engleskog jezika i književnosti (5), evropskih studija (3), farmacije (7), filozofije (14),filozofije i sociologije(1)fizike (1), francuskog jezika (2), geodezije (1), geografije (2), građevine (6), grafičkog dizajna (1) historije (8), historijskih nauka (1),hortikulture (3), inženjerske hemije (12), italijanistike i romanistike (1), iz oblasti tehnologije animalnih proizvoda (1), javne uprave (3), kiparstva (1), književnosti naroda BiH (7), književno-historijskih nauka (1), komparativne književnosti (4), komunikacijskih tehnologija (3), komunikologije (34), kontrole kvaliteta hrane i pića (1), kriminalističkih nauka (3), kriminalistike (10), kulture življenja i tehničkog odgoja (2), lektor(1),likovne umjetnosti (1), lingvističkih nauka (2), lokalne samouprave i javne uprave (5), ljudskih prava i demokratije (3), makrofinansijskog menadžmenta (3), marketinga (1), mašinstva (22), međunarodnih odnosa i diplomatije (11), menadžmenta (35), menadžmenta u javnoj upravi (2), mikrobiologija (1),muzikoloških nauka (1), nauka u oblasti sporta i tjelesnog odgoja (1), novinarstva (2), njemačkog jezika (7), njemačkog jezika i književnosti (3), orkestarskog dirigiranja (1), pedagogije (32), političkih nauka (1), politologije (34), poljoprivrede (22), poljoprivrednih nauka (3),poslovne administracije (2), prava (15), pravnih nauka (9), predškolskog vaspitanja (9), prehrambene tehnologije (15), ,protetike (1)psihologije (49), razredne nastave (22),rodnih studija (1), ruskog jezika (2), saobraćaja i komunikacija (33), sigurnosnih i mirovnih studija (3),slikarstva (2), socijalnog rada (18), sociologije (31), softverskog inženjerstva (1), sporta i tjelesnog odgoja (50),stomatologije (1), studija nacionalizma (1), šumarstva (3),tefsira i hadisa (1), tehničkih nauka (1), tehničkih nauka iz oblasti geotehnologije (1), turizma i zaštite životne sredine (3), umjetnosti (1), za upravljanje državom i humanitarne poslove (3),veterinarskih nauka (1), veterinarstva (1).

Doktori: farmaceutskih nauka (1), međunarodnog investicionog prava (1), molekularne biologije(1),migracijskih studija (1) političkih nauka (3).

Izvor podataka i metodološka objašnjenja

Izvor podataka o nezaposlenim licima, koji se koriste u izradi Statističkog biltena jesu evidencije biroa za zapošljavanje Javne ustanove "Služba za zapošljavanje Kantona Sarajevo" Sarajevo

Podaci o zaposlenim licima u Kantonu Sarajevo preuzimaju se od Federalnog zavoda za statistiku, osim za tabele 3.3 i 3.4 za koje podatke daje ERC ZIPO.

Podaci se prikupljaju i obrađuju mjesečno i prezentiraju na web stranici Javne ustanove "Služba za zapošljavanje Kantona Sarajevo" Sarajevo.

OBJAŠNJENJE POJMOVA I ZNAKOVA

1. **NEZAPOSLENA LICA** su lica bez zaposlenja, sposobna za rad, starosne dobi od 15 do 65 godina, evidentirana u biroima za zapošljavanje.
2. **LICA KOJA PRVI PUT TRAŽE ZAPOSLENJE** su evidentirana lica u biroima za zapošljavanje koja nisu bila u radnom odnosu.
3. **KORISNICI NOVČANE NAKNADE** su nezaposlena lica evidentirana u općinskim biroima koja su stekla pravo na novčanu naknadu prema odredbama Zakona.
4. **NOVOPRIJAVLJENA NEZAPOSLENA LICA** su registrirana lica u toku izvještajnog mjeseca.
5. **ZAPOSLENI SA EVIDENCIJE JAVNE USTANOVE "SLUŽBA ZA ZAPOSŁJAVANJE KANTONA SARAJEVO" Sarajevo** su lica koja su se zaposlila na području Kantona Sarajevo tokom izvještajnog mjeseca, a bila su evidentirana kod Javne ustanove.
6. **POTREBE ZA ZAPOSLENICIMA** iskazuju broj traženih radnika i pripravnika za nepopunjena i novootvorena radna mjesta koja organizacije i poslodavci prijavljuju biroima u toku izvještajnog mjeseca.
7. **REALIZOVANE PRIJAVE O POTREBAMA ZA ZAPOSLENICIMA** iskazuju broj zaposlenih radnika i pripravnika prema izvještaju o zasnivanju radnog odnosa koji poslodavci dostavljaju biroima tokom izvještajnog mjeseca.
8. **PRESTANAK RADA** evidentira se na osnovu prijava o prestanku radnog odnosa koje su organizacije-poslodavci podnijeli biroima za zapošljavanje u toku izvještajnog mjeseca.

ZNAKOVI

- nema pojave
- ... ne raspolaže se podacima
- ' podatak manji od 0,5 date jedinice mjere
- ispravljen podatak
- 1/ napomena ispod teksta ili tabele
- ∅ prosjek
- () procijenjen podatak

SKRAĆENICE

- NK** nekvalifikovani radnik
- PKV** polukvalifikovani radnik
- KV** kvalifikovani radnik
- VKV** visokokvalifikovani radnik
- NSS** niža stručna sprema
- SSS** srednja stručna sprema
- VŠS** viša školska sprema
- VSS** visoka stručna sprema

KS Kanton Sarajevo

Adresar

DIREKTOR IGOR KAMOČAJI Tel: 033/ 569-135		Đoke Mazalića broj 3 cen: 033 / 569-100 033 / 251-260 fax: 033 / 204 - 177 e-mail:juszzks@bih.net.ba web:www.juszzks.com.ba		
R. BR.	BIROI	ADRESA / E-mail	TELEFON FAX	ŠEF BIROA
1	2	3	4	5
1.	CENTAR	Mehmeda Spahe br. 12 birocentar@juszzks.com.ba	033/ 225-786 033/ 554-185 fax: 214-438	Hatidža Vručak - Zukanović
2.	HADŽIĆI	Hadželi br.128 birohadzici@juszzks.com.ba	033/ 428-621 fax: 428-620	Salko Kadić
3.	ILIDŽA	Mala aleja br. 2 biroilidza@juszzks.com.ba	033/ 762-670 fax 622-356	Muhamed Smailbegović
4.	ILIJAS	Ivana Franje Jukića br. 4 biroilijas@juszzks.com.ba	033/ 403-350 fax: 400-037	Đenan Nožić
5.	NOVI GRAD	Teheranski trg br. 6-8 bironovigrad@juszzks.com.ba	033/ 469-812 fax: 473-224	Bajro Biber
6.	NOVO SARAJEVO	Ložionička br. bironovosarajevo@juszzks.com.ba	033/ 653-217 fax 652-457	Amela Mulać
7.	STARI GRAD	Sime Milutinovića br. 4 birostarigrad@juszzks.com.ba	033/ 557-247 fax: 223-787	Sanela Karović osoba za kontakt
8.	TRNOVO	Trnovo bb birotrnovo@juszzks.com.ba	033/ 439-046	Suad Spahić osoba za kontakt
9.	VOGOŠĆA	Jošanička br. 30 birovogosca@juszzks.com.ba	033/ 424-080 fax 424-081	Džemila Agić

Izdavač:

KANTON SARAJEVO
Javna ustanova
«Služba za zapošljavanje Kantona Sarajevo»
S a r a j e v o

Priprema i obrada
za štampanje:

Sektor za analitičko-planske, ekonomske i informatičke poslove

