

Bosna i Hercegovina  
Federacija Bosne i Hercegovine

---

**KANTON SARAJEVO**  
Javna ustanova "Služba za zapošljavanje  
Kantona Sarajevo"- Sarajevo  
S a r a j e v o



Bosnia and Herzegovina  
Federation of Bosnia and Herzegovina

---

**CANTON SARAJEVO**  
Public Institution "Employment Service  
of Canton Sarajevo" - Sarajevo  
S a r a j e v o

# BILTEN

---

STATISTIČKI PREGLED  
NOVEMBAR/STUDENI 2013. GODINE

Sarajevo, decembar/prosinac 2013. godine

## SADRŽAJ

Zapošljavanje i nezaposlenost u Kantonu Sarajevo novembar/studeni 2013. godine.....	4
Tabela 1: Stanovništvo, zaposlena lica i registrovana nezaposlena lica u KS .....	5
Tabela 2: Zaposlenost ukupno – Kanton Sarajevo, općine .....	6
Tabela 3: Zaposlenost prema klasifikaciji djelatnosti – Kanton Sarajevo .....	6
Tabela 3.1: Zaposlenost u F BiH po kantonima .....	7
Grafikon 1.....	8
Grafikon 2.....	8
Tabela 3.2 : Stanovništvo, zaposlena lica i registrovana nezaposlena lica u KS.....	9
Grafikon 3:.....	9
Tabela 3.3 : Zaposlenost u Kantonu Sarajevo prema podacima Federalnog zavoda PIO/MIO po područjima i odjeljcima SKD.....	10
Tabela 3.4 : Zaposlenost u Kantonu Sarajevo prema podacima Federalnog zavoda PIO/MIO po općinama.....	12
Posredovanje Javne ustanove “Služba za zapošljavanje Kantona Sarajevo” Sarajevo .....	13
Tabela 4 : Kanton Sarajevo, općinski biro i .....	13
Tabela 5 : Ukupno, učešće žena, indexi .....	13
Registrovana nezaposlenost u KS .....	13
Tabela 6 : Ukupno Kanton Sarajevo, općinski biro i.....	13
Tabela 7 : Registrovana nezaposlena lica u Kantonu Sarajevo ( općinski biro i, pol i kvalifikacija).....	14
Grafikon 4 : .....	15
Grafikon 5 : .....	15
Grafikon 6 : .....	15
Grafikon 7:.....	15
Grafikon 8:.....	16
Grafikon 9:.....	16
Grafikon 10: .....	16
Grafikon 11:.....	17
Grafikon 12: .....	17
Grafikon 13: .....	18
Grafikon 14: .....	18
Grafikon 15: .....	19
Grafikon 16: .....	19

Registrovana nezaposlenost u KS: .....	20
Tabela 8: Ukupno, učešće žena, indexi .....	20
Tabela 9 :Stepen stručnog obrazovanja .....	20
Grafikon 17: .....	20
Grafikon 18: .....	20
Registrovana nezaposlenost: .....	21
Tabela 10: Demobilizirani branioци, članovi porodica poginulih branilaca, ratni vojni invalidi, ostali invalidi – općinski biroi.....	21
Tabela 11: Demobilizirani branioци, članovi porodica poginulih branilaca, ratni vojni invalidi, ostali invalidi – stepen str. obrazovanja, pol .....	21
Tabela 12: Registrovana nezaposlenost – općinski biroi, učešće žena ,indexi.....	22
Tabela 13: Registrovana nezaposlenost i zapošljavanje u KS.....	22
Tabela 14: Pregled broja izdatih radnih dozvola stranim državljanima i licima bez državljanstva prema stepenu stručnog obrazovanja i polu .....	22
Posredovanje u zapošljavanju:.....	23
Tabela 15: Učešće žena , indexi. Ponuda radne snage prema evidenciji biroa za zapošljavanje.....	23
Promjene u evidenciji.....	23
Socijalna sigurnost nezaposlenih lica: .....	24
Tabela 16: Korisnici novčane naknade i zdravstvenog osiguranja: .....	24
Tabela 17: Korisnici novčane naknade i zdravstvenog osiguranja, stepen stručnog obrazovanja i polna struktura .....	24
Tabela 18: Pregled broja korisnika prava po osnovu člana 31. dokup staža -PIO/MIO prema stepenu stručnog obrazovanja i polu .....	25
Grafikon 19 :.....	25
Grafikon 20 :.....	25
Grafikon 21 :.....	26
Grafikon 22: .....	26
Grafikon 23: .....	26
Izvor podataka i metodološka objašnjenja: .....	27
Adresar: .....	28

## Zapošljavanje i nezaposlenost u Kantonu Sarajevo novembar/studeni 2013. godine

### Zaposlenost

Prema podacima Federalnog zavoda za statistiku u oktobru/listopadu 2013. godine na području Kantona Sarajevo bilo je zaposleno 123.304 radnika, što je u odnosu na ukupan broj zaposlenih u septembru/rujnu 2013. više za 63 radnika ili 0,05%.

### Posredovanje u zapošljavanju

U novembru/studenom 2013. godine sa evidencije «Službe za zapošljavanje Kantona Sarajevo» - Sarajevo **zaposleno je 1.159 lica**; VSS-239, VŠS-18, SSS-436, NSS-3, VKV-6, KV-341, PKV-4 i NKV-112, što je za **593 lica manje** u odnosu na prethodni mjesec.

### Odjave sa evidencije nezaposlenih

U skladu sa Zakonom o posredovanju u zapošljavanju i socijalnoj sigurnosti nezaposlenih osoba (zapošljavanje, nejavljanje, penzionisanje, preseljenje), **brisan je 1.739 lica** ili 2,40% od ukupnog broja registrovanih nezaposlenih, što je za 636 lica manje u odnosu na oktobar/listopad 2013. godine.

### Prijave na evidenciju nezaposlenih

Tokom novembra/studenog 2013. godine **na evidenciju Službe prijavljeno je 1.806 lica** ili 174 lica manje u odnosu na oktobar/listopad 2013. Od ukupnog broja novoprijavljenih lica 1.536 su stručna lica ili 85,05% i 270 nestručnih lica ili 14,95%. Najveći broj novoprijavljenih nezaposlenih lica evidentiran je u biroima Novi Grad (516 ili 28,57%), Novo Sarajevo (290 ili 16,06%), Ilidža (290 ili 16,06%) i Centar (225 ili 11,74%).

### Nezaposlenost

U Kantonu Sarajevo na evidenciji Službe krajem novembra/studenog registrovano je 72.521 nezaposleno lice, što je za 67 lica ili 0,09% manje u odnosu na oktobar/listopad 2013.godine. Udio nezaposlenih žena u istom mjesecu je 43.255 odnosno 59,64%. Najveći broj registrovanih nezaposlenih lica evidentiran je u općinama Novi Grad (20.190 ili 27,84%), Ilidža (11.598 ili 16,00 %), Novo Sarajevo (9.029 ili 12,45%) i Centar (7.990 ili 11,00%).

Učešće **stručnih lica** u ukupnom broju nezaposlenih iznosi 50.637 ili 69,82%, od čega sa VSS 8.171 ili 11,27%, VŠS 901 ili 1,24%, SSS 21.513 ili 29,66%, VKV 449 ili 0,62% i KV 19.603 ili 27,03% a **nestručnih** 21.884 ili 30,18%, od čega NKV 21.075 ili 29,06%, PKV 426 ili 0,59% i NSS 383 ili 0,53%.

Broj nezaposlenih **lica koja prvi put traže** zaposlenje, u ukupnom broju registrovanih, je **28.108 odnosno 38,75%**. Od toga je stručnih lica 17.552 ili 62,44%, a nestručnih 10.556 ili 37,56%.

Od ukupnog broja registrovanih nezaposlenih lica u navedenom periodu **učešće demobiliziranih branilaca** iznosi 9.214 ili 12,70%, ratnih vojnih invalida 1.123 ili 1,55%, članova porodica poginulih branilaca 1.100 ili 1,52% i ostalih invalida (civilne žrtve rata, kategorizovana omladina...) 1.131 ili 1,56%.

### Socijalna sigurnost nezaposlenih

**Novčanu naknadu**, u skladu sa Zakonom o posredovanju u zapošljavanju i socijalnoj sigurnosti nezaposlenih osoba, u novembru/studenom 2013. godine koristilo je 2.632 lica ili 3,66% od ukupnog broja evidentiranih nezaposlenih. Broj korisnika novčane naknade veći je za 58 ili 2,26% u odnosu na prethodni mjesec. U istom mjesecu novčanu naknadu, osim evidentiranih nezaposlenih osoba u Kantonu Sarajevo, koristilo je i 23 lica sa područja općina koje ne pripadaju Kantonu Sarajevo. **Zdravstveno osiguranje** u novembru/studenom koristilo je 52.934 nosioca osiguranja ( 73,00% od ukupnog broja evidentiranih nezaposlenih) i 24.845 članova domaćinstava. Broj korisnika prava na zdravstveno osiguranje (nosioca osiguranja) veći je za 195 lica ili 0,37% u odnosu na oktobar/listopad 2013. godine.

**Pravo na uplatu doprinosa za PIO/MIO** - dokup staža na osnovu člana 31. Zakona o posredovanju u zapošljavanju i socijalnoj sigurnosti nezaposlenih osoba u novembru/studenom koristilo je 168 lica: 12 sa VSS, 7 sa VŠS, 43 sa SSS, 5 lica sa NSS, 8 lica sa VKV stručnom spremom, 42 lica sa KV spremom i 51 lice sa NKV stručnom spremom.

### Zapošljavanje stranaca

U novembru/studenom 2013. godine Služba je izdala **83 radne dozvole** stranim državljanima i licima bez državljanstva i to: 56 za lica sa VSS, 1 za lica sa VŠS, 16 za lica sa SSS, 2 za lica sa KV stručnom spremom, 4 za lica sa PKV stručnom spremom i 4 za lica sa NKV stručnom spremom.

Tabela 1: Stanovništvo, zaposlena lica i registrovana nezaposlena lica u KS <sup>1</sup>

1	STANOVNIŠTVO (31.08.2012.) <sup>1</sup>				ZAPOSLENA LICA <sup>1</sup> (31.10.2013)	REGISTROVANA NEZAPOSLENA LICA (30.11.2013.)	% UČEŠĆA REGISTROVANIH NEZAPOSLENIH LICA U BROJU RADNO AKTIVNOG STANOVNIŠTVA (od 15 do 65)
	UKUPNO	Po godinama starosti					
		0 - 14	15 - 64	65 i preko			
2	3	4	5	6	7	8	
CENTAR	<b>69.156</b>	9.710	46.488	12.958	<b>39.870</b>	<b>7.980</b>	17,17
HADŽIĆI	<b>22.731</b>	4.250	15.549	2.932	<b>3.889</b>	<b>5.626</b>	36,18
ILIDŽA	<b>60.417</b>	10.658	40.766	8.993	<b>17.611</b>	<b>11.598</b>	28,45
ILIJAS	<b>19.102</b>	4.173	12.090	2.839	<b>2.382</b>	<b>5.500</b>	45,49
NOVI GRAD	<b>125.447</b>	19.198	87.567	18.682	<b>22.304</b>	<b>20.190</b>	23,06
NOVO SARAJEVO	<b>73.748</b>	10.252	48.797	14.699	<b>23.421</b>	<b>9.029</b>	18,50
STARI GRAD	<b>42.220</b>	6.527	28.598	7.095	<b>9.582</b>	<b>6.606</b>	23,10
VOGOŠĆA	<b>25.450</b>	4.711	17.270	3.469	<b>3.934</b>	<b>5.453</b>	31,57
TRNOVO	<b>2.473</b>	171	1.577	725	<b>311</b>	<b>539</b>	34,18
<b>KANTON SARAJEVO Ukupno</b>	<b>440.744</b>	<b>69.650</b>	<b>298.702</b>	<b>72.392</b>	<b>123.304</b>	<b>72.521</b>	<b>24,28</b>
FEDERACIJA BIH	<b>2.338.277</b>	<b>400.198</b>	<b>1.606.574</b>	<b>331.505</b>	<b>427.816</b>	<b>390.255</b>	24,29
% UČEŠĆA KS U FBiH	<b>18,85</b>	<b>17,40</b>	<b>18,59</b>	<b>21,84</b>	<b>28,82</b>	<b>18,58</b>	

<sup>1</sup> Podaci Federalnog zavoda za statistiku

Zaposlenost Tabela 2: Ukupno – Kanton Sarajevo, općine <sup>2</sup>

	BROJ ZAPOSLENIH			INDEX	
	XII 2012.	IX 2013.	X 2013.	X 2013.	X 2013.
				XII 2012.	IX 2013.
<b>KS UKUPNO <sup>2</sup></b>	<b>125.856</b>	<b>123.241</b>	<b>123.304</b>	<b>97,97</b>	<b>100,05</b>
Hadžići	3.601	3.910	3.889	108,00	99,46
Iliđža	17.749	17.537	17.611	99,22	100,42
Ilijaš	2.327	2.374	2.382	102,36	100,34
Vogošća	4.042	3.919	3.934	97,33	100,38
Trnovo	436	313	311	71,33	99,36
<b>UKUPNO GRAD</b>	<b>97.701</b>	<b>95.188</b>	<b>95.177</b>	<b>97,42</b>	<b>99,99</b>
Centar	40.208	39.820	39.870	99,16	100,13
Novi Grad	22.260	22.328	22.304	100,20	99,89
Novo Sarajevo	25.292	23.461	23.421	92,60	99,83
Stari Grad	9.941	9.579	9.582	96,39	100,03

Tabela 3: Zaposlenost prema klasifikaciji djelatnosti – Kanton Sarajevo<sup>3</sup>

DJELATNOST' <sup>2</sup>	BROJ ZAPOSLENIH			INDEX	
	XII 2012.	IX 2013.	X 2013.	X 2013.	X 2013.
				XII 2012.	IX 2013.
<b>KS UKUPNO <sup>2</sup></b>	<b>126.054</b>	<b>123.241</b>	<b>123.304</b>	<b>97,82</b>	<b>100,05</b>
A - Poljoprivreda, šumarstvo i ribolov	1.369	917	914	66,76	99,67
B - Vađenje ruda i kamena	91	138	138	0,00	0,00
C - Prerađivačka industrija;	12.023	11.988	12.045	100,18	100,48
D - Proizvodnja i snabdijevanje električnom energijom, plinom, parom i klimatizacija	2.068	2059	2.057		99,90
E - Snabdijevanje vodom; uklanjanje otpadnih voda, upravljanje otpadom te djelatnost sanacije okoliša	2.495	2.439	2.426	97,23	99,47
F - Građevinarstvo	6.979	6.450	6.500	93,14	100,78
G - Trgovina na veliko i malo; popravka motornih vozila i motocikala i dr.	24.260	23.829	23.822	98,19	99,97
H - Prijevoz i skladištenje	7.378	7.486	7.458	101,08	99,63
I - Djelatnost pružanja smještaja te pripreme i usluživanja hrane (hotelijerstvo i ugostiteljstvo)	5.734	5.475	5.441	94,89	99,38
J - Informacije i komunikacije	6.718	6.947	6.975	103,83	100,40
K - Finansijske djelatnosti i djelatnosti osiguranja	5.527	5.483	5.471	98,99	99,78
L - Poslovanje nekretninama	848	874	874	103,07	100,00
	<b>70.867</b>	<b>74.085</b>	<b>74.121</b>	<b>104,59</b>	<b>100,05</b>
M - Stručne, naučne i tehničke djelatnosti	6.400	6.567	6.574	102,72	100,11
N - Administrativne i pomoćne uslužne djelatnosti	2.521	2.638	2.631	104,36	99,73
O - Javna uprava i odbrana; obavezno socijalno osiguranje	15.120	15.261	15.257	100,91	99,97
P - Obrazovanje	9.875	9.807	9.846	99,71	100,40
Q - Djelatnost zdravstveni i socijalne zaštite	8.962	8.940	8.949	99,85	100,10
R - Umjetnost, zabava i rekreacija	1.621	1.656	1.648	101,67	99,52
S - Ostale uslužne djelatnost	2.752	2.459	2.450	89,03	99,63
T - Djelat. domać. kao poslodavaca; djela. domać. koja proiz. raz. dobra i obavljaju raz. usluge za vl. potrebe					
00 - Nerasp. po djelatnostima KD	3.424	1.828	1.828	53,39	100,00
	<b>54.989</b>	<b>49.156</b>	<b>49.183</b>	<b>89,44</b>	<b>100,05</b>

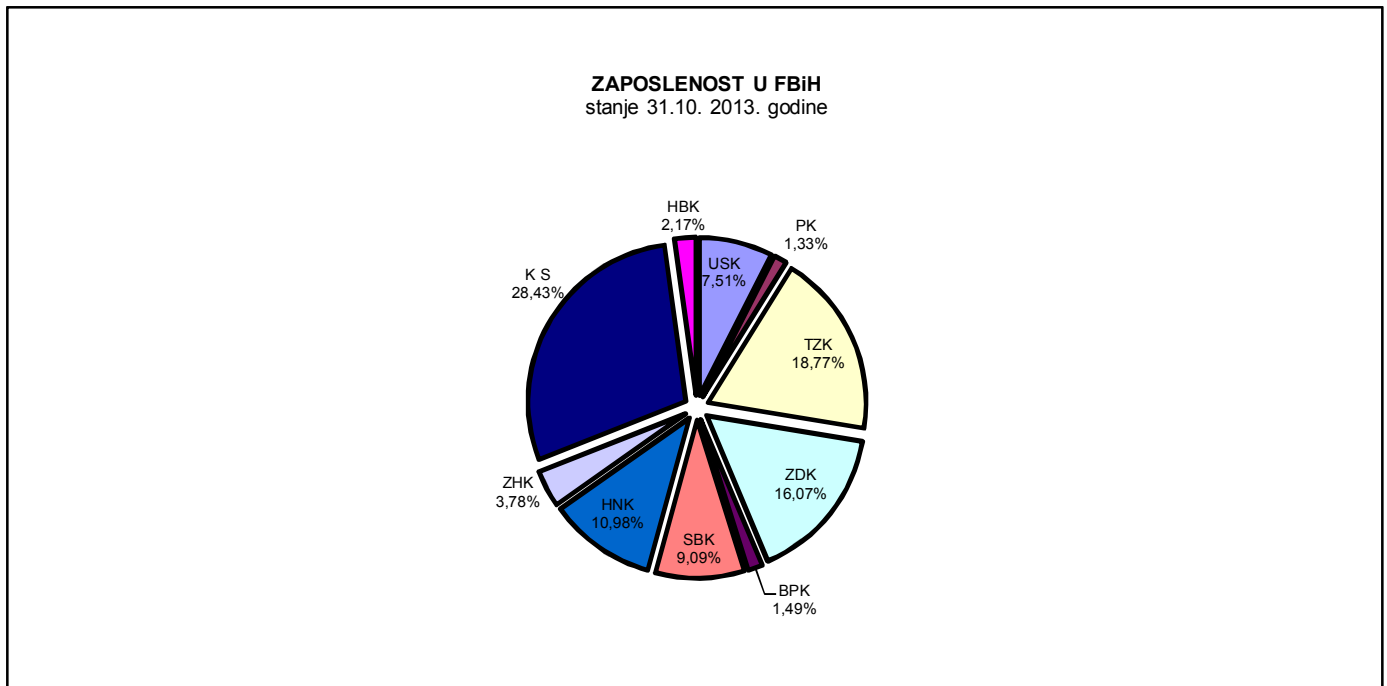
<sup>2</sup> Podaci Federalnog zavoda za statistiku, nisu uključeni zaposleni u vojsci<sup>3</sup> Nisu uključeni zaposleni u vojsci

Tabela 3.1: Zaposlenost u F BiH po kantonima<sup>4</sup>

KLASIFIKACIJA DJELATNOSTI	BROJ ZAPOSLENIH STANJE 31.10.2013. GODINE										
	USK	PK	TZK	ZDK	BPK	SBK	HNK	ZHK	KS	K 10	FBiH
	32.112	5.677	80.290	68.755	6.357	38.905	46.972	16.154	123.304	9.290	427.816
A - Poljoprivreda, šumarski i ribolov.	1.122	140	1.060	1.462		1.334	599	130	914	891	7.652
B - Vađenje rude i kamena	144	17	7.469	4.870	100	920	104	147	138	109	14.018
C - Prerađivačka industrija	4.911	1.174	18.166	20.552	2.943	10.098	6.513	2.964	12.045	805	80.171
D - Proizvodnja i snadbijevanje el., plinom, parom i klimatizacija	435	104	1.900	1.688	59	680	1.810	118	2.057	268	9.119
E - Snadbijevanje vodom; uklanjanje otpadnih voda, upravljanje otpadom te djelatnost sanacije okoliša	902	118	1.339	1.104	95	601	996	251	2.426	213	8.045
F - Građevinarstvo	1.788	211	4.168	3.180	168	1.424	2.291	944	6.500	524	21.198
G - Trgovina na veliko i malo; popravka motornih vozila i motocikala	6.432	1.315	11.881	9.522	600	8.177	8.364	4.900	23.822	1.739	76.752
H - Prijevoz i skladištenje	1.003	184	5.116	3.821	199	1.270	2.257	551	7.458	335	22.194
I - Djelatnost pružanja smještaja te pripreme i usluživanja hrane (hotelijerstvo i ugostiteljstvo)	1.754	282	2.721	2.517	176	1.767	2.555	540	5.441	464	18.217
J - Informacije i komunikacije	845	90	1.170	814	114	419	1.328	356	6.975	179	12.290
	19.336	3.635	54.990	49.530	4.454	26.690	26.817	10.901	67.776	5.527	269.656
K - Financijske djelatnosti, djelatnosti osiguranja	578	65	1.353	854	75	315	1.408	207	5.471	115	10.441
L - poslovanje nekretninama	122		207	113		42	113	45	874	16	1.532
M - Stručne, naučne i tehničke djelatnosti	725	71	1.753	1.326	39	401	867	530	6.574	98	12.384
N - Administrativne i pomoćne uslužne djelatnosti	287	22	782	397	40	178	2.217	144	2.631	28	6.726
O - Javna uprava i odbrana; obavezno socijalno osiguranje	3.326	855	5.176	4.374	756	2.952	4.741	1.328	15.257	1.458	40.223
P - Obrazovanje	4.322	559	7.711	6.474	464	3.808	4.287	1.504	9.846	1.084	40.059
Q - Djelatnosti zdr. i soc. zaštite	2.331	356	6.035	4.174	372	2.940	3.788	478	8.949	698	30.121
R - Umjetnost, zabava i rekreacija	216	18	458	243	11	469	1.171	582	1.648	21	4.837
S - Ostale uslužne djelatnosti	426	52	851	623	44	334	494	135	2.450	99	5.508
T - Djelat. domać. kao poslodavaca; djela domać. koja proizvode različita dobra i obavljaju raz. usluge za vl. potrebe			2								
00 - Neraspoređeno po djel. KD	443	44	972	647	102	776	1.069	300	1.828	146	6.327
	12.776	2.042	25.300	19.225	1.903	12.215	20.155	5.253	55.528	3.763	158.158

<sup>4</sup> Nisu uključeni zaposleni u vojsci

Grafikon 1:



Grafikon 2:

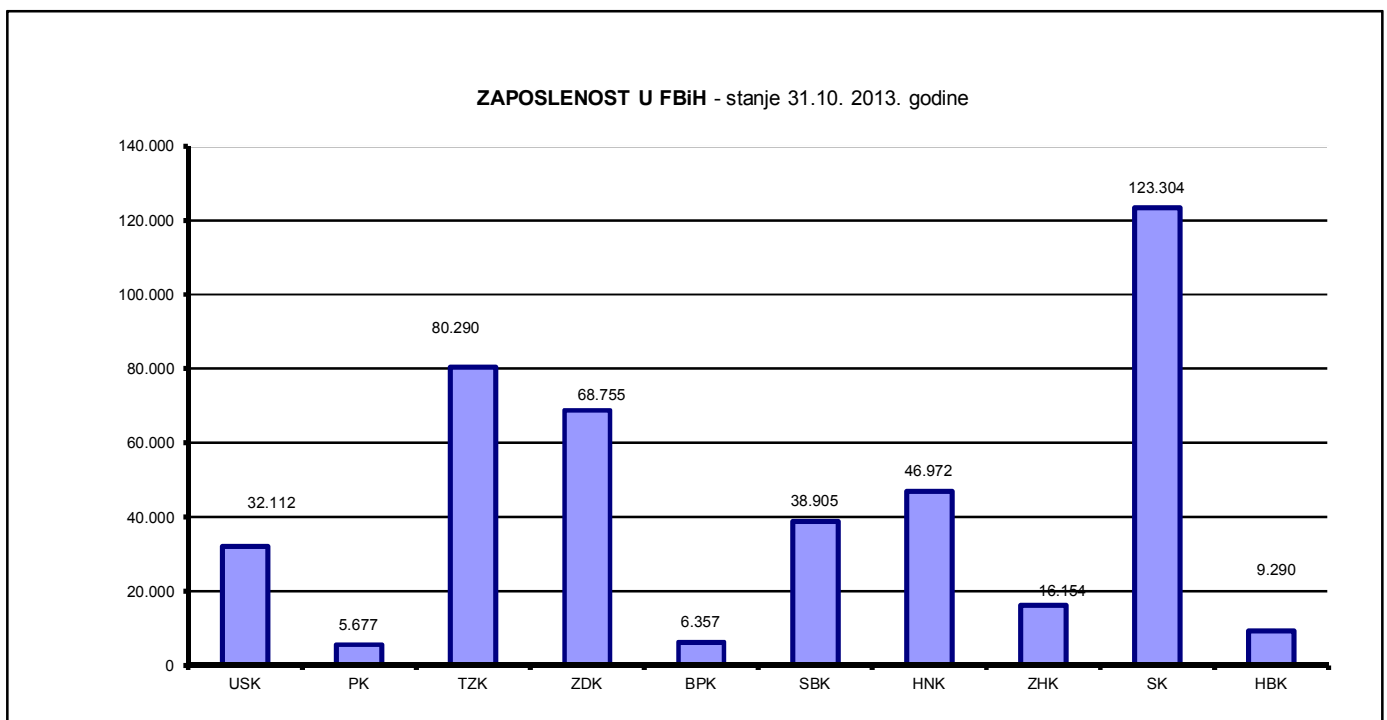




Tabela 3.2: Stanovništvo, zaposlena lica i registrovana nezaposlena lica u KS

	CENTAR	HADŽIĆI	ILIDŽA	ILIJAS	NOVI GRAD	NOVO SARAJEVO	STARI GRAD	VOGOŠĆA	TRNOVO	KANTON SARAJEVO
Broj stanovnika procjena (stanje 31.08.2012.)	69.156	22.731	60.417	19.102	125.447	73.748	42.220	25.450	2.473	440.744
Radno aktivno stanovništvo (15 - 64)	46.488	15.549	40.766	12.090	87.567	48.797	28.598	1.577	17.270	298.702
Broj zaposlenih (stanje 31.10.2013.)	39.870	3.889	17.611	2.382	22.304	23.421	9.582	3.934	311	123.304
Registrovana nezaposlena lica (stanje 30.11. 2013.)	7.980	5.626	11.598	5.500	20.190	9.029	6.606	5.453	539	72.521

Grafikon 3:

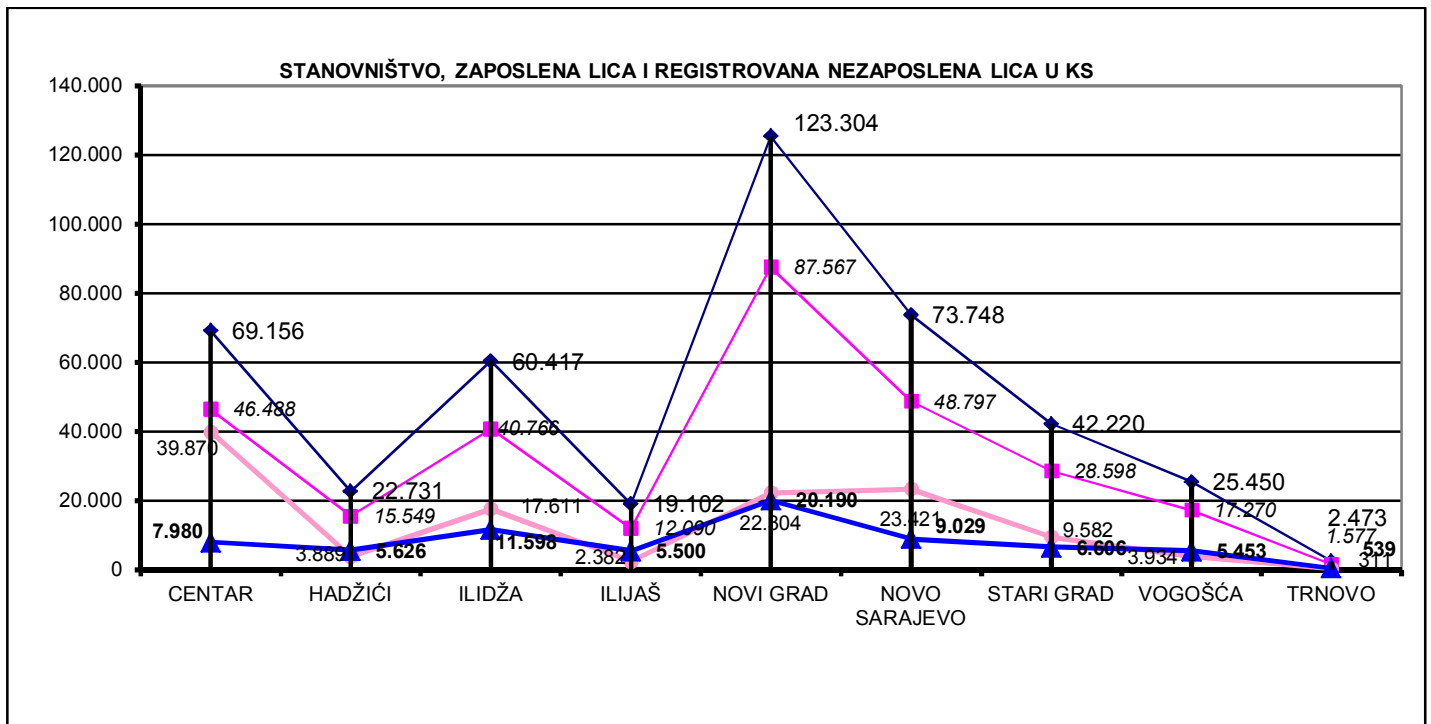


Tabela 3.3: Zaposlenost u Kantonu Sarajevo prema podacima Federalnog zavoda PIO/MIO po područjima i odjeljcima SKD

		IV 2013	V 2013	VI 2013	VII 2013	VIII 2013	IX 2013	X 2013	XI 2013
<b>A</b>	<b>Poljoprivreda, lov i šumarstvo</b>	<b>1120</b>	<b>1129</b>	<b>1136</b>	<b>1156</b>	<b>1142</b>	<b>1135</b>	<b>1139</b>	<b>1136</b>
	1 Poljoprivreda, lov i odgovarajuće uslužne djelatnosti	630	637	648	667	655	652	653	650
	2 Šumarstvo i šumarske usluge	490	492	488	489	487	483	486	486
<b>B</b>	<b>Ribarstvo</b>	<b>0</b>	<b>0</b>	<b>0</b>	<b>0</b>	<b>0</b>	<b>0</b>	<b>0</b>	<b>0</b>
	5 Ribarstvo, mrijestilište i ribnjaci, usluge u ribarstvu	0	0	0	0	0	0	0	0
<b>C</b>	<b>Rudarstvo</b>	<b>80</b>	<b>81</b>	<b>82</b>	<b>83</b>	<b>84</b>	<b>84</b>	<b>85</b>	<b>44</b>
	10 Vađenje ugljena i treseta	0	0	0	0	0	0	0	0
	11 Vađenje sirove nafte i zem.gasa,uslužne djelat.vezane za isto	1	1	1	1	1	1	1	1
	13 Vađenje ruda metala	0	0	0	0	0	0	0	0
	14 Vađenje ostalih ruda i kamena	79	80	81	82	83	83	84	43
<b>D</b>	<b>Prerađivačka industrija</b>	<b>12568</b>	<b>12517</b>	<b>12442</b>	<b>12433</b>	<b>12450</b>	<b>12373</b>	<b>12412</b>	<b>12369</b>
	15 Proizvodnja hrane i pića	3704	3703	3659	3674	3640	3607	3619	3623
	16 Proizvodnja duhanskih proizvoda	341	337	335	333	329	328	328	328
	17 Proizvodnja tekstila	333	331	327	323	320	326	328	330
	18 Proizvodnja odjeće, dorada i bojenje krzna	341	337	335	334	336	332	334	333
	19 Proizvodnja kože, izrada galanterije i obuće	282	288	289	279	283	283	290	291
	20 Prerada drveta i proizvodnja proizvoda od drveta, osim namještaja	534	536	539	528	592	533	558	550
	21 Proizvodnja celuloze, papira i proizvoda od papira	35	35	35	35	35	34	35	35
	22 Izdavačka i štamparska djelatnost	1236	1228	1214	1172	1166	1164	1164	1153
	23 Proizvodnja koksa, naftnih derivata i nukl. goriva	0	0	0	0	0	0	0	0
	24 Proizvodnja hemikalija i hemijskih proizvoda	810	808	806	803	803	804	803	793
	25 Proizvodnja proizvoda od gume i plastičnih masa	367	366	363	371	365	363	363	365
	26 Proizvodnja ostalih nemetalnih mineralnih proizvoda	631	637	634	626	620	619	615	606
	27 Proizvodnja metala	270	266	271	277	275	267	264	259
	28 Proizvodnja proizvoda od metala, osim mašina/strojeva	1148	1140	1143	1167	1170	1186	1182	1186
	29 Proizvodnja mašina/strojeva i uređaja d.n.	544	534	532	539	545	551	553	559
	30 Proizvodnja kancelarijskih mašina/strojeva i računara/komputera	236	233	235	236	234	236	233	233
	31 Proizvodnja elektr.mašina/strojeva i aparata.d.n.	393	386	383	386	387	390	387	374
	32 Proizvodnja komunikacijskih aparata i opreme	40	40	39	39	39	38	37	38
	33 Proizvodnja medicinskih, preciznih i optičkih instrumenata, satova	259	260	259	259	260	263	261	263
	34 Proizvodnja motornih vozila, prikolica i poluprikolica	412	413	413	415	414	410	412	412
	35 Proizvodnja ostalih prijevoznih sredstava	8	6	6	6	6	6	6	6
	36 Proizvodnja namještaja, prerađivačka industrija.d.n.	386	382	374	377	374	377	379	377
	37 Reciklaža	258	251	251	254	257	256	261	255

<b>E</b>		<b>Snabdijevanje električnom energijom, gasom i vodom</b>	<b>3093</b>	<b>3098</b>	<b>3087</b>	<b>3092</b>	<b>3091</b>	<b>3082</b>	<b>3062</b>	<b>3062</b>
	40	Snabdijevanje električnom energijom gasom, parom i toplom vodom	2025	2033	2026	2033	2030	2026	2016	2012
	41	Sakupljanje, prečišćavanje i distribucija vode	1068	1065	1061	1059	1061	1056	1046	1050
<b>F</b>		<b>Gradevinarstvo</b>	<b>6716</b>	<b>6740</b>	<b>6667</b>	<b>6804</b>	<b>6798</b>	<b>6831</b>	<b>6758</b>	<b>6637</b>
	45	Gradevinarstvo	6716	6740	6667	6804	6798	6831	6758	6637
<b>G</b>		<b>Trgovina; popravak motornih vozila, motocikala te predmeta za vlastitu upotrebu i domaćinstvo</b>	<b>23258</b>	<b>23062</b>	<b>22999</b>	<b>23083</b>	<b>22936</b>	<b>22763</b>	<b>22689</b>	<b>22535</b>
	50	Trgovina motornim vozilima i motociklima, održavanje i popravak; trgovina na malo gorivima	1944	1930	1936	1918	1906	1894	1891	1855
	51	Trgovina na veliko i posred. u trgovini, osim trgovine motornim vozilima	12377	12288	12267	12333	12281	12186	12166	12089
	52	Trgovina na malo, osim trg. motor. vozil. i motoc., popr. predm. za vl. upot.	8937	8844	8796	8832	8749	8683	8632	8591
<b>H</b>		<b>Ugostiteljstvo</b>	<b>4535</b>	<b>4482</b>	<b>4460</b>	<b>4517</b>	<b>4534</b>	<b>4453</b>	<b>4526</b>	<b>4532</b>
	55	Ugostiteljstvo	4535	4482	4460	4517	4534	4453	4526	4532
<b>I</b>		<b>Saobraćaj, skladištenje i veze</b>	<b>10761</b>	<b>10718</b>	<b>10758</b>	<b>10663</b>	<b>10697</b>	<b>10639</b>	<b>10650</b>	<b>10589</b>
	60	Kopneni prevoz, cjevovodni transport	5392	5383	5431	5329	5356	5313	5322	5267
	61	Pomorski i riječni prevoz	8	8	8	8	8	8	8	8
	62	Vazdušni saobraćaj	118	116	115	110	110	110	110	111
	63	Prateće i pomoćne djelatnosti u saobraćaju i djelatnost putničkih agencija	1704	1678	1676	1675	1680	1661	1665	1658
	64	Poštanske aktivnosti i telekomunikacije	3539	3533	3528	3541	3543	3547	3545	3545

## ZAPOSLENOST U KANTONU SARAJEVO PREMA PODACIMA FEDERALNOG ZAVODA PIO/MIO PO PODRUČJIMA I ODJELJCIMA SKD

TABELA 3.3 Nastavak

			VI 2013	V 2013	VI 2013	VII 2013	VIII 2013	IX 2013	X 2013	XI 2013
<b>J</b>		<b>Finansijsko posredovanje</b>	<b>5553</b>	<b>5546</b>	<b>5532</b>	<b>5549</b>	<b>5558</b>	<b>5507</b>	<b>5485</b>	<b>5381</b>
	65	Finansijsko posredovanje, osim osiguranja i penzijskih fondova	4331	4328	4321	4334	4335	4297	4282	4183
	66	Osiguranje i penzijski/mirovinski fondovi, osim obaveznog socijalnog osiguranja	1000	995	993	999	1002	994	989	994
	67	Pomoćne djelatnosti u finansijskom posredovanju	222	223	218	216	221	216	214	204
<b>K</b>		<b>Poslovanje nekretninama, iznajmljivanje i poslovne usluge</b>	<b>10972</b>	<b>10915</b>	<b>10829</b>	<b>10895</b>	<b>10898</b>	<b>10888</b>	<b>10865</b>	<b>10842</b>
	70	Poslovanje nekretninama	956	953	953	954	944	947	939	939
	71	Iznajmljivanje mašina i opreme, bez rukovaoca; i preredm. za ličnu upotrebu	196	191	196	197	196	188	191	187
	72	Računarske/kompjuterske i srodne aktivnosti	1335	1337	1302	1303	1296	1291	1275	1277
	73	Istraživanje i razvoj	485	482	481	483	484	484	486	482
	74	Ostale poslovne djelatnosti	8000	7952	7897	7958	7978	7978	7974	7957
<b>L</b>		<b>Javna uprava i odbrana; obavezno socijalno osiguranje</b>	<b>21200</b>	<b>21246</b>	<b>21274</b>	<b>21472</b>	<b>21440</b>	<b>21407</b>	<b>21424</b>	<b>21420</b>

	75	Javna uprava i odbrana; obavezno socijalno osiguranje	21200	21246	21274	21472	21440	21407	21424	21420
<b>M</b>		<b>Obrazovanje</b>	<b>10091</b>	<b>10066</b>	<b>9988</b>	<b>9850</b>	<b>9321</b>	<b>9852</b>	<b>10016</b>	<b>10053</b>
	80	Obrazovanje	10091	10066	9988	9850	9321	9852	10016	10053
<b>N</b>		<b>Zdravstvena i socijalna zaštita</b>	<b>9629</b>	<b>9615</b>	<b>9619</b>	<b>9639</b>	<b>9690</b>	<b>9673</b>	<b>9675</b>	<b>9675</b>
	85	Zdravstvena i socijalna zaštita	9629	9615	9619	9639	9690	9673	9675	9675
<b>O</b>		<b>Ostale javne, društvene, socijalne i lične uslužne djelatnosti</b>	<b>10249</b>	<b>10224</b>	<b>10169</b>	<b>10153</b>	<b>10133</b>	<b>10054</b>	<b>10009</b>	<b>9980</b>
	90	Uklanjanje otpadnih voda, odvoz smeća i slično	1242	1256	1255	1254	1250	1214	1213	1204
Ostalo			9007	8968	8914	8899	8883	8840	8796	8776
	91	Djelatnost organizacija na bazi učlanjenja, d.n.	1946	1955	1950	1971	1969	1972	1956	1963
	92	Rekreativne, kulturne i sportske djelatnosti	3825	3794	3771	3777	3785	3762	3741	3731
	93	Ostale uslužne djelatnosti	1335	1337	1317	1305	1297	1292	1300	1302
	95	Privatna domaćinstva sa zaposlenim osobama	4	4	4	4	4	4	4	4
	99	Eksteritorijalne organizacije i tijela	1188	1184	1181	1162	1161	1155	1149	1146
	0	Nepoznata djelatnost	709	694	691	680	667	655	646	630
		<b>UKUPNO</b>	<b>129.825</b>	<b>129.439</b>	<b>129.042</b>	<b>129.389</b>	<b>128.772</b>	<b>128.741</b>	<b>128.795</b>	<b>128.255</b>

Izvor podataka: ERC ZIPOTabela

## 3.4: Zaposlenost u Kantonu Sarajevo prema podacima Federalnog zavoda PIO/MIO, po općinama

BROJ ZAPOSLENIH					
	XII 2012.	X 2013.	XI 2013.	INDEX	
				XI 2013.	XI 2013.
				XII 2012.	X 2013.
<b>KS UKUPNO</b>	<b>128.898</b>	<b>128.795</b>	<b>128.255</b>	<b>99,50</b>	<b>99,58</b>
Hadžići	3.053	3.039	3.042	99,64	100,10
Iliđža	15.880	16.121	15.970	100,57	99,06
Ilijaš	2.279	2.219	2.206	96,80	99,41
Vogošća	3.599	3.618	3.532	98,14	97,62
Trnovo	163	151	151	92,64	100,00
<b>UKUPNO GRAD</b>	<b>103.924</b>	<b>103.647</b>	<b>103.354</b>	<b>99,45</b>	<b>99,72</b>
Centar	42.113	42.175	42.027	99,80	99,65
Novi Grad	21.971	21.560	21.391	97,36	99,22
Novo Sarajevo	24.940	24.863	24.877	99,75	100,06
Stari Grad	14.900	15.049	15.059	101,07	100,07

## Posredovanje Javne ustanove "Služba za zapošljavanje Kantona Sarajevo" Sarajevo

### Tabela 4: Kanton Sarajevo, općinski biroi

	Podnijete prijave o slob. rad. mjestima	Realizovane prijave	Zaposleni sa evidencije nezaposlenih lica	Prestanak radnog odnosa
<b>KS UKUPNO</b>	<b>73</b>	<b>15</b>	<b>1159</b>	<b>315</b>
Hadžići	1	0	76	38
Iliđža	52	10	202	47
Ilijaš	0	0	56	21
Vogošća	0	0	70	23
Trnovo	0	0	4	3
<b>UKUPNO GRAD</b>	<b>20</b>	<b>5</b>	<b>751</b>	<b>183</b>
Centar	5	5	156	29
Novi Grad	9	0	308	94
Novo Sarajevo	2	0	176	39
Stari Grad	4	0	111	21

### Tabela 5 : Ukupno, učešće žena, indexi

	UKUPNO		INDEX	ŽENE		INDEX
	X	XI	XI	X	XI	XI
	2013.	2013.	X	2013.	2013.	X
Podnijete prijave o potrebama za radnic.	74	73	98,65	41	41	100,00
Real. prijave o slobodn- im radnim mjestima	18	15	83,33	8	7	87,50
Zapos. sa evidencije nezaposlenih lica	1752	1159	66,15	907	607	66,92
Prestan. rad. odnosa	329	315	95,74	141	154	109,22

## Registrovana nezaposlenost u KS

### Tabela 6: Ukupno Kanton Sarajevo, općinski biroi

	Nezaposlena lica	Prvi put traže zaposlenje	Novoprijavljena lica u toku mjeseca
<b>KS UKUPNO</b>	<b>72.521</b>	<b>28.108</b>	<b>1.806</b>
Hadžići	5.626	2.808	109
Iliđža	11.598	4.231	290
Ilijaš	5.500	2.984	98
Vogošća	5.453	2.301	132
Trnovo	539	193	10
<b>UKUPNO GRAD</b>	<b>43.805</b>	<b>15.591</b>	<b>1.167</b>
Centar	7.980	2.783	212
Novi Grad	20.190	7.395	516
Novo Sarajevo	9.029	2.892	290
Stari Grad	6.606	2.521	149

Tabela 7: Registrovana nezaposlena lica u Kantonu Sarajevo

( općinski biroj, pol i kvalifikacija)

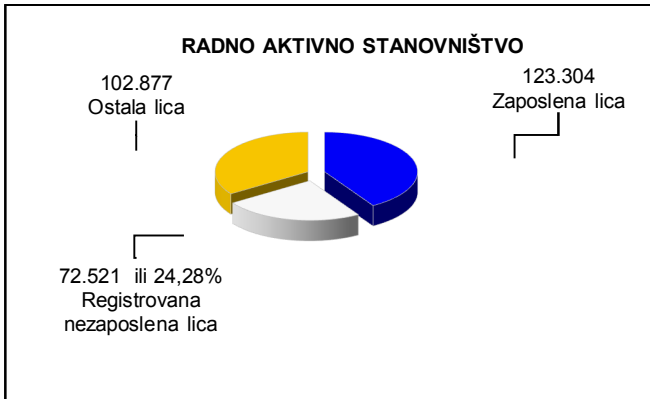
		UKUPNO	CENTAR	HADŽIĆI	ILIDŽA	ILJJAŠ	NOVI GRAD	NOVO SARAJEVO	STARI GRAD	VOGOŠĆA	TRNOVO
Stanje	31.12.2005.	67.537	7.372	5.590	10.706	4.749	18.646	8.488	6.317	5.289	380
	31.12.2006.	68.556	7.416	5.735	10.752	4.962	19.138	8.434	6.478	5.219	422
	31.12.2007.	65.344	7.121	5.440	10.407	4.873	18.029	7.946	6.097	5.028	403
	31.12.2008.	62.475	6.872	5.043	10.025	4.797	17.177	7.525	5.926	4.687	423
	31.12.2009.	66.299	7.270	5.271	10.552	5.040	18.387	8.029	6.378	4.930	442
	31.12.2010.	68.907	7.596	5.556	10.855	5.181	19.104	8.436	6.573	5.130	476
	31.12.2011.	69.842	7.697	5.642	11.129	5.270	19.283	8.641	6.493	5.217	470
	31.12.2012.	73.018	8.023	5.705	11.662	5.437	20.257	9.144	6.801	5.458	531
	30.11.2013.	72.521	7.980	5.626	11.598	5.500	20.190	9.029	6.606	5.453	539

	31.05.2013.	72.254	7.979	5.512	11.532	5.470	20.118	9.107	6.649	5.373	514
	30.06.2013.	72.338	7.988	5.541	11.553	5.485	20.133	9.094	6.625	5.398	521
	31.07.2013.	72.747	8.056	5.585	11.600	5.521	20.261	9.103	6.651	5.425	545
	31.08.2013.	72.994	8.051	5.647	11.686	5.572	20.292	9.106	6.642	5.448	550
	30.09.2013.	72.849	8.040	5.666	11.671	5.569	20.257	9.028	6.632	5.439	547
	31.10.2013.	72.454	7.998	5.619	11.622	5.504	20.153	8.996	6.609	5.418	535
	30.11.2013.	72.521	7.980	5.626	11.598	5.500	20.190	9.029	6.606	5.453	539

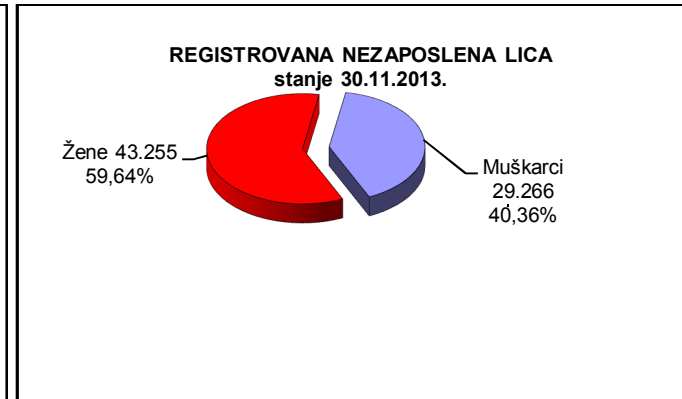
novembar/studeni 2013. godina

UKUPNO	Ukupno	72.521	7.980	5.626	11.598	5.500	20.190	9.029	6.606	5.453	539
	Žene	43.255	4.624	3.476	6.950	3.312	12.061	5.371	3.762	3.383	316
NKV	Ukupno	21.075	1.819	2.179	3.575	2.354	5.617	1.799	1.618	1.851	263
	Žene	14.173	1.148	1.522	2.416	1.597	3.804	1.151	999	1.342	194
PKV	Ukupno	426	40	17	118	41	97	48	36	29	0
	Žene	211	16	13	60	24	50	22	13	13	0
KV	Ukupno	19.603	1.755	1.792	3.260	1.622	5.683	2.048	1.772	1.539	132
	Žene	8.959	769	873	1.492	783	2.545	951	767	734	45
VKV	Ukupno	449	53	15	95	12	122	65	46	32	9
	Žene	77	10	1	13	1	31	13	6	2	0
NSS	Ukupno	383	49	3	70	20	112	65	44	19	1
	Žene	371	46	3	68	19	112	61	42	19	1
SSS	Ukupno	21.513	2.643	1.360	3.350	1.148	6.130	3.098	2.198	1.481	105
	Žene	13.356	1.584	880	2.151	683	3.884	1.869	1.320	927	58
VŠS	Ukupno	901	139	21	135	19	250	188	93	54	2
	Žene	581	84	13	97	7	161	115	65	37	2
VSS	Ukupno	8.171	1.482	239	995	284	2.179	1.718	799	448	27
	Žene	5.527	967	171	653	198	1.474	1.189	550	309	16

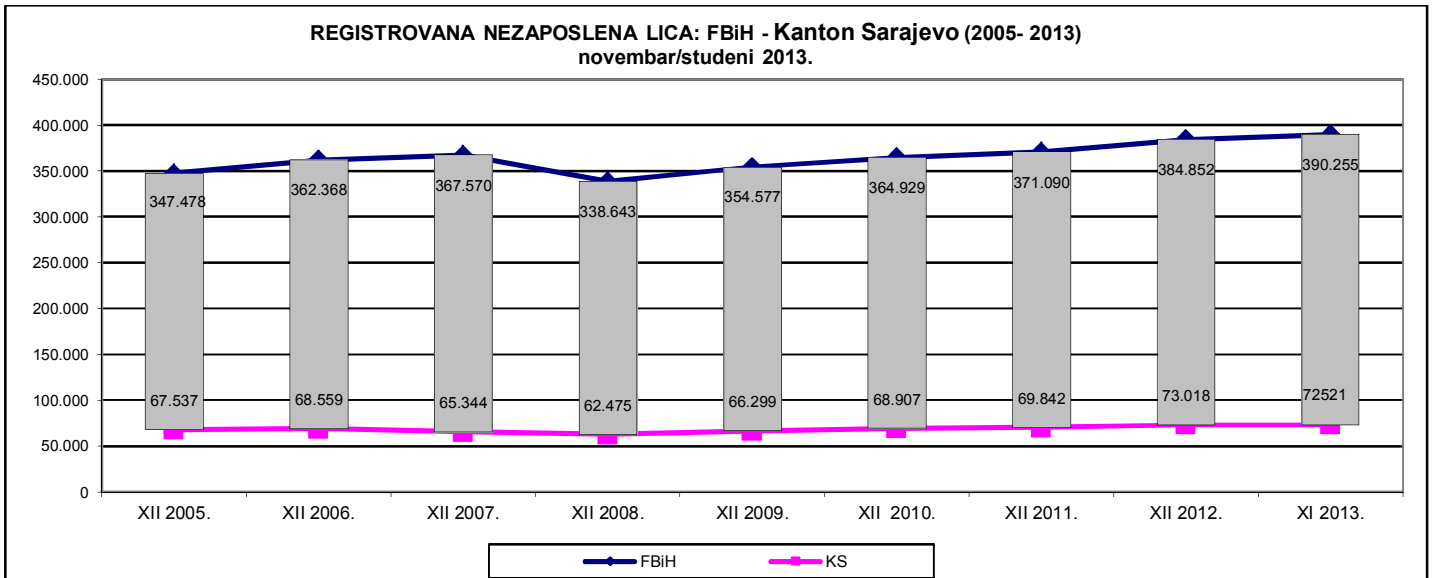
Grafikon 4:



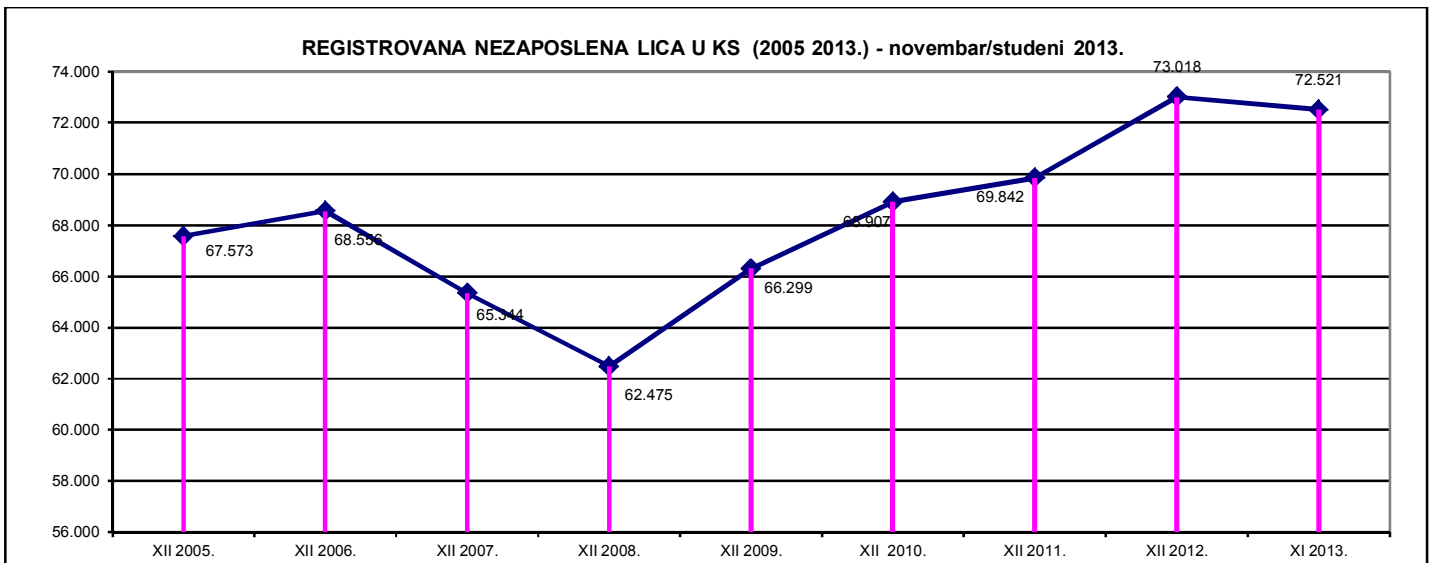
Grafikon5:



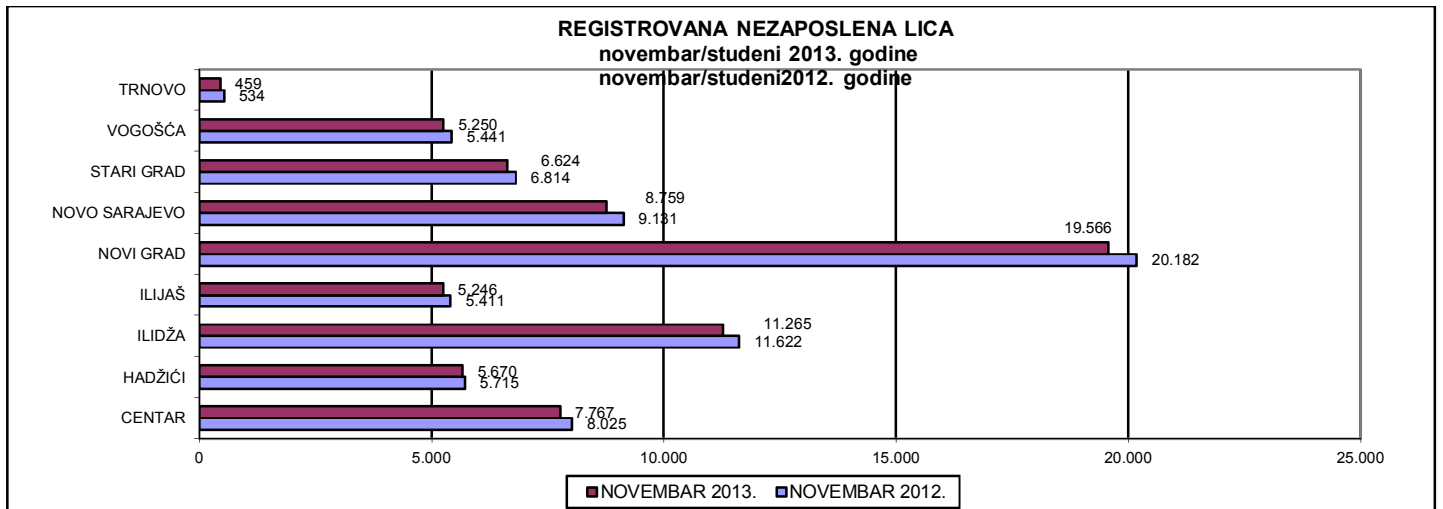
Grafikon 6:



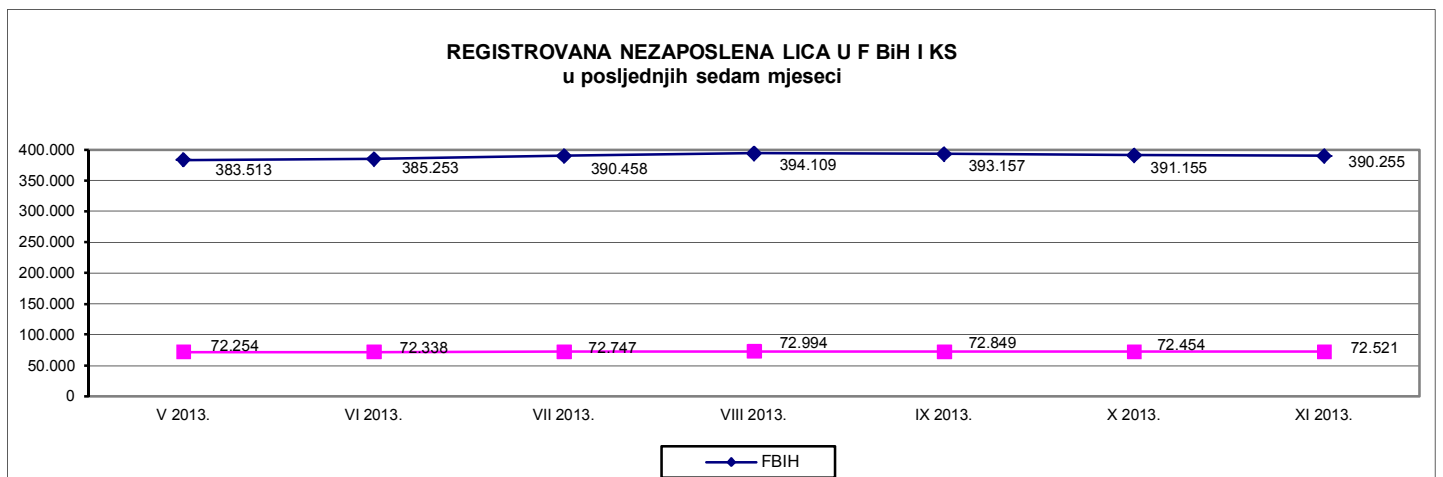
Grafikon 7:



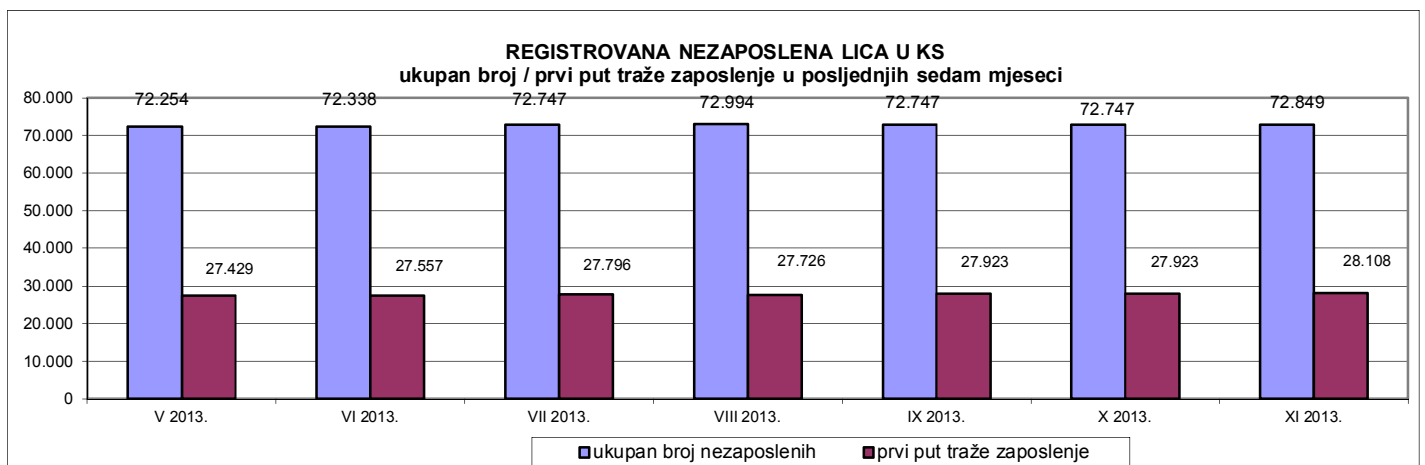
Grafikon 8:



Grafikon 9:

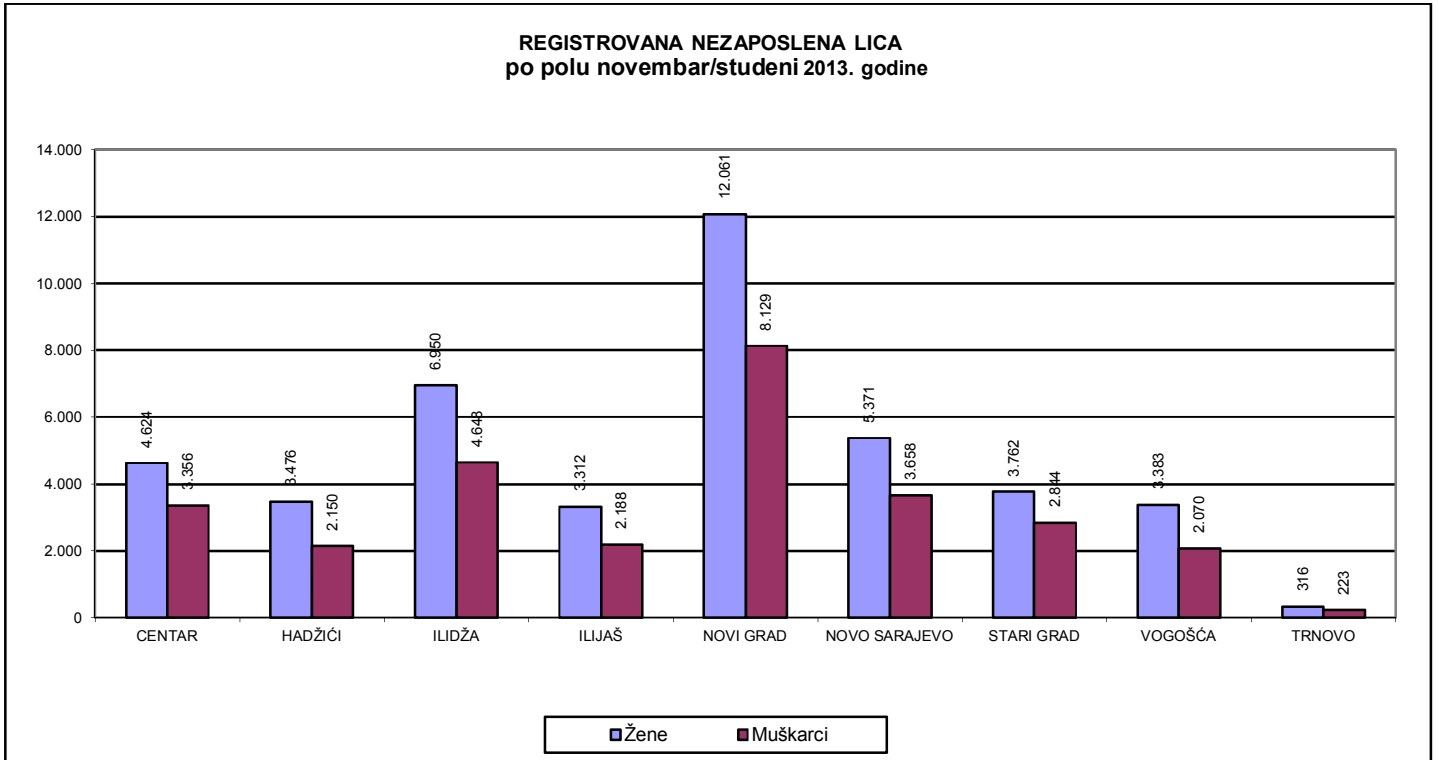


Grafikon 10:

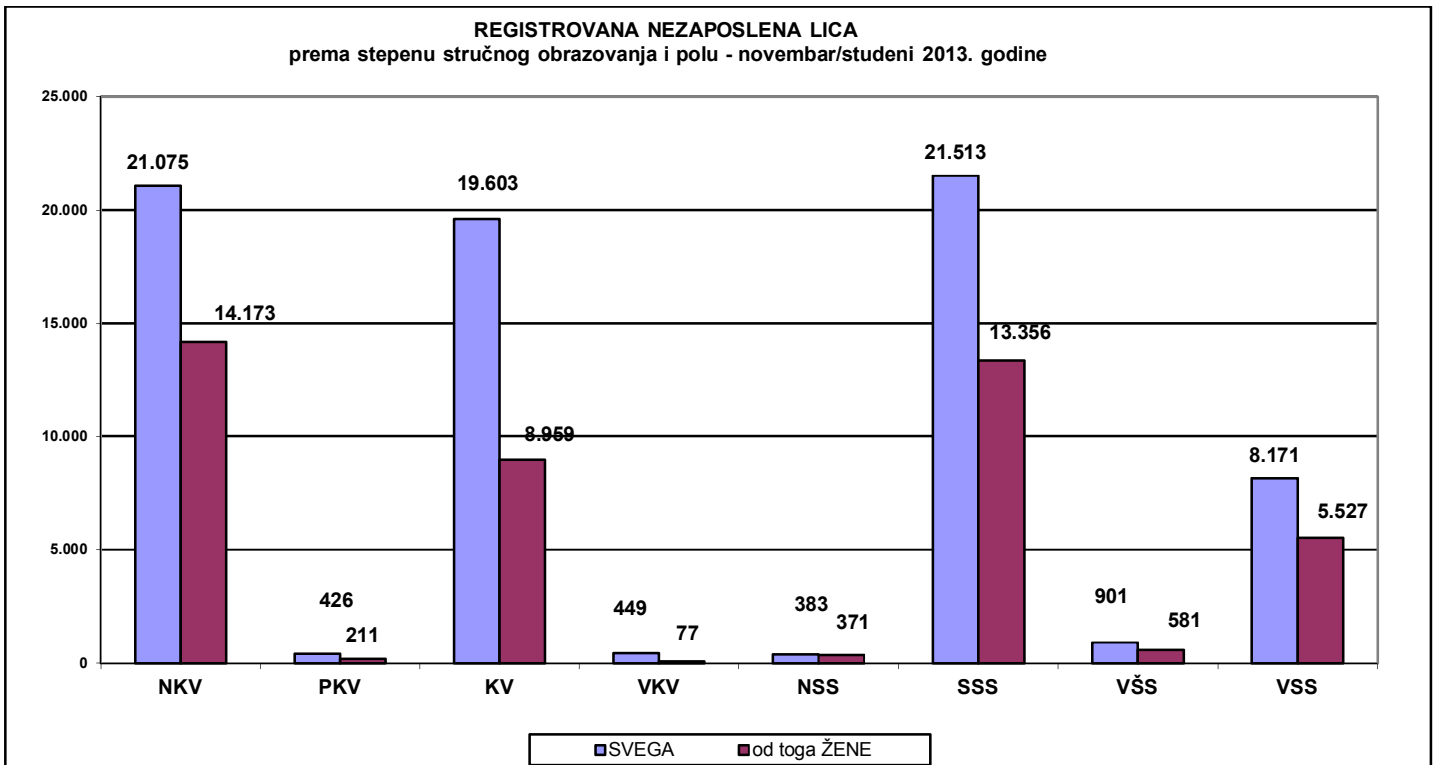




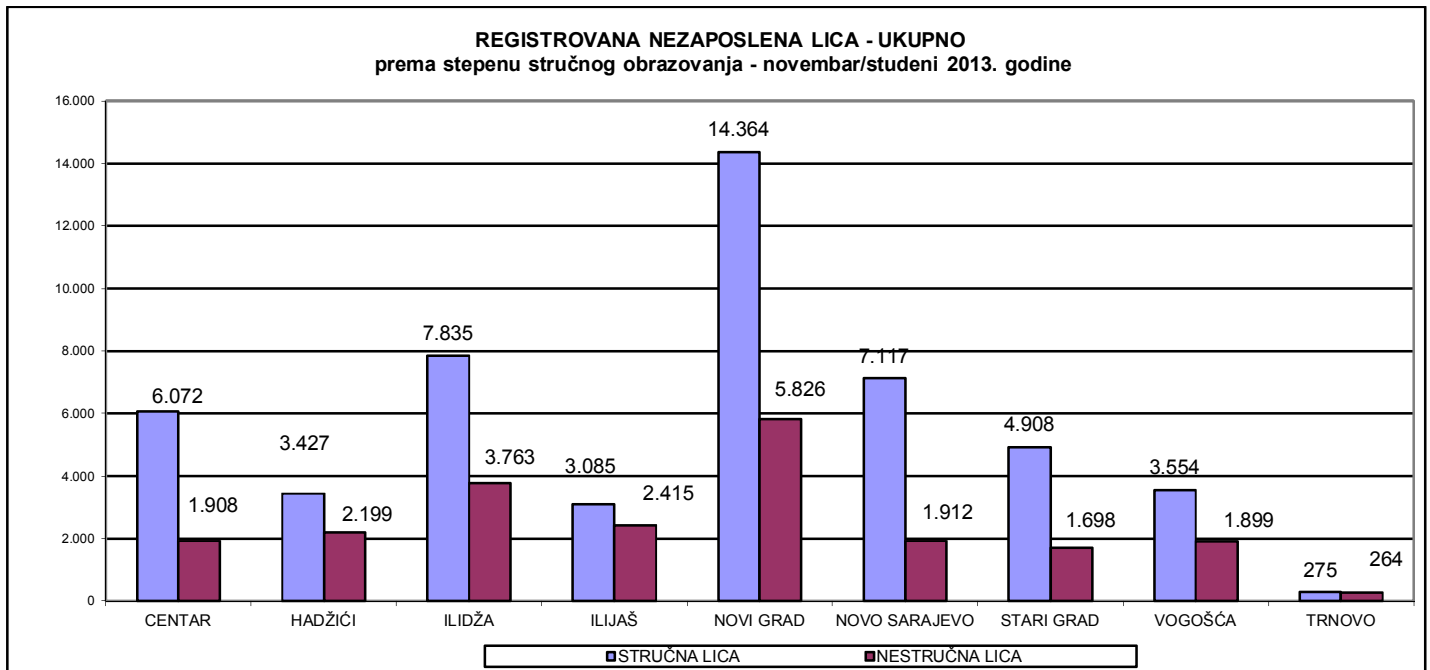
Grafikon 11:



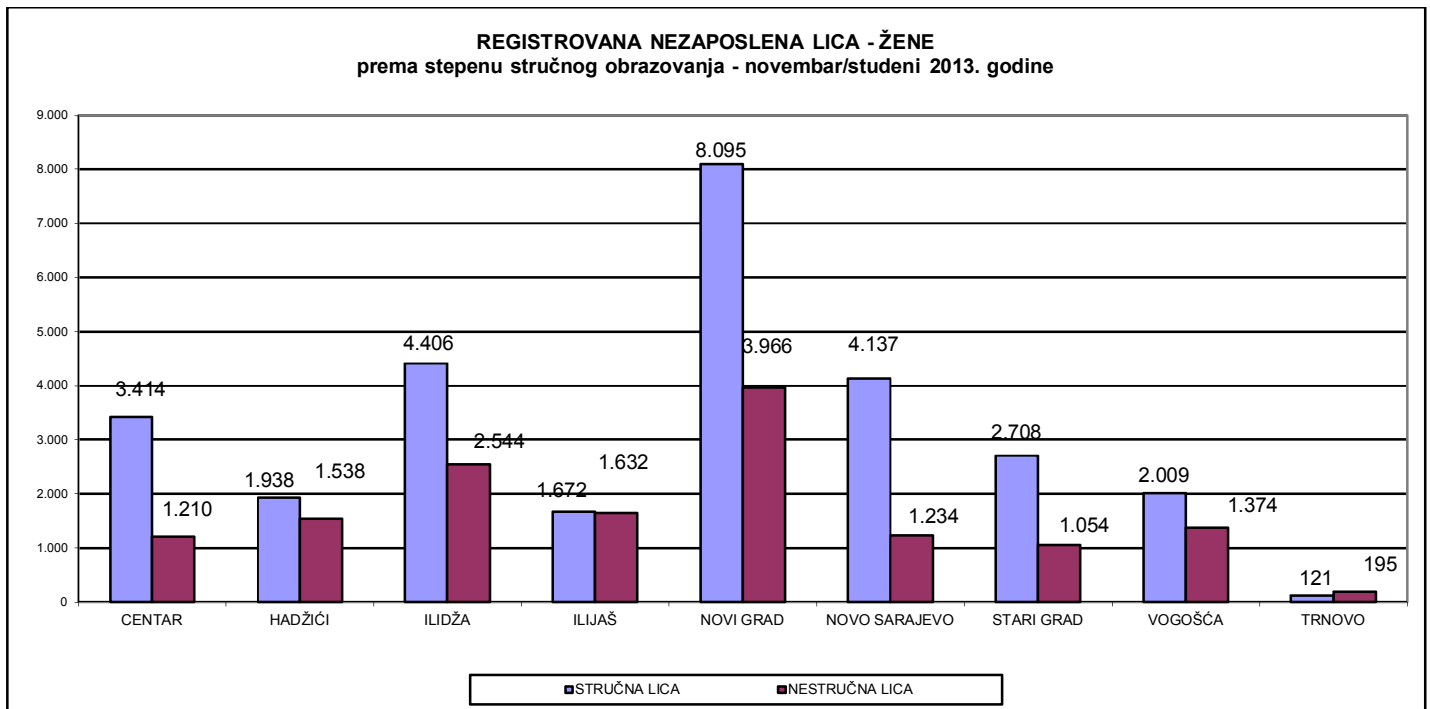
Grafikon 12:



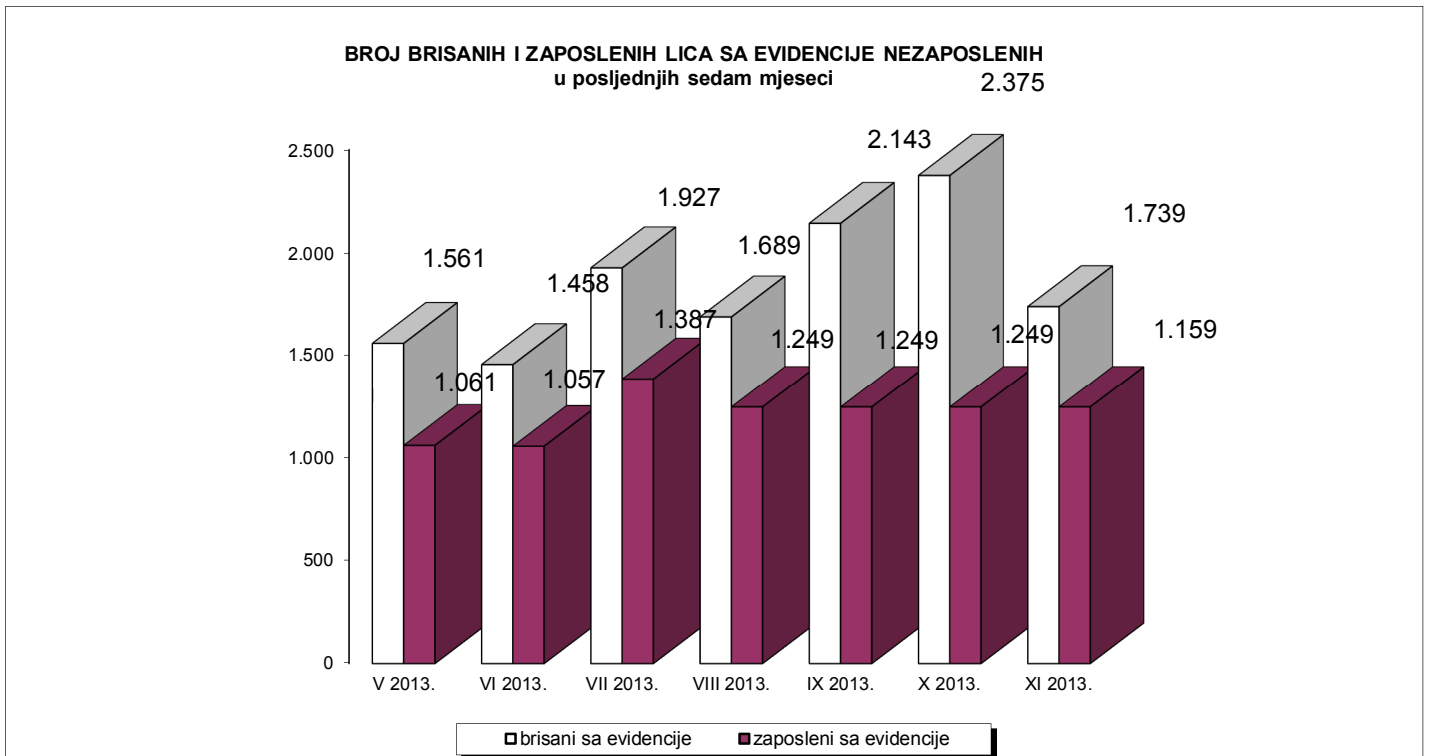
Grafikon 13:



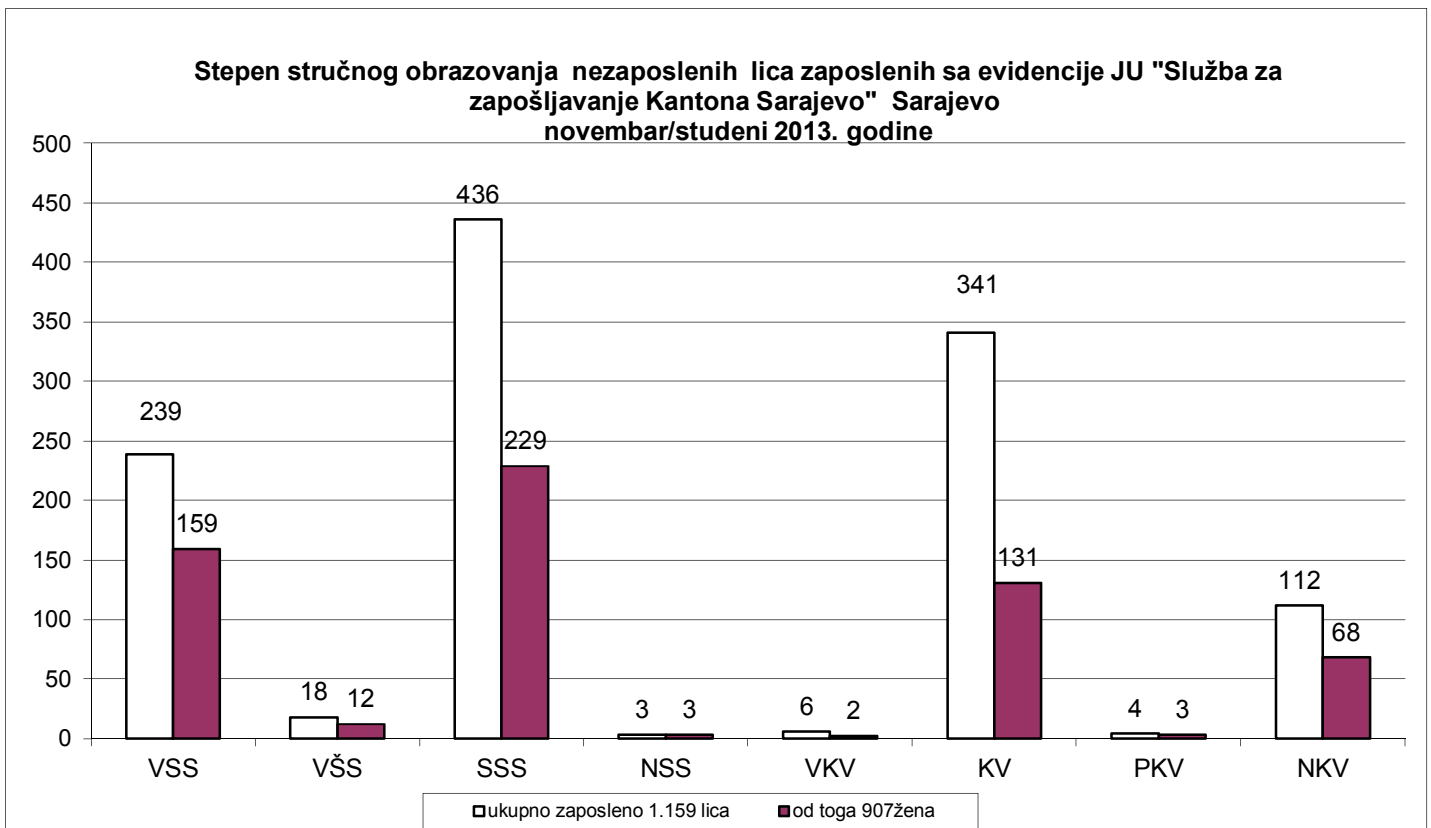
Grafikon 14:



Grafikon 15:



Grafikon 16:



## Registrovana nezaposlenost u KS

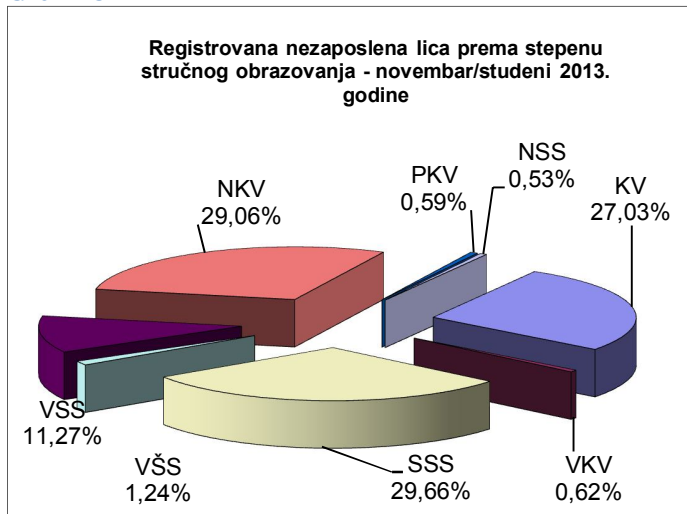
Tabela 8: Ukupno, učešće žena, indixi

	UKUPNO		INDEX	ŽENE		INDEX
	X	XI	XI	X	XI	XI
	2013.	2013.	X	2013.	2013.	X
1. Nezaposlena lica	72.454	72.521	100,09	43.327	43.255	99,83
2. Od kolone UKUPNO prvi put traže zaposlenje	28.020	28.108	100,31	18.823	18.860	100,20
3. Novoprijavljena lica u toku mjeseca	1.980	1.806	91,21	1.034	850	82,21

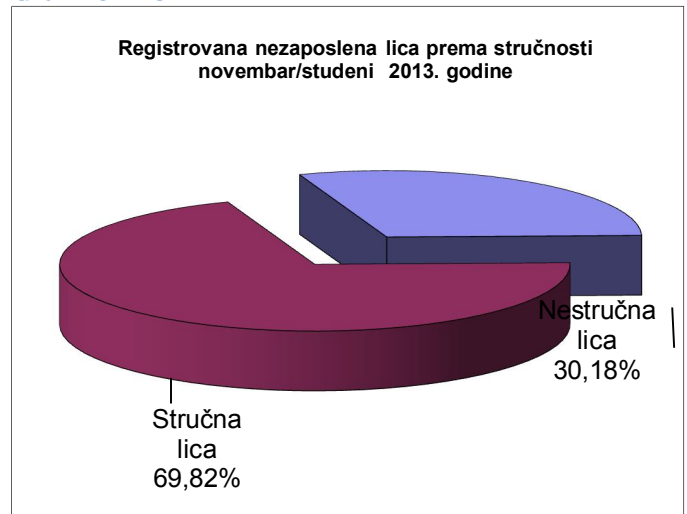
Tabela 9 : Stepen stručnog obrazovanja

	Nezaposlena lica Ukupno	Od kolone - Ukupno prvi put traže zap.	Novoprijavljena lica u toku mjeseca
<b>KS UKUPNO</b>	<b>72.521</b>	<b>28.108</b>	<b>1.806</b>
Stručna lica - ukupno	50.637	17.552	1.536
KV	19.603	5.724	449
VKV	449	19	7
SSS	21.513	7.836	651
VŠS	901	162	25
VSS	8.171	3.811	404
Nestručna lica - ukupno	21.884	10.556	270
NKV	21.075	10.344	266
PKV	426	164	4
NSS	383	48	0

Grafikon 17



Grafikon 18



## Registrovana nezaposlenost u KS

**Tabela 10: Demobilizirani branioци, članovi porodica poginulih branilaca, ratni vojni invalidi, ostali invalidi – općinski biroi**

	Demobilizirani branioci	Članovi porodica pog- inulih branilaca	Ratni vojni invalidi	Ostali invalidi
<b>KS UKUPNO</b>	<b>9.214</b>	<b>1.100</b>	<b>1.123</b>	<b>1.131</b>
Hadžići	884	120	91	66
Iliđža	1.505	117	148	134
Ilijaš	704	120	82	46
Vogošća	661	178	103	91
Trnovo	92	8	12	4
<b>UKUPNO GRAD</b>	<b>5.368</b>	<b>557</b>	<b>687</b>	<b>790</b>
Centar	983	142	141	182
Novi Grad	2.356	210	289	347
Novo Sarajevo	1.167	142	144	187
Stari Grad	862	63	113	74

**Tabela 11: Demobilizirani branioци, članovi porodica poginulih branilaca, ratni vojni invalidi, ostali invalidi – stepen str. obrazovanja, pol**

					DEMOBIL.	ČL.por.po.br.	RVI	OSTALI invalidi
		X 2013.	XI 2013.	XI X	XI 2013.	XI 2013.	XI 2013.	XI 2013.
<b>KS UKUPNO</b>	<b>UKUPNO</b>	<b>12.507</b>	<b>12.568</b>	<b>100,49</b>	<b>9.214</b>	<b>1.100</b>	<b>1.123</b>	<b>1.131</b>
	žene	2.122	2.115	99,67	855	681	24	555
VSS	<b>UKUPNO</b>	<b>323</b>	<b>328</b>	<b>101,55</b>	<b>153</b>	<b>134</b>	<b>15</b>	<b>26</b>
	žene	116	116	100,00	13	90	0	13
VŠS	<b>UKUPNO</b>	<b>128</b>	<b>132</b>	<b>103,13</b>	<b>103</b>	<b>7</b>	<b>12</b>	<b>10</b>
	žene	20	22	110,00	10	5	0	7
SSS	<b>UKUPNO</b>	<b>2.046</b>	<b>2.051</b>	<b>100,24</b>	<b>1.390</b>	<b>290</b>	<b>157</b>	<b>214</b>
	žene	525	519	98,86	221	174	4	120
VKV	<b>UKUPNO</b>	<b>254</b>	<b>251</b>	<b>98,82</b>	<b>216</b>	<b>1</b>	<b>30</b>	<b>4</b>
	žene	4	3	75,00	1	0	0	2
KV	<b>UKUPNO</b>	<b>4.814</b>	<b>4.852</b>	<b>100,79</b>	<b>3.604</b>	<b>317</b>	<b>483</b>	<b>448</b>
	žene	512	512	100,00	193	137	8	174
Stručna lica	<b>UKUPNO</b>	<b>7.565</b>	<b>7.614</b>	<b>100,65</b>	<b>5.466</b>	<b>749</b>	<b>697</b>	<b>702</b>
	žene	1.177	1.172	99,58	438	406	12	316
NKV	<b>UKUPNO</b>	<b>4.653</b>	<b>4.664</b>	<b>100,24</b>	<b>3.605</b>	<b>334</b>	<b>413</b>	<b>312</b>
	žene	844	842	99,76	385	262	10	185
PKV	<b>UKUPNO</b>	<b>243</b>	<b>244</b>	<b>100,41</b>	<b>111</b>	<b>9</b>	<b>12</b>	<b>112</b>
	žene	66	66	100,00	10	6	1	49
NSS	<b>UKUPNO</b>	<b>46</b>	<b>46</b>	<b>100,00</b>	<b>32</b>	<b>8</b>	<b>1</b>	<b>5</b>
	žene	35	35	100,00	22	7	1	5
Nestručna lica	<b>UKUPNO</b>	<b>4.942</b>	<b>4.954</b>	<b>100,24</b>	<b>3.748</b>	<b>351</b>	<b>426</b>	<b>429</b>
	žene	945	943	99,79	417	275	12	239

Tabela 12: Registrovana nezaposlenost – općinski biro, učesće žena ,indexi

	UKUPNO		INDEX	ŽENE		INDEX
	X	XI	XI	X	XI	XI
	2013.	2013.	X	2013.	2013.	X
KANTON SARAJEVO						
<b>UKUPNO</b>	<b>72.454</b>	<b>72.521</b>	<b>100,09</b>	<b>43.327</b>	<b>43.255</b>	<b>99,83</b>
Hadžići	5.619	5.626	100,12	3.484	3.476	99,77
Ilidža	11.622	11.598	99,79	6.981	6.950	99,56
Ilijaš	5.504	5.500	99,93	3.310	3.312	100,06
Vogošća	5.418	5.453	100,65	3.369	3.383	100,42
Trnovo	535	539	100,75	314	316	100,64
<b>UKUPNO GRAD</b>	<b>43.756</b>	<b>43.805</b>	<b>100,11</b>	<b>25.869</b>	<b>25.818</b>	<b>99,80</b>
Centar	7.998	7.980	99,77	4.666	4.624	99,10
Novi Grad	20.153	20.190	100,18	12.064	12.061	99,98
Novo Sarajevo	8.996	9.029	100,37	5.362	5.371	100,17
Stari Grad	6.609	6.606	99,95	3.777	3.762	99,60

Tabela 13: Registrovana nezaposlenost i zapošljavanje u KS

	UKUPNO	OPĆINA								
		Hadžići	Ilidža	Ilijaš	Vogošća	Trnovo	Centar	Novi Grad	Novo Sarajevo	Stari Grad
<b>Ukupno registrovana nezaposlenost</b>	<b>72.521</b>	<b>5.626</b>	<b>11.598</b>	<b>5.500</b>	<b>5.453</b>	<b>539</b>	<b>7.980</b>	<b>20.190</b>	<b>9.029</b>	<b>6.606</b>
Od ukupno reg.nezapos. prvi put traže zaposlenje	28.108	2.808	4.231	2.984	2.301	193	2.783	7.395	2.892	2.521
Prestanci rad. odnosa	315	38	47	21	23	3	29	94	39	21
Novoprijav. lica u toku mj	1.806	109	290	98	132	10	212	516	290	149
Brisani sa evidencije	1.739	102	314	102	97	6	230	479	257	152
Zaposleni sa evidenc.	1.159	76	202	56	70	4	156	308	176	111
Podnijete prijave o potr. za radnicima	73	1	52	0	0	0	5	9	2	4
- na neodr.	18	1	16	0	0	0	1	0	0	0
Realizovan. prijave potr.	15	0	10	0	0	0	5	0	0	0
- na neodr.	8	0	7	0	0	0	1	0	0	0
<b>DB</b>	<b>9.214</b>	<b>884</b>	<b>1.505</b>	<b>704</b>	<b>661</b>	<b>92</b>	<b>983</b>	<b>2.356</b>	<b>1.167</b>	<b>862</b>
Čl.porodica pogin. bran.	1.100	120	117	120	178	8	142	210	142	63
RVI	1.123	91	148	82	103	12	141	289	144	113
Ostali inval.	1.131	66	134	46	91	4	182	347	187	74
Korisnici NN	2.632	137	415	113	181	27	343	817	356	243
Korisnici ZZ	52.934	3.638	7.934	3.713	3.923	298	5.997	15.266	7.097	5.068

Tabela 14: Pregled broja izdatih radnih dozvola stranim državljanima i licima bez državljanstva prema stepenu stručnog obrazovanja i polu

	Stepen stručnog obrazovanja								
	Ukupno	VSS	VŠS	SSS	NSS	VKV	KV	PKV	NKV
UKUPNO	83	56	1	16			2	4	4
Žena	26	18	1	7					

## Posredovanje u zapošljavanju

Tabela 15: Ponuda radne snage prema evidenciji biroa za zapošljavanje

(učesće žena , indexi)

	UKUPNO		INDEX	ŽENE		INDEX
	X 2013. god.	XI 2013. god.	XI 2013.	X 2013. god.	XI 2013. god.	XI 2013.
			X 2013.			X 2013.
<b>Ukupna</b> registrovana nezaposlenost	72.454	72.521	100,09	43.327	43.255	99,83
Od ukupne registrovane nezaposlenosti <b>prvi put</b> traže zaposlenje	28.020	28.108	100,31	18.823	18.860	100,20
Od ukupne registrovane nezaposlenosti <b>demobilizirani branioци</b>	9.161	9.214	100,58	858	855	99,65
Od ukupne registrovane nezaposlenosti <b>čl.po.pog.branilaca</b>	1.121	1.100	98,13	681	681	100,00
Od ukupne registrovane nezaposlenosti <b>ratni vojni invalidi</b>	1.100	1.123	102,09	24	24	100,00
Od ukupne registrovane nezaposlenosti <b>ostali invalidi</b>	1.125	1.131	100,53	559	555	99,28
<b>Promjene u evidenciji</b>						
	UKUPNO		INDEX	ŽENE		INDEX
	X 2013. god.	XI 2013. god.	XI 2013.	X 2013. god.	XI 2013. god.	XI 2013.
			X 2013.			X 2013.
Ukupno <b>brisano</b> sa evidencije	2.375	1.739	73,22	1.263	922	73,00
<b>Zaposleni</b> sa evidencije	1.752	1.159	66,15	907	607	66,92
<b>Prestanak</b> radnog odnosa u toku izvještajnog mjeseca	329	315	95,74	141	154	109,22
<b>Novoprijavljena</b> lica u toku mjeseca	1.980	1.806	91,21	1.034	850	82,21

## Socijalna sigurnost nezaposlenih lica

Tabela 16: Korisnici novčane naknade i zdravstvenog osiguranja

	Korisnici novčane naknade			Korisnici zdravstvenog osiguranja	
	Ukupno	žene	Ukupno iz inostranstva	Ukupno	žene
<b>KS UKUPNO</b>	<b>2.632</b>	<b>1.155</b>	<b>0</b>	<b>52.934</b>	<b>30.019</b>
Hadžići	137	44	0	3.638	2.028
Ilidža	415	195	0	7.934	4.406
Ilijaš	113	43	0	3.713	2.082
Vogošća	181	70	0	3.923	2.257
Trnovo	27	6	0	298	141
<b>UKUPNO GRAD</b>	<b>1.759</b>	<b>797</b>	<b>0</b>	<b>33.428</b>	<b>19.105</b>
Centar	343	155	0	5.997	3.442
Novi Grad	817	341	0	15.266	8.702
Novo Sarajevo	356	182	0	7.097	4.132
Stari Grad	243	119	0	5.068	2.829

Tabela 17: Korisnici novčane naknade i zdravstvenog osiguranja, stepen stručnog obrazovanja i polna struktura

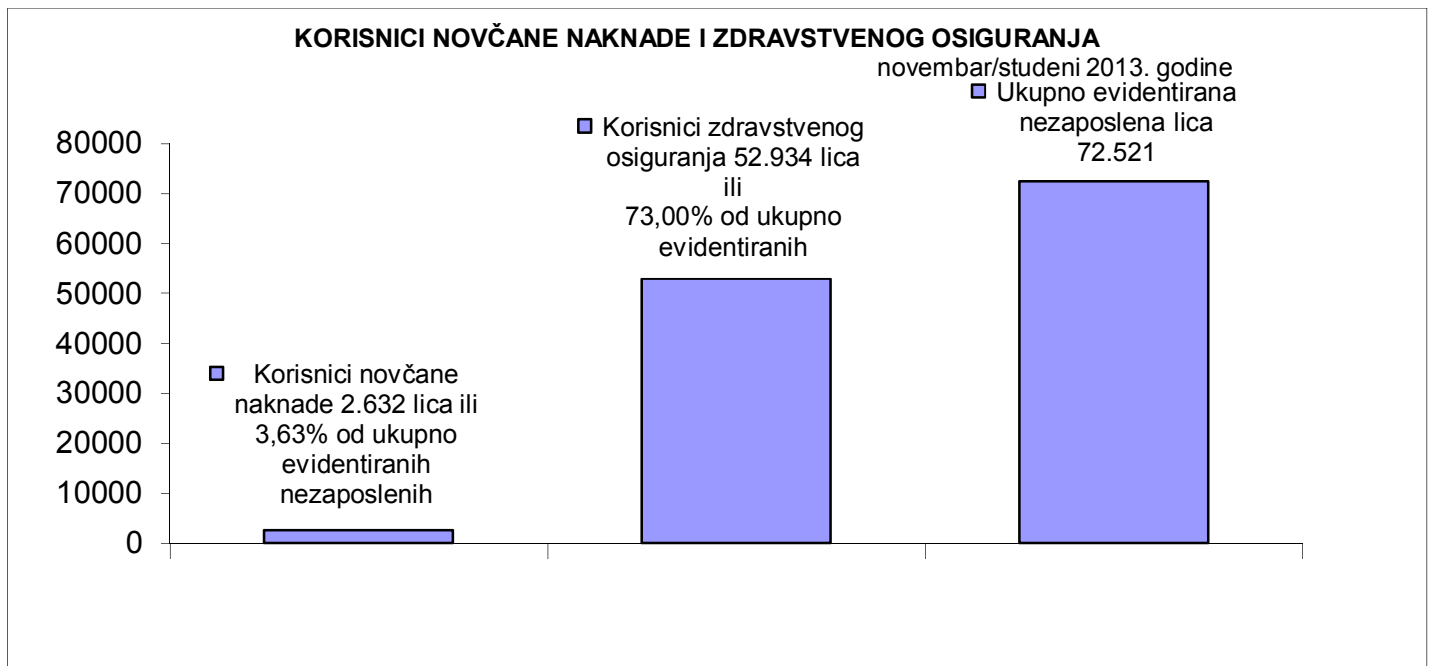
	KORISNICI NOV. NAKNADE		INDEKS	KORISNICI Z. OSIGURANJA		INDEX
	UKUPNO			UKUPNO		
	X 2013.	XI 2013.	XI / X	X 2013.	XI 2013.	XI / X
<b>UKUPNO</b>						
UKUPNO	<b>2574</b>	<b>2632</b>	<b>102,25</b>	<b>52739</b>	<b>52934</b>	<b>100,37</b>
žene	1179	1155	97,96	29995	30019	100,08
<b>NKV</b>						
UKUPNO	<b>375</b>	<b>392</b>	<b>104,53</b>	<b>11617</b>	<b>11650</b>	<b>100,28</b>
žene	147	139	94,56	7003	6986	99,76
<b>PKV</b>						
UKUPNO	<b>7</b>	<b>8</b>	<b>114,29</b>	<b>304</b>	<b>306</b>	<b>100,66</b>
žene	3	2		145	144	99,31
<b>KV</b>						
UKUPNO	<b>797</b>	<b>833</b>	<b>104,52</b>	<b>15237</b>	<b>15265</b>	<b>100,18</b>
žene	267	252	94,38	6752	6732	99,70
<b>VKV</b>						
UKUPNO	<b>3</b>	<b>4</b>	<b>133,33</b>	<b>356</b>	<b>352</b>	<b>98,88</b>
žene	1	1		68	67	98,53
<b>NSS</b>						
UKUPNO	<b>6</b>	<b>6</b>	<b>100,00</b>	<b>266</b>	<b>258</b>	<b>96,99</b>
žene	6	6	100,00	259	251	96,91
<b>SSS</b>						
UKUPNO	<b>944</b>	<b>980</b>	<b>103,81</b>	<b>17161</b>	<b>17229</b>	<b>100,40</b>
žene	482	510	105,81	10499	10526	100,26
<b>VŠS</b>						
UKUPNO	<b>67</b>	<b>64</b>	<b>95,52</b>	<b>739</b>	<b>732</b>	<b>99,05</b>
žene	32	25	78,13	475	467	98,32
<b>VSS</b>						
UKUPNO	<b>375</b>	<b>345</b>	<b>92,00</b>	<b>7059</b>	<b>7142</b>	<b>101,18</b>
žene	241	220	91,29	4794	4846	101,08



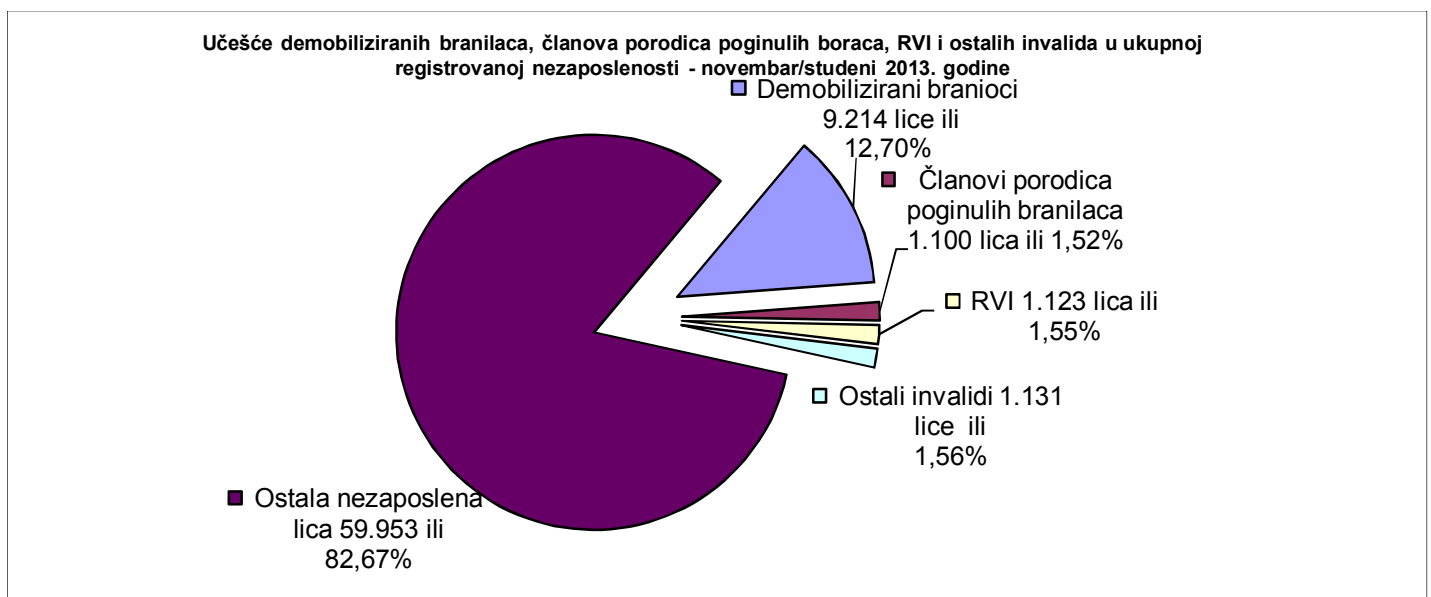
**Tabela 18: Pregled broja korisnika prava po osnovu člana 31. dokup staža -PIO/MIO prema stepenu stručnog obrazovanja i polu**

Član 31.	Ukupno	Stepen stručnog obrazovanja							
		VSS	VŠS	SSS	NSS	VKV	KV	PKV	NKV
UKUPNO	168	12	7	43	5	8	42		51
Žena	98	6	6	30	5	2	16		33

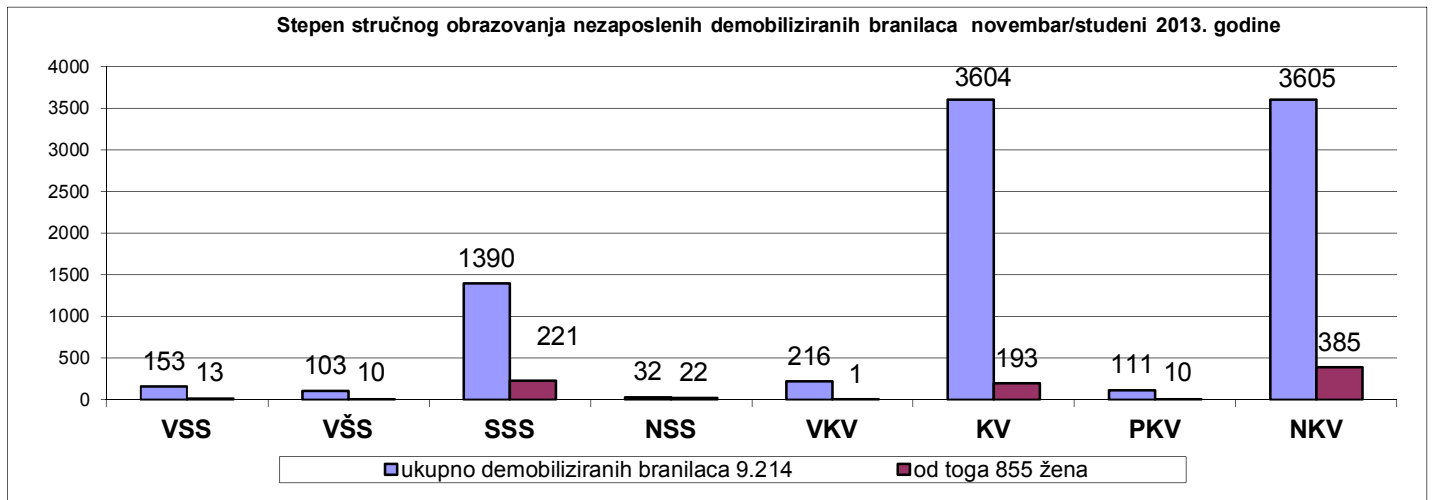
**Grafikon 19:**



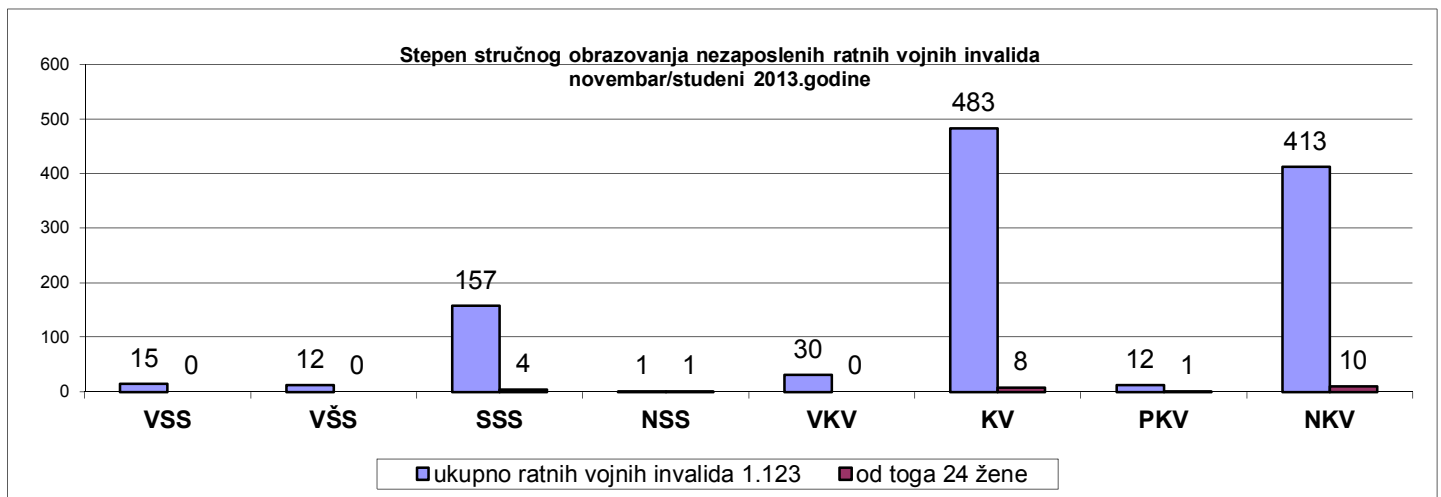
**Grafikon 20:**



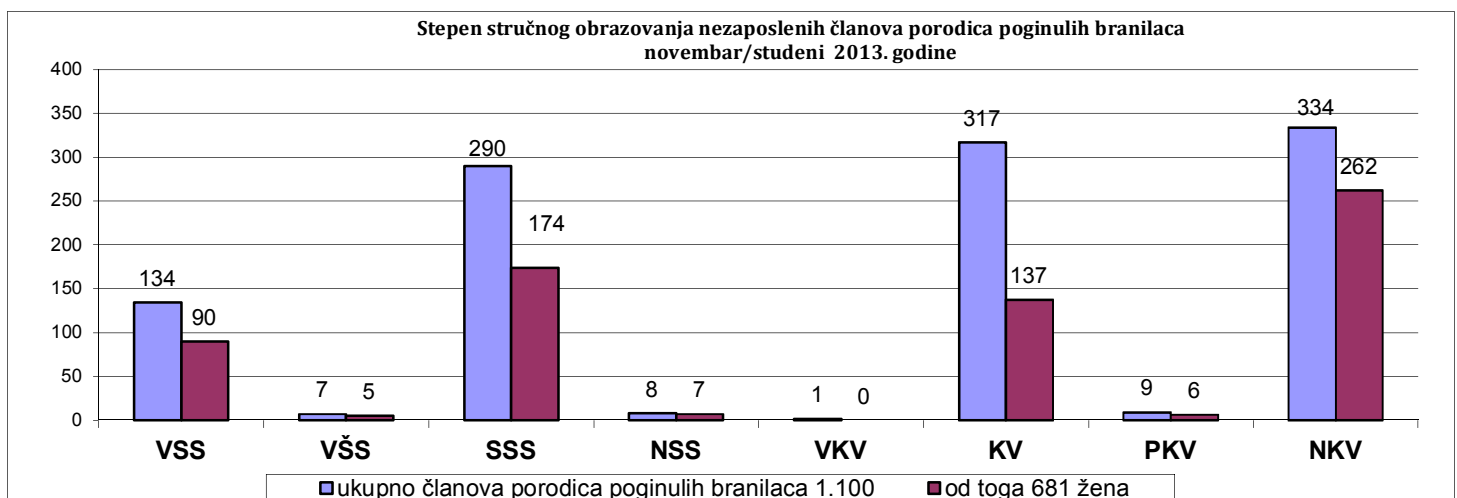
Grafikon 21:



Grafikon 22:



Grafikon 23:



**Izvor podataka i metodološka objašnjenja**

Izvor podataka o nezaposlenim licima, koji se koriste u izradi Statističkog biltena jesu evidencije biroa za zapošljavanje Javne ustanove "Služba za zapošljavanje Kantona Sarajevo" Sarajevo

Podaci o zaposlenim licima u Kantonu Sarajevo preuzimaju se od Federalnog zavoda za statistiku, osim za tabele 3.3 i 3.4 za koje podatke daje ERC ZIPO.

Podaci se prikupljaju i obrađuju mjesečno i prezentiraju na web stranici Javne ustanove "Služba za zapošljavanje Kantona Sarajevo" Sarajevo.

**OBJAŠNJENJE POJMOVA I ZNAKOVA**

1. **NEZAPOSLENA LICA** su lica bez zaposlenja, sposobna za rad, starosne dobi od 15 do 65 godina, evidentirana u biroima za zapošljavanje.
2. **LICA KOJA PRVI PUT TRAŽE ZAPOSLENJE** su evidentirana lica u biroima za zapošljavanje koja nisu bila u radnom odnosu.
3. **KORISNICI NOVČANE NAKNADE** su nezaposlena lica evidentirana u općinskim biroima koja su stekla pravo na novčanu naknadu prema odredbama Zakona.
4. **NOVOPRIJAVLJENA NEZAPOSLENA LICA** su registrirana lica u toku izvještajnog mjeseca.
5. **ZAPOSLENI SA EVIDENCIJE JAVNE USTANOVE "SLUŽBA ZA ZAPOS LJAVANJE KANTONA SARAJEVO" Sarajevo** su lica koja su se zaposlila na području Kantona Sarajevo tokom izvještajnog mjeseca, a bila su evidentirana kod Javne ustanove.
6. **POTREBE ZA ZAPOSLENICIMA** iskazuju broj traženih radnika i pripravnika za nepopunjena i novootvorena radna mjesta koja organizacije i poslodavci prijavljuju biroima u toku izvještajnog mjeseca.
7. **REALIZOVANE PRIJAVE O POTREBAMA ZA ZAPOSLENICIMA** iskazuju broj zaposlenih radnika i pripravnika prema izvještaju o zasnivanju radnog odnosa koji poslodavci dostavljaju biroima tokom izvještajnog mjeseca.
8. **PRESTANAK RADA** evidentira se na osnovu prijave o prestanku radnog odnosa koje su organizacije-poslodavci podnijeli biroima za zapošljavanje u toku izvještajnog mjeseca.

**ZNAKOVI**

- nema pojave
- ... ne raspolaže se podacima
- ' podatak manji od 0,5 date jedinice mjere
- ispravljen podatak
- 1/ napomena ispod teksta ili tabele
- ∅ prosjek
- () procijenjen podatak

**SKRAĆENICE**

- NK** nekvalifikovani radnik
- PKV** polukvalifikovani radnik
- KV** kvalifikovani radnik
- VKV** visokokvalifikovani radnik
- NSS** niža stručna sprema
- SSS** srednja stručna sprema
- VŠS** viša školska sprema
- VSS** visoka stručna sprema

**KS** Kanton Sarajevo

## Adresar

<b>DIREKTOR IGOR KAMOČAJI Tel: 033/ 569-135</b>		<b>Đoke Mazalića broj 3 cen: 033 / 569-100 033 / 251-260 fax: 033 / 204 - 177 e-mail:juszzks@bih.net.ba web:www.juszzks.com.ba</b>		
<b>R. BR.</b>	<b>BIROI</b>	<b>ADRESA / E-mail</b>	<b>TELEFON FAX</b>	<b>ŠEF BIROA</b>
1	2	3	4	5
1.	CENTAR	Mehmeda Spahe br. 12 <a href="mailto:birocentar@juszzks.com.ba">birocentar@juszzks.com.ba</a>	033/ 225-786 033/ 554-185 fax: 214-438	Hatidža Vručak - Zukanović
2.	HADŽIĆI	Hadželi br.128 <a href="mailto:birohadzici@juszzks.com.ba">birohadzici@juszzks.com.ba</a>	033/ 428-621 fax: 428-620	Salko Kadić
3.	ILIDŽA	Mala aleja br. 2 <a href="mailto:biroilidza@juszzks.com.ba">biroilidza@juszzks.com.ba</a>	033/ 762-670 fax 622-356	Muhamed Smailbegović
4.	ILIJAS	Ivana Franje Jukića br. 4 <a href="mailto:biroilijas@juszzks.com.ba">biroilijas@juszzks.com.ba</a>	033/ 403-350 fax: 400-037	Đenan Nožić
5.	NOVI GRAD	Teheranski trg br. 6-8 <a href="mailto:bironovigrad@juszzks.com.ba">bironovigrad@juszzks.com.ba</a>	033/ 469-812 fax: 473-224	Bajro Biber
6.	NOVO SARAJEVO	Ložionička br. <a href="mailto:bironovosarajevo@juszzks.com.ba">bironovosarajevo@juszzks.com.ba</a>	033/ 653-217 fax 652-457	Amela Mulać
7.	STARI GRAD	Sime Milutinovića br. 4 <a href="mailto:birostarigrad@juszzks.com.ba">birostarigrad@juszzks.com.ba</a>	033/ 557-247 fax: 223-787	Sanela Karović osoba za kontakt
8.	TRNOVO	Trnovo bb <a href="mailto:birotrnovo@juszzks.com.ba">birotrnovo@juszzks.com.ba</a>	033/ 439-046	Suad Spahić osoba za kontakt
9.	VOGOŠĆA	Jošanička br. 30 <a href="mailto:birovogosca@juszzks.com.ba">birovogosca@juszzks.com.ba</a>	033/ 424-080 fax 424-081	Džemila Agić

Izdavač:

KANTON SARAJEVO  
Javna ustanova  
«Služba za zapošljavanje Kantona Sarajevo»  
S a r a j e v o

Priprema i obrada  
za štampanje:

Sektor za analitičko-planske, ekonomske i informatičke poslove

