

Bosna i Hercegovina
Federacija Bosne i Hercegovine

KANTON SARAJEVO
Javna ustanova "Služba za zapošljavanje
Kantona Sarajevo"- Sarajevo
S a r a j e v o



Bosnia and Herzegovina
Federation of Bosnia and Herzegovina

CANTON SARAJEVO
Public Institution "Employment Service
of Canton Sarajevo" - Sarajevo
S a r a j e v o

BILTEN

STATISTIČKI PREGLED
OKTOBAR/LISTOPAD 2013. GODINE

Sarajevo, novembar/studeni 2013. godine

SADRŽAJ

Zapošljavanje i nezaposlenost u Kantonu Sarajevo februar/veljača 2013. godine 4

Tabela 1: Stanovništvo, zaposlena lica i registrovana nezaposlena lica u KS	5
Tabela 2: Zaposlenost ukupno – Kanton Sarajevo, općine	6
Tabela 3: Zaposlenost prema klasifikaciji djelatnosti – Kanton Sarajevo	6
Tabela 3.1: Zaposlenost u F BiH po kantonima	7
Grafikon 1.....	8
Grafikon 2.....	8
Tabela 3.2 : Stanovništvo, zaposlena lica i registrovana nezaposlena lica u KS.....	9
Grafikon 3:.....	9
Tabela 3.3 : Zaposlenost u Kantonu Sarajevo prema podacima Federalnog zavoda PIO/MIO po područjima i odjeljcima SKD.....	10
Tabela 3.4 : Zaposlenost u Kantonu Sarajevo prema podacima Federalnog zavoda PIO/MIO po općinama.....	12
Posredovanje Javne ustanove “Služba za zapošljavanje Kantona Sarajevo” Sarajevo	12
Tabela 4 : Kanton Sarajevo, općinski biro i	13
Tabela 5 : Ukupno, učešće žena, indexi	13
Registrovana nezaposlenost u KS	13
Tabela 6 : Ukupno Kanton Sarajevo, općinski biro.....	13
Tabela 7 : Registrovana nezaposlena lica u Kantonu Sarajevo (općinski biro i, pol i kvalifikacija).....	14
Grafikon 4 :	15
Grafikon 5 :	15
Grafikon 6 :	15
Grafikon 7:.....	15
Grafikon 8:.....	16
Grafikon 9:.....	16
Grafikon 10:	16
Grafikon 11:.....	17
Grafikon 12:	17
Grafikon 13:	18
Grafikon 14:	18
Grafikon 15:	19
Grafikon 16:	19

Registrovana nezaposlenost u KS:	20
Tabela 8: Ukupno, učešće žena, indexi	20
Tabela 9 :Stepen stručnog obrazovanja	20
Grafikon 17:	20
Grafikon 18:	20
Registrovana nezaposlenost:	21
Tabela 10: Demobilizirani branioци, članovi porodica poginulih branilaca, ratni vojni invalidi, ostali invalidi – općinski biroi.....	21
Tabela 11: Demobilizirani branioци, članovi porodica poginulih branilaca, ratni vojni invalidi, ostali invalidi – stepen str. obrazovanja, pol	21
Tabela 12: Registrovana nezaposlenost – općinski biroi, učešće žena ,indexi.....	22
Tabela 13: Registrovana nezaposlenost i zapošljavanje u KS	22
Tabela 14: Pregled broja izdatih radnih dozvola stranim državljanima i licima bez državljanstva prema stepenu stručnog obrazovanja i polu	22
Posredovanje u zapošljavanju:.....	23
Tabela 15: Učešće žena , indexi. Ponuda radne snage prema evidenciji biroa za zapošljavanje.....	23
Promjene u evidenciji.....	23
Socijalna sigurnost nezaposlenih lica:	24
Tabela 16: Korisnici novčane naknade i zdravstvenog osiguranja:	24
Tabela 17: Korisnici novčane naknade i zdravstvenog osiguranja, stepen stručnog obrazovanja i polna struktura	24
Tabela 18: Pregled broja korisnika prava po osnovu člana 31. dokup staža -PIO/MIO prema stepenu stručnog obrazovanja i polu	25
Grafikon 19 :.....	25
Grafikon 20 :.....	25
Grafikon 21 :.....	26
Grafikon 22:	26
Grafikon 23:	26
Izvor podataka i metodološka objašnjenja:	27
Adresar:	28

Zapošljavanje i nezaposlenost u Kantonu Sarajevo oktobar/listopad 2013. godine

Zaposlenost

Prema podacima Federalnog zavoda za statistiku u septembru/rujnu 2013. godine na području Kantona Sarajevo bilo je zaposleno 123.241 radnik, što je u odnosu na ukupan broj zaposlenih u avgustu/kolovozu 2013. više za 147 radnika ili 0,12%.

Posredovanje u zapošljavanju

U oktobru/listopadu 2013. godine sa evidencije «Službe za zapošljavanje Kantona Sarajevo» - Sarajevo **zaposleno je 1.752 lica**; VSS-346, VŠS-20, SSS-568, NSS-1, VKV-11, KV-581, PKV-3 i NKV-222, što je za 157 **lica više** u odnosu na prethodni mjesec.

Odjave sa evidencije nezaposlenih

U skladu sa Zakonom o posredovanju u zapošljavanju i socijalnoj sigurnosti nezaposlenih osoba (zapošljavanje, nejavljanje, penzionisanje, preseljenje), **brisano je 2.375 lica** ili 3,28% od ukupnog broja registrovanih nezaposlenih, što je za 232 lica manje u odnosu na septembar/rujan 2013. godine.

Prijave na evidenciju nezaposlenih

Tokom oktobra/listopada 2013. godine **na evidenciju Službe prijavljeno je 1.980 lica** ili 18 lica manje u odnosu na septembar/rujan 2013. Od ukupnog broja novoprijavljenih lica 1.719 su stručna lica ili 86,82% i 261 nestručno lice ili 13,18%. Najveći broj novoprijavljenih nezaposlenih lica evidentiran je u biroima Novi Grad (528 ili 26,67%), Ilidža (327 ili 16,52%), Novo Sarajevo (293 ili 14,80%) i Centar (225 ili 11,36%).

Nezaposlenost

U Kantonu Sarajevo na evidenciji Službe krajem oktobra/listopada registrovano je 72.454 nezaposlena lica, što je za 395 lica ili 0,54% manje u odnosu na septembar/rujan 2013. godine. Udio nezaposlenih žena u istom mjesecu je 43.327 odnosno 59,80%. Najveći broj registrovanih nezaposlenih lica evidentiran je u općinama Novi Grad (20.153 ili 27,82%), Ilidža (11.622 ili 16,05%), Novo Sarajevo (8.996 ili 12,42%) i Centar (7.998 ili 11,04%). Učešće **stručnih lica** u ukupnom broju nezaposlenih iznosi 50.564 ili 69,79%, od čega sa VSS 8.080 ili 11,15%, VŠS 906 ili 1,25%, SSS 21.500 ili 29,67%, VKV 454 ili 0,63% i KV 19.629 ili 27,09% a **nestručnih** 21.890 ili 30,21%, od čega NKV 21.072 ili 29,08%, PKV 426 ili 0,59% i NSS 392 ili 0,54%.

Broj nezaposlenih **lica koja prvi put traže** zaposlenje, u ukupnom broju registrovanih, je **28.020 odnosno 38,67%**. Od toga je stručnih lica 17462 ili 62,32%, a nestručnih 10.588 ili 37,68%.

Od ukupnog broja registrovanih nezaposlenih lica u navedenom periodu **učešće demobiliziranih branilaca** iznosi 9.161 ili 12,64%, ratnih vojnih invalida 1.121 ili 1,54%, članova porodica poginulih branilaca 1.100 ili 1,52% i ostalih invalida (civilne žrtve rata, kategorizovana omladina...) 1.125 ili 1,56%.

Socijalna sigurnost nezaposlenih

Novčanu naknadu, u skladu sa Zakonom o posredovanju u zapošljavanju i socijalnoj sigurnosti nezaposlenih osoba, u oktobru/listopadu 2013. godine koristilo je 2.654 lica ili 3,66% od ukupnog broja evidentiranih nezaposlenih. Broj korisnika novčane naknade je isti u odnosu na prethodni mjesec. U istom mjesecu novčanu naknadu, osim evidentiranih nezaposlenih osoba u Kantonu Sarajevo, koristilo je i 29 lica sa područja općina koje ne pripadaju Kantonu Sarajevo.

Zdravstveno osiguranje u oktobru/listopadu koristilo je 52.749 nosioca osiguranja (72,80% od ukupnog broja evidentiranih nezaposlenih) i 24.784 člana domaćinstava. Broj korisnika prava na zdravstveno osiguranje (nosioca osiguranja) manji je za 90 lica ili 0,17% u odnosu na septembar/rujan 2013. godine.

Pravo na uplatu doprinosa za PIO/MIO - dokup staža na osnovu člana 31. Zakona o posredovanju u zapošljavanju i socijalnoj sigurnosti nezaposlenih osoba u oktobru/listopadu koristilo je 188 lica: 14 sa VSS, 7 sa VŠS, 41 sa SSS, 7 lica sa NSS, 10 lica sa VKV stručnom spremom, 50 lica sa KV spremom i 59 lica sa NKV stručnom spremom.

Zapošljavanje stranaca

U oktobru/listopadu 2013. godine Služba je izdala 42 **radne dozvole** stranim državljanima i licima bez državljanstva i to: 19 za lica sa VSS, 1 za lica sa VŠS, 16 za lica sa SSS, 1 za lica sa KV stručnom spremom, 1 za lica sa PKV stručnom spremom i 1 za lica sa NKV stručnom spremom.

Tabela 1: Stanovništvo, zaposlena lica i registrovana nezaposlena lica u KS ¹

	STANOVNIŠTVO (31.08.2012.) ¹				ZAPOSLENA LICA ¹ (30.09.2013)	REGISTROVANA NEZAPOSLENA LICA (31.10.2013.)	% UČEŠĆA REGISTROVANIH NEZAPOSLENIH LICA U BROJU RADNO AKTIVNOG STANOVNIŠTVA (od 15 do 65)
	UKUPNO	Po godinama starosti					
		0 - 14	15 - 64	65 i preko			
1	2	3	4	5	6	7	8
CENTAR	69.156	9.710	46.488	12.958	39.820	7.998	17,20
HADŽIĆI	22.731	4.250	15.549	2.932	3.910	5.619	36,14
ILIDŽA	60.417	10.658	40.766	8.993	17.537	11.622	28,51
ILIJAS	19.102	4.173	12.090	2.839	2.374	5.504	45,53
NOVI GRAD	125.447	19.198	87.567	18.682	22.328	20.153	23,01
NOVO SARAJEVO	73.748	10.252	48.797	14.699	23.461	8.996	18,44
STARI GRAD	42.220	6.527	28.598	7.095	9.579	6.609	23,11
VOGOŠĆA	25.450	4.711	17.270	3.469	3.919	5.418	31,37
TRNOVO	2.473	171	1.577	725	313	535	33,93
KANTON SARAJEVO Ukupno	440.744	69.650	298.702	72.392	123.241	72.454	24,26
FEDERACIJA BiH	2.338.277	400.198	1.606.574	331.505	428.137	391.155	24,35
% UČEŠĆA KS U FBiH	18,85	17,40	18,59	21,84	28,79	18,52	

¹ Podaci Federalnog zavoda za statistiku

Zaposlenost Tabela 2: Ukupno – Kanton Sarajevo, općine ²

	BROJ ZAPOSLENIH			INDEX	
	XII 2012.	VIII 2013.	IX 2013.	IX 2013.	IX 2013.
				XII 2012.	VIII 2013.
KS UKUPNO ²	125.856	123.094	123.241	97,92	100,12
Hadžići	3.601	3.910	3.910	108,58	100,00
Iliđža	17.749	17.497	17.537	98,81	100,23
Ilijaš	2.327	2.357	2.374	102,02	100,72
Vogošća	4.042	3.914	3.919	96,96	100,13
Trnovo	436	331	313	71,79	94,56
UKUPNO GRAD	97.701	95.085	95.188	97,43	100,11
Centar	40.208	39.780	39.820	99,04	100,10
Novi Grad	22.260	22.416	22.328	100,31	99,61
Novo Sarajevo	25.292	23.479	23.461	92,76	99,92
Stari Grad	9.941	9.410	9.579	96,36	101,80

Tabela 3: Zaposlenost prema klasifikaciji djelatnosti – Kanton Sarajevo³

DJELATNOST ²	BROJ ZAPOSLENIH			INDEX	
	XII 2012.	VIII 2013.	IX 2013.	IX 2013.	IX 2013.
				XII 2012.	VIII 2013.
KS UKUPNO ²	126.054	123.094	123.241	97,77	100,12
A - Poljoprivreda, šumarstvo i ribolov	1.369	951	917	66,98	96,42
B - Vadenje ruda i kamena	91	137	138	0,00	0,00
C - Prerađivačka industrija;	12.023	11.991	11.988	99,71	99,97
D - Proizvodnja i snabdijevanje električnom energijom, plinom, parom i klimatizacija	2.068	2.064	2.059		99,76
E - Snabdijevanje vodom; uklanjanje otpadnih voda, upravljanje otpadom te djelatnost sanacije okoliša	2.495	2.480	2.439	97,76	98,35
F - Građevinarstvo	6.979	6.414	6.450	92,42	100,56
G - Trgovina na veliko i malo; popravka motornih vozila i motocikala i dr.	24.260	23.868	23.829	98,22	99,84
H - Prijevoz i skladištenje	7.378	7.486	7.486	101,46	100,00
I - Djelatnost pružanja smještaja te pripreme i usluživanja hrane (hotelijerstvo i ugostiteljstvo)	5.734	5.283	5.475	95,48	103,63
J - Informacije i komunikacije	6.718	6.930	6.947	103,41	100,25
K - Finansijske djelatnosti i djelatnosti osiguranja	5.527	5.515	5.483	99,20	99,42
L - Poslovanje nekretninama	848	869	874	103,07	100,58
	70.867	73.988	74.085	104,54	100,13
M - Stručne, naučne i tehničke djelatnosti	6.400	6.469	6.567	102,61	101,51
N - Administrativne i pomoćne uslužne djelatnosti	2.521	2.647	2.638	104,64	99,66
O - Javna uprava i odbrana; obavezno socijalno osiguranje	15.120	15.278	15.261	100,93	99,89
P - Obrazovanje	9.875	9.750	9.807	99,31	100,58
Q - Djelatnost zdravstveni i socijalne zaštite	8.962	8.949	8.940	99,75	99,90
R - Umjetnost, zabava i rekreacija	1.621	1.662	1.656	102,16	99,64
S - Ostale uslužne djelatnost	2.752	2.440	2.459	89,35	100,78
T - Djelat. domać. kao poslodavaca; djela. domać. koja proiz. raz. dobra i obavljaju raz. usluge za vl. potrebe					
00 - Nerazp. po djelatnostima KD	3.424	1.911	1.828	53,39	95,66
	54.989	49.106	49.156	89,39	100,10

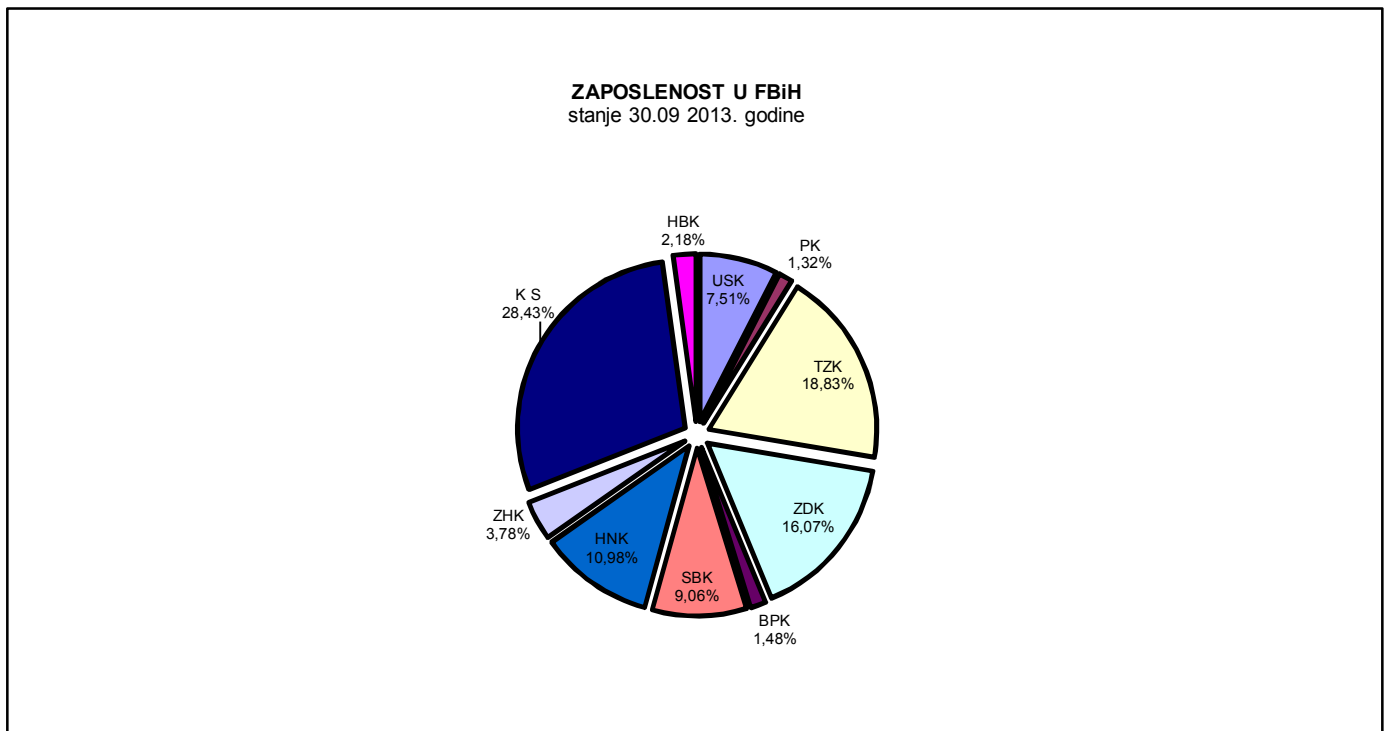
² Podaci Federalnog zavoda za statistiku, nisu uključeni zaposleni u vojsci³ Nisu uključeni zaposleni u vojsci

Tabela 3.1: Zaposlenost u F BiH po kantonima⁴

BROJ ZAPOSLENIH STANJE 30.09.2013. GODINE											
KLASIFIKACIJA DJELATNOSTI	USK	PK	TZK	ZDK	BPK	SBK	HNK	ZHK	KS	K 10	FBiH
	32.160	5.653	80.638	68.815	6.345	38.796	46.994	16.164	123.241	9.331	428.137
A - Poljoprivreda, šumarski i ribolov.	1.144	140	1.059	1.465		1.336	615	130	917	885	7.691
B - Vađenje rude i kamena	144	17	7.487	4.886	102	945	105	147	138	109	14.080
C - Prerađivačka industrija	4.945	1.169	18.018	20.556	2.937	10.034	6.588	2.969	11.988	855	80.059
D - Proizvodnja i snadbijevanje el., plinom, parom i klimatizacija	433	104	1.899	1.686	61	682	1.808	180	2.059	268	9.180
E - Snadbijevanje vodom; uklanjanje otpadnih voda, upravljanje otpadom te djelatnost sanacije okoliša	903	118	1.335	1.089	94	605	993	251	2.439	215	8.042
F - Građevinarstvo	1.791	203	4.117	3.320	167	1.429	2.307	945	6.450	538	21.267
G - Trgovina na veliko i malo; popravka motornih vozila i motocikala	6.462	1.314	12.630	9.498	601	8.149	8.346	4.894	23.829	1.723	77.446
H - Prijevoz i skladištenje	998	183	5.087	3.814	194	1.268	2.264	552	7.486	336	22.182
I - Djelatnost pružanja smještaja te pripreme i usluživanja hrane (hotelijerstvo i ugostiteljstvo)	1.747	282	2.706	2.529	174	1.762	2.563	540	5.475	467	18.245
J - Informacije i komunikacije	844	90	1.164	813	114	428	1.329	356	6.947	179	12.264
	19.411	3.620	55.502	49.656	4.444	26.638	26.918	10.964	67.728	5.575	270.456
K - Financijske djelatnosti, djelatnosti osiguranja	584	64	1.358	856	76	315	1.406	208	5.483	115	10.465
L - poslovanje nekretninama	123		207	114		42	113	45	874	16	1.534
M - Stručne, naučne i tehničke djelatnosti	718	71	1.748	1.324	37	401	865	530	6.567	98	12.359
N - Administrativne i pomoćne uslužne djelatnosti	283	22	785	402	40	178	2.256	144	2.638	28	6.776
O - Javna uprava i odbrana; obavezno socijalno osiguranje	3.331	857	5.156	4.378	757	2.937	4.764	1.328	15.261	1.453	40.222
P - Obrazovanje	4.304	551	7.570	6.410	460	3.770	4.163	1.450	9.807	1.082	39.567
Q - Djelatnosti zdr. i soc. zaštite	2.321	354	6.026	4.156	374	2.938	3.774	478	8.940	698	30.059
R - Umjetnost, zabava i rekreacija	216	18	461	244	11	467	1.171	582	1.656	21	4.847
S - Ostale uslužne djelatnosti	426	52	851	628	44	334	495	135	2.459	99	5.523
T - Djelat. domać. kao poslodavaca; djelat. domać. koja proizvode različita dobra i obavljaju raz. usluge za vl. potrebe			2								
00 - Neraspoređeno po djel. KD	443	44	972	647	102	776	1.069	300	1.828	146	6.327
	12.749	2.033	25.136	19.159	1.901	12.158	20.076	5.200	55.513	3.756	157.679

⁴ Nisu uključeni zaposleni u vojsci

Grafikon 1:



Grafikon 2:

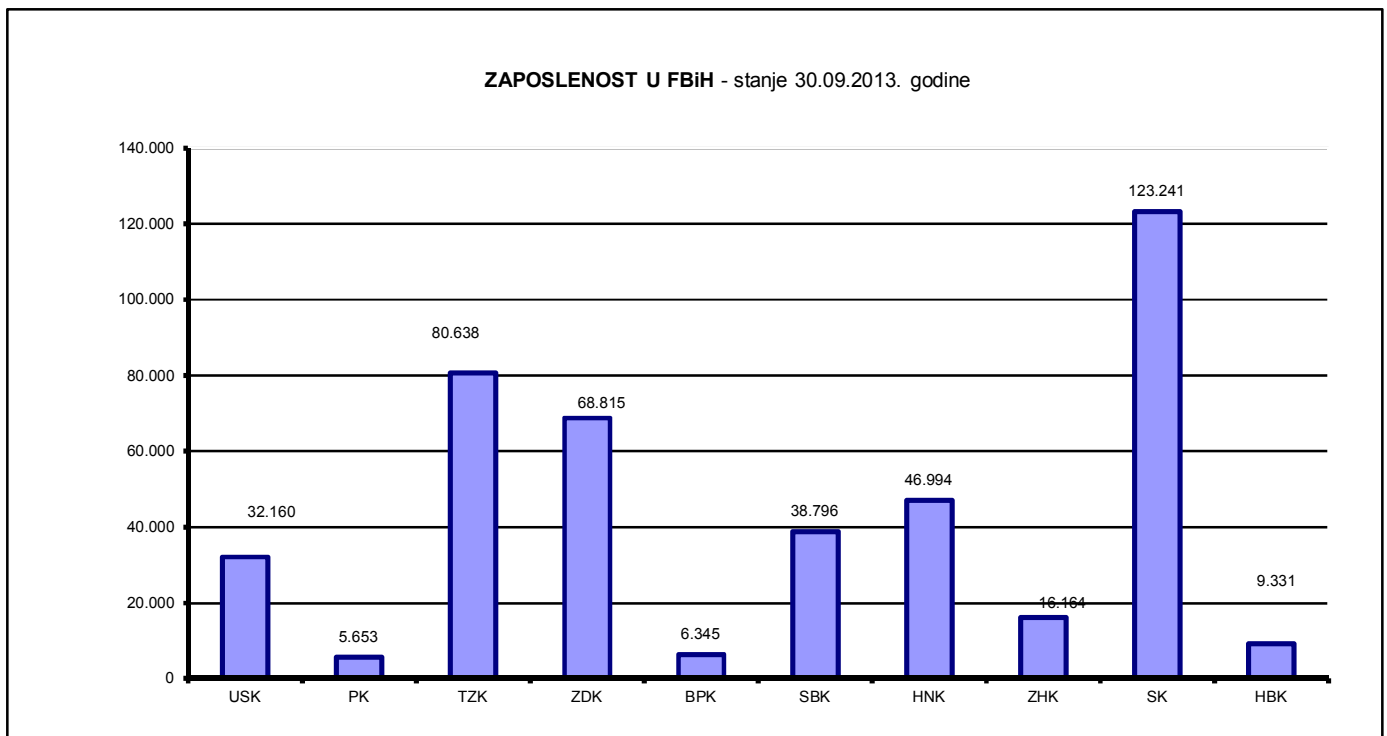


Tabela 3.2: Stanovništvo, zaposlena lica i registrovana nezaposlena lica u KS

	CENTAR	HADŽIĆI	ILIDŽA	ILIJAS	NOVI GRAD	NOVO SARAJEVO	STARI GRAD	VOGOŠĆA	TRNOVO	KANTON SARAJEVO
Broj stanovnika procjena (stanje 31.08.2012.)	69.156	22.731	60.417	19.102	125.447	73.748	42.220	25.450	2.473	440.744
Radno aktivno stanovništvo (15 - 64)	46.488	15.549	40.766	12.090	87.567	48.797	28.598	1.577	17.270	298.702
Broj zaposlenih (stanje 30.09.2013.)	39.820	3.910	17.537	2.374	22.328	23.461	9.579	3.919	313	123.241
Registrovana nezaposlena lica (stanje 31.10. 2013.)	7.998	5.619	11.622	5.504	20.153	8.996	6.609	5.418	535	72.454

Grafikon 3:

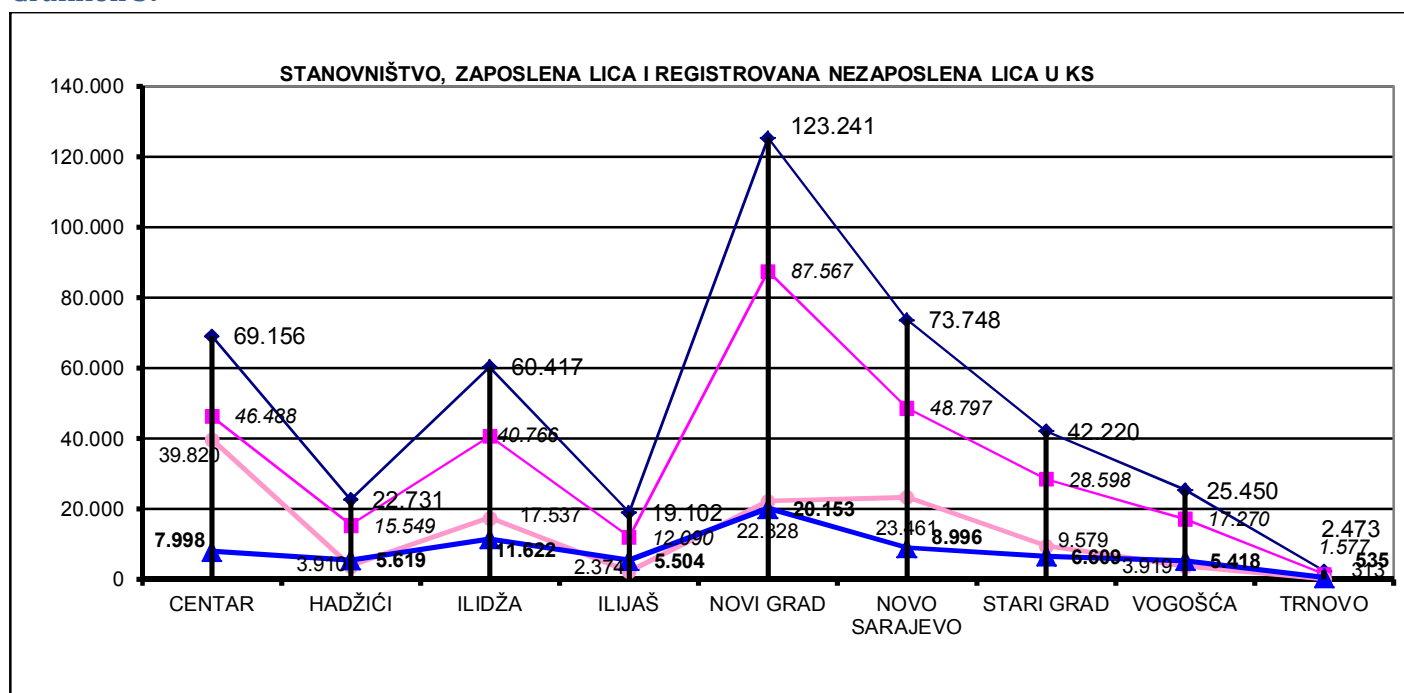


Tabela 3.3: Zaposlenost u Kantonu Sarajevo prema podacima Federalnog zavoda PIO/MIO po područjima i odjeljcima SKD

			III 2013	IV 2013	V 2013	VI 2013	VII 2013	VIII 2013	IX 2013	X 2013
A		Poljoprivreda, lov i šumarstvo	1123	1120	1129	1136	1156	1142	1135	1139
	1	Poljoprivreda, lov i odgovarajuće uslužne djelatnosti	634	630	637	648	667	655	652	653
	2	Šumarstvo i šumarske usluge	489	490	492	488	489	487	483	486
B		Ribarstvo	0	0	0	0	0	0	0	0
	5	Ribarstvo, mrijestilište i ribnjaci, usluge u ribarstvu	0	0	0	0	0	0	0	0
C		Rudarstvo	79	80	81	82	83	84	84	85
	10	Vađenje ugljena i treseta	0	0	0	0	0	0	0	0
	11	Vađenje sirove nafte i zem.gasa, uslužne djelat.vezane za isto	1	1	1	1	1	1	1	1
	13	Vađenje ruda metala	0	0	0	0	0	0	0	0
	14	Vađenje ostalih ruda i kamena	78	79	80	81	82	83	83	84
D		Prerađivačka industrija	12600	12568	12517	12442	12433	12450	12373	12412
	15	Proizvodnja hrane i pića	3701	3704	3703	3659	3674	3640	3607	3619
	16	Proizvodnja duhanskih proizvoda	343	341	337	335	333	329	328	328
	17	Proizvodnja tekstila	333	333	331	327	323	320	326	328
	18	Proizvodnja odjeće, dorada i bojenje krzna	343	341	337	335	334	336	332	334
	19	Proizvodnja kože, izrada galanterije i obuće	292	282	288	289	279	283	283	290
	20	Prerada drveta i proizvodnja proizvoda od drveta, osim namještaja	542	534	536	539	528	592	533	558
	21	Proizvodnja celuloze, papira i proizvoda od papira	35	35	35	35	35	35	34	35
	22	Izdavačka i štamparska djelatnost	1257	1236	1228	1214	1172	1166	1164	1164
	23	Proizvodnja koksa, naftnih derivata i nukl. goriva	0	0	0	0	0	0	0	0
	24	Proizvodnja hemikalija i hemijskih proizvoda	811	810	808	806	803	803	804	803
	25	Proizvodnja proizvoda od gume i plastičnih masa	365	367	366	363	371	365	363	363
	26	Proizvodnja ostalih nemetalnih mineralnih proizvoda	620	631	637	634	626	620	619	615
	27	Proizvodnja metala	277	270	266	271	277	275	267	264
	28	Proizvodnja proizvoda od metala, osim mašina/strojeva	1149	1148	1140	1143	1167	1170	1186	1182
	29	Proizvodnja mašina/strojeva i uređaja d.n.	531	544	534	532	539	545	551	553
	30	Proizvodnja kancelarijskih mašina/strojeva i računara/kompjuteru	237	236	233	235	236	234	236	233
	31	Proizvodnja elektr.mašina/strojeva i aparata.d.n.	391	393	386	383	386	387	390	387
	32	Proizvodnja komunikacijskih aparata i opreme	40	40	40	39	39	39	38	37
	33	Proizvodnja medicinskih, preciznih i optičkih instrumenata, satova	258	259	260	259	259	260	263	261
	34	Proizvodnja motornih vozila, prikolica i poluprikolica	413	412	413	413	415	414	410	412
	35	Proizvodnja ostalih prijevoznih sredstava	8	8	6	6	6	6	6	6
	36	Proizvodnja namještaja, prerađivačka industrija.d.n.	393	386	382	374	377	374	377	379
	37	Reciklaža	261	258	251	251	254	257	256	261
E		Snabdijevanje električnom energijom, gasom i vodom	3089	3093	3098	3087	3092	3091	3082	3062

	40	Snabdijevanje električnom energijom gasom, parom i toplom vodom	2019	2025	2033	2026	2033	2030	2026	2016
	41	Sakupljanje, prečišćavanje i distribucija vode	1070	1068	1065	1061	1059	1061	1056	1046
F		Građevinarstvo	6739	6716	6740	6667	6804	6798	6831	6758
	45	Građevinarstvo	6739	6716	6740	6667	6804	6798	6831	6758
G		Trgovina; popravak motornih vozila, motocikala te predmeta za vlastitu upotrebu i domaćinstvo	23374	23258	23062	22999	23083	22936	22763	22689
	50	Trgovina motornim vozilima i motociklima, održavanje i popravak; trgovina na malo gorivima	1964	1944	1930	1936	1918	1906	1894	1891
	51	Trgovina na veliko i posred. u trgovini, osim trgovine motornim vozilima	12461	12377	12288	12267	12333	12281	12186	12166
	52	Trgovina na malo, osim trg. motor. vozil. i motoc., popr. predm. za vl. upot.	8949	8937	8844	8796	8832	8749	8683	8632
H		Ugostiteljstvo	4547	4535	4482	4460	4517	4534	4453	4526
	55	Ugostiteljstvo	4547	4535	4482	4460	4517	4534	4453	4526
I		Saobraćaj, skladištenje i veze	10767	10761	10718	10758	10663	10697	10639	10650
	60	Kopneni prevoz, cjevovodni transport	5412	5392	5383	5431	5329	5356	5313	5322
	61	Pomorski i riječni prevoz	8	8	8	8	8	8	8	8
	62	Vazdušni saobraćaj	119	118	116	115	110	110	110	110
	63	Prateće i pomoćne djelatnosti u saobraćaju i djelatnost putničkih agencija	1699	1704	1678	1676	1675	1680	1661	1665
	64	Poštanske aktivnosti i telekomunikacije	3529	3539	3533	3528	3541	3543	3547	3545

ZAPOSLENOST U KANTONU SARAJEVO PREMA PODACIMA FEDERALNOG ZAVODA PIO/MIO PO PODRUČJIMA I ODJELJCIMA SKD

			III 2013	VI 2013	V 2013	VI 2013	VII 2013	VIII 2013	IX 2013	X 2013
J		Finansijsko posredovanje	5589	5553	5546	5532	5549	5558	5507	5485
	65	Finansijsko posredovanje, osim osiguranja i penzijskih fondova	4346	4331	4328	4321	4334	4335	4297	4282
	66	Osiguranje i penzijski/mirovinski fondovi, osim obaveznog socijalnog osiguranja	1019	1000	995	993	999	1002	994	989
	67	Pomoćne djelatnosti u finansijskom posredovanju	224	222	223	218	216	221	216	214
K		Poslovanje nekretninama, iznajmljivanje i poslovne usluge	11024	10972	10915	10829	10895	10898	10888	10865
	70	Poslovanje nekretninama	973	956	953	953	954	944	947	939
	71	Iznajmljivanje mašina i opreme, bez rukovaoca; i preredm. za ličnu upotrebu	196	196	191	196	197	196	188	191
	72	Računarske/kompjuterske i srodne aktivnosti	1344	1335	1337	1302	1303	1296	1291	1275
	73	Istraživanje i razvoj	496	485	482	481	483	484	484	486
	74	Ostale poslovne djelatnosti	8015	8000	7952	7897	7958	7978	7978	7974
L		Javna uprava i odbrana; obavezno socijalno osiguranje	21220	21200	21246	21274	21472	21440	21407	21424
	75	Javna uprava i odbrana; obavezno socijalno osiguranje	21220	21200	21246	21274	21472	21440	21407	21424
M		Obrazovanje	10101	10091	10066	9988	9850	9321	9852	10016
	80	Obrazovanje	10101	10091	10066	9988	9850	9321	9852	10016
N		Zdravstvena i socijalna zaštita	9649	9629	9615	9619	9639	9690	9673	9675

	85	Zdravstvena i socijalna zaštita	9649	9629	9615	9619	9639	9690	9673	9675
0		Ostale javne, društvene, socijalne i lične uslužne djelatnosti	10300	10249	10224	10169	10153	10133	10054	10009
	90	Uklanjanje otpadnih voda, odvoz smeća i slično	1243	1242	1256	1255	1254	1250	1214	1213
Ostalo			9057	9007	8968	8914	8899	8883	8840	8796
	91	Djelatnost organizacija na bazi ućlanjenja, d.n.	1968	1946	1955	1950	1971	1969	1972	1956
	92	Rekreativne, kulturne i sportske djelatnosti	3833	3825	3794	3771	3777	3785	3762	3741
	93	Ostale uslužne djelatnosti	1342	1335	1337	1317	1305	1297	1292	1300
	95	Privatna domaćinstva sa zaposlenim osobama	4	4	4	4	4	4	4	4
	99	Eksteritorijalne organizacije i tijela	1191	1188	1184	1181	1162	1161	1155	1149
	0	Nepoznata djelatnost	719	709	694	691	680	667	655	646
		UKUPNO	130.201	129.825	129.439	129.042	129.389	128.772	128.741	128.795

Izvor podataka: ERC ZIPOTabela

3.4: Zaposlenost u Kantonu Sarajevo prema podacima Federalnog zavoda PIO/MIO, po općinama

BROJ ZAPOSLENIH					
	XII 2012.	IX 2013.	X 2013.	INDEX	
				X 2013.	X 2013.
				XII 2012.	IX 2013.
KS UKUPNO	128.898	128.741	128.795	99,92	100,04
Hadžići	3.053	3.042	3.039	99,54	99,90
Iliđža	15.880	16.073	16.121	101,52	100,30
Ilijaš	2.279	2.194	2.219	97,37	101,14
Vogošća	3.599	3.609	3.618	100,53	100,25
Trnovo	163	154	151	92,64	98,05
UKUPNO GRAD	103.924	103.669	103.647	99,73	99,98
Centar	42.113	42.171	42.175	100,15	100,01
Novi Grad	21.971	21.647	21.560	98,13	99,60
Novo Sarajevo	24.940	24.860	24.863	99,69	100,01
Stari Grad	14.900	14.991	15.049	101,00	100,39

Posredovanje Javne ustanove "Služba za zapošljavanje Kantona Sarajevo" Sarajevo

Tabela 4: Kanton Sarajevo, općinski biroi

	Podnijete prijave o slob. rad. mjestima	Realizovane prijave	Zaposleni sa evidencije nezaposlenih lica	Prestanak radnog odnosa
KS UKUPNO	74	18	1752	329
Hadžići	2	0	144	24
Iliđža	45	11	266	55
Ilijaš	0	0	134	29
Vogošća	0	0	137	31
Trnovo	0	0	12	4
UKUPNO GRAD	27	7	1059	186
Centar	5	5	192	36
Novi Grad	14	0	482	99
Novo Sarajevo	5	2	232	30
Stari Grad	3	0	153	21

Tabela 5 : Ukupno, učešće žena, indexi

	UKUPNO		INDEX	ŽENE		INDEX
	IX	X	X	IX	X	X
	2013.	2013.	IX	2013.	2013.	IX
Podnijete prijave o potrebama za radnic.	101	74	73,27	41	41	100,00
Real. prijave o slobodn- im radnim mjestima	25	18	72,00	7	8	114,29
Zapos. sa evidencije nezaposlenih lica	1595	1752	109,84	949	907	95,57
Prestan. rad. odnosa	271	329	121,40	145	141	97,24

Registrovana nezaposlenost u KS

Tabela 6: Ukupno Kanton Sarajevo, općinski biroi

	Nezaposlena lica	Prvi put traže zaposlenje	Novoprijavljena lica u toku mjeseca
KS UKUPNO	72.454	28.020	1.980
Hadžići	5.619	2.817	135
Iliđža	11.622	4.230	327
Ilijaš	5.504	2.991	108
Vogošća	5.418	2.280	162
Trnovo	535	190	11
UKUPNO GRAD	43.756	15.512	1.237
Centar	7.998	2.792	225
Novi Grad	20.153	7.352	528
Novo Sarajevo	8.996	2.845	293
Stari Grad	6.609	2.523	191

Tabela 7: Registrovana nezaposlena lica u Kantonu Sarajevo

(općinski biroj, pol i kvalifikacija)

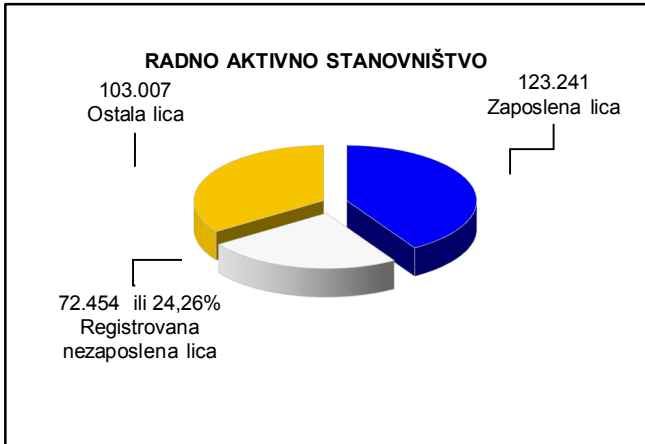
		UKUPNO	CENTAR	HADŽIĆI	ILIDŽA	ILJAŠ	NOVI GRAD	NOVO SARAJEVO	STARI GRAD	VOGOŠĆA	TRNOVO
Stanje	31.12.2005.	67.537	7.372	5.590	10.706	4.749	18.646	8.488	6.317	5.289	380
	31.12.2006.	68.556	7.416	5.735	10.752	4.962	19.138	8.434	6.478	5.219	422
	31.12.2007.	65.344	7.121	5.440	10.407	4.873	18.029	7.946	6.097	5.028	403
	31.12.2008.	62.475	6.872	5.043	10.025	4.797	17.177	7.525	5.926	4.687	423
	31.12.2009.	66.299	7.270	5.271	10.552	5.040	18.387	8.029	6.378	4.930	442
	31.12.2010.	68.907	7.596	5.556	10.855	5.181	19.104	8.436	6.573	5.130	476
	31.12.2011.	69.842	7.697	5.642	11.129	5.270	19.283	8.641	6.493	5.217	470
	31.12.2012.	73.018	8.023	5.705	11.662	5.437	20.257	9.144	6.801	5.458	531
	31. 10.2013.	72.454	7.998	5.619	11.622	5.504	20.153	8.996	6.609	5.418	535

	30.04.2013.	72.512	8.004	5.550	11.591	5.457	20.189	9.157	6.679	5.368	517
	31.05.2013.	72.254	7.979	5.512	11.532	5.470	20.118	9.107	6.649	5.373	514
	30.06.2013.	72.338	7.988	5.541	11.553	5.485	20.133	9.094	6.625	5.398	521
	31.07.2013.	72.747	8.056	5.585	11.600	5.521	20.261	9.103	6.651	5.425	545
	31.08.2013.	72.994	8.051	5.647	11.686	5.572	20.292	9.106	6.642	5.448	550
	30.09.2013.	72.849	8.040	5.666	11.671	5.569	20.257	9.028	6.632	5.439	547
	31.10.2013.	72.454	7.998	5.619	11.622	5.504	20.153	8.996	6.609	5.418	535

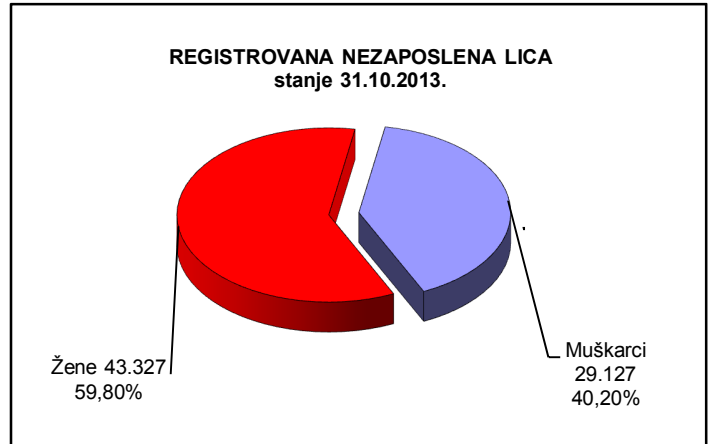
oktobar/listopad 2013. godina

UKUPNO	Ukupno	72.454	7.998	5.619	11.622	5.504	20.153	8.996	6.609	5.418	535
	Žene	43.327	4.666	3.484	6.981	3.310	12.064	5.362	3.777	3.369	314
NKV	Ukupno	21.072	1.818	2.182	3.590	2.355	5.620	1.789	1.618	1.837	263
	Žene	14.213	1.154	1.530	2.428	1.598	3.819	1.153	1.003	1.334	194
PKV	Ukupno	426	39	18	119	41	96	48	36	29	0
	Žene	213	16	14	62	24	49	22	13	13	0
KV	Ukupno	19.624	1.759	1.787	3.269	1.625	5.683	2.072	1.770	1.527	132
	Žene	9.004	779	872	1.504	783	2.555	966	772	728	45
VKV	Ukupno	454	53	15	93	13	124	68	47	32	9
	Žene	78	10	1	12	1	31	14	7	2	0
NSS	Ukupno	392	49	3	74	20	117	65	44	19	1
	Žene	380	46	3	72	19	117	61	42	19	1
SSS	Ukupno	21.500	2.646	1.366	3.362	1.151	6.091	3.088	2.203	1.489	104
	Žene	13.375	1.598	890	2.163	683	3.851	1.868	1.329	935	58
VŠS	Ukupno	906	139	20	135	19	255	191	93	52	2
	Žene	587	82	13	98	7	167	118	64	36	2
VSS	Ukupno	8.080	1.495	228	980	280	2.167	1.675	798	433	24
	Žene	5.477	981	161	642	195	1.475	1.160	547	302	14

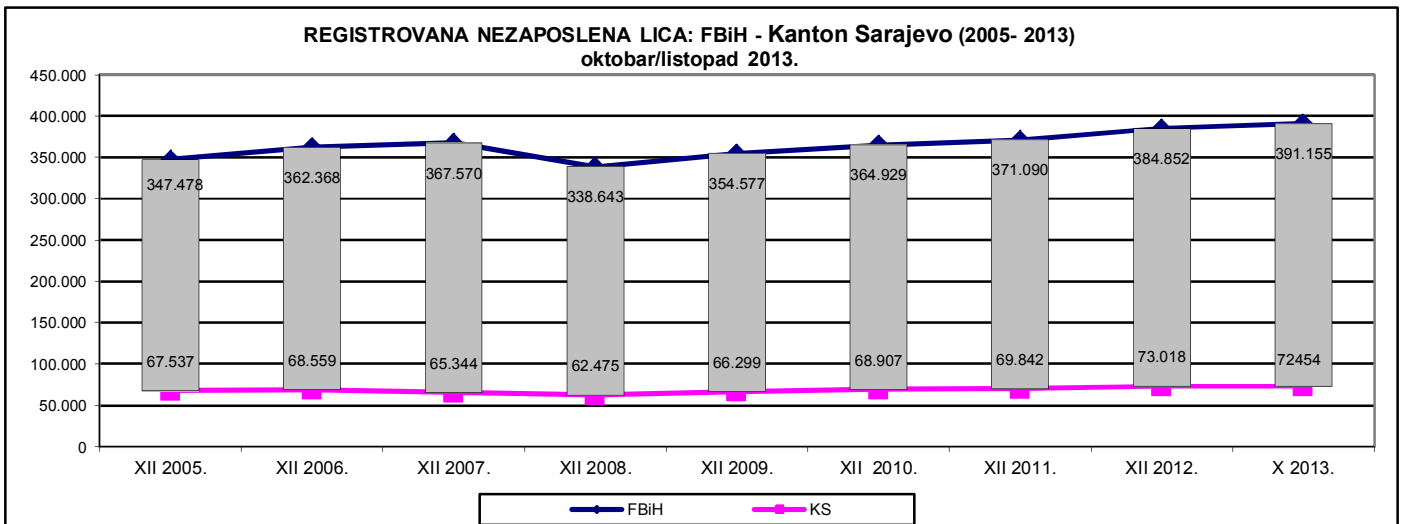
Grafikon 4:



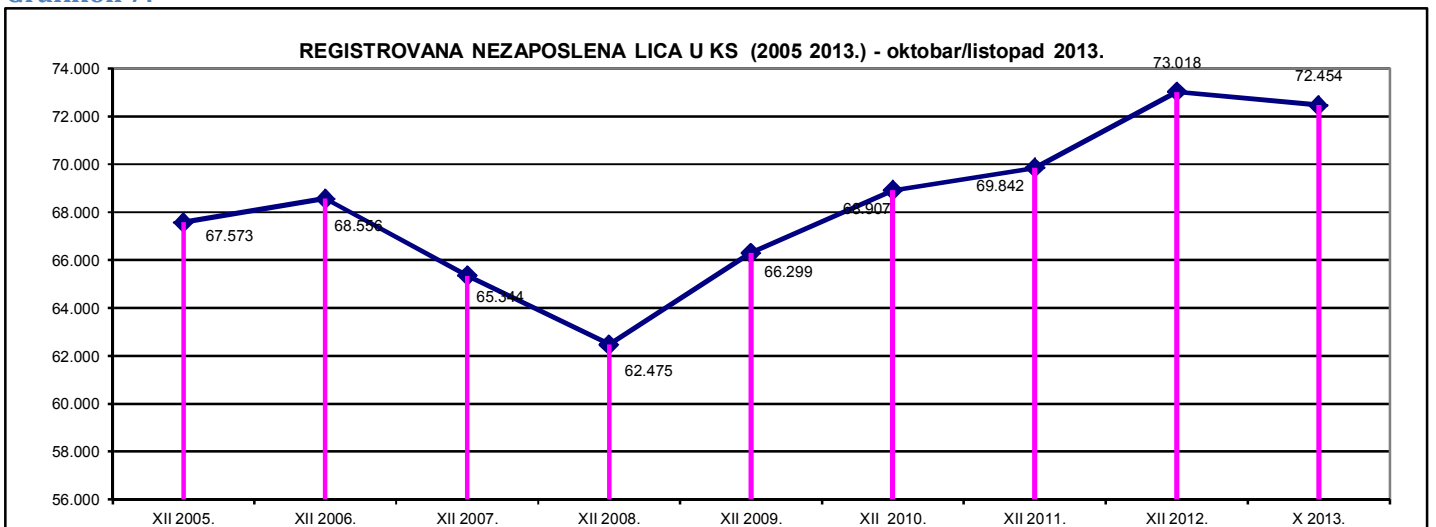
Grafikon 5:



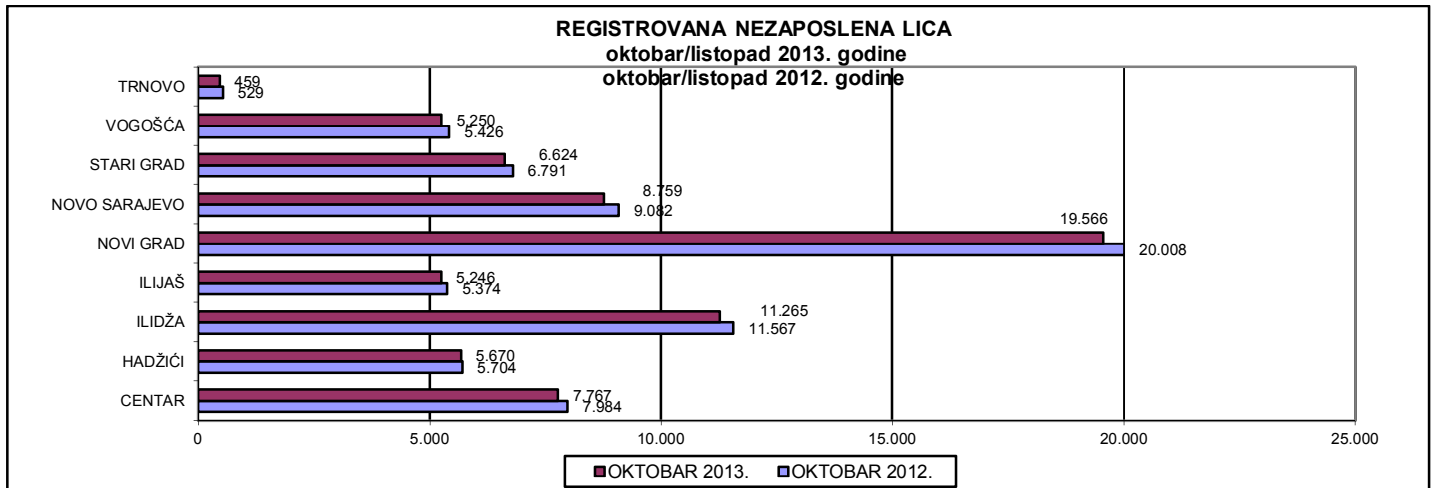
Grafikon 6:



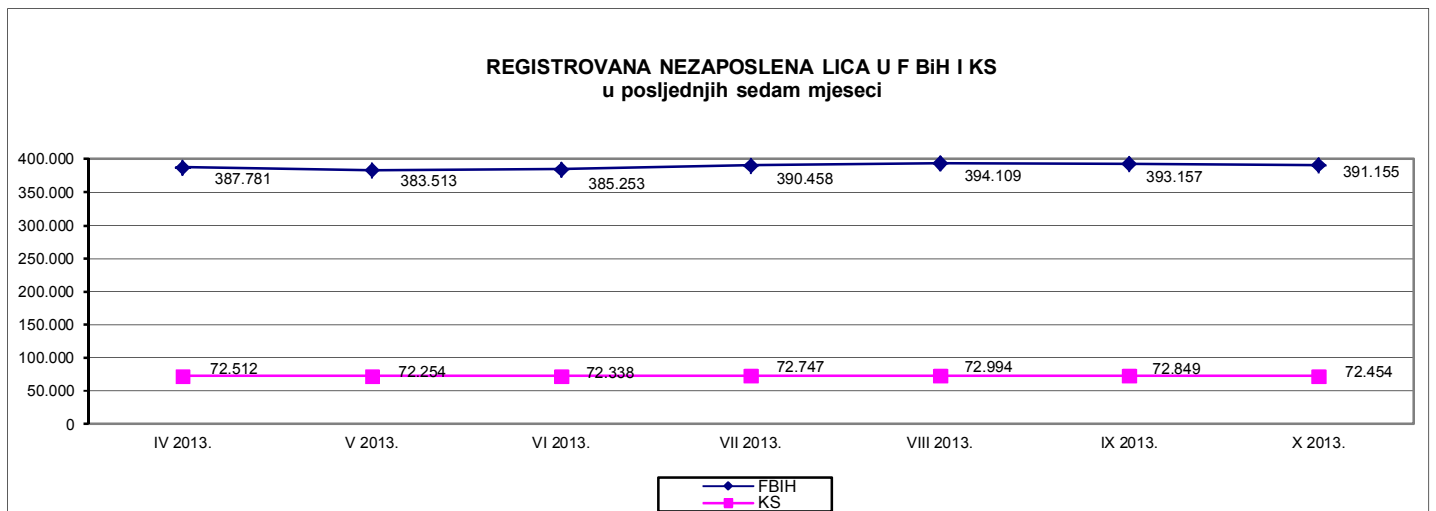
Grafikon 7:



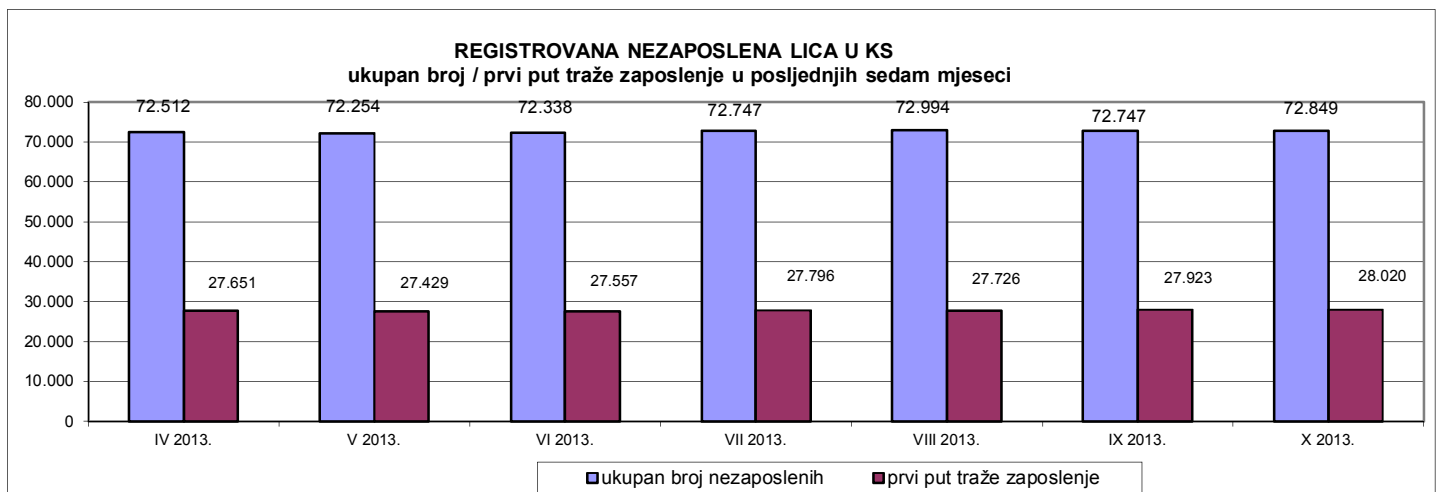
Grafikon 8:



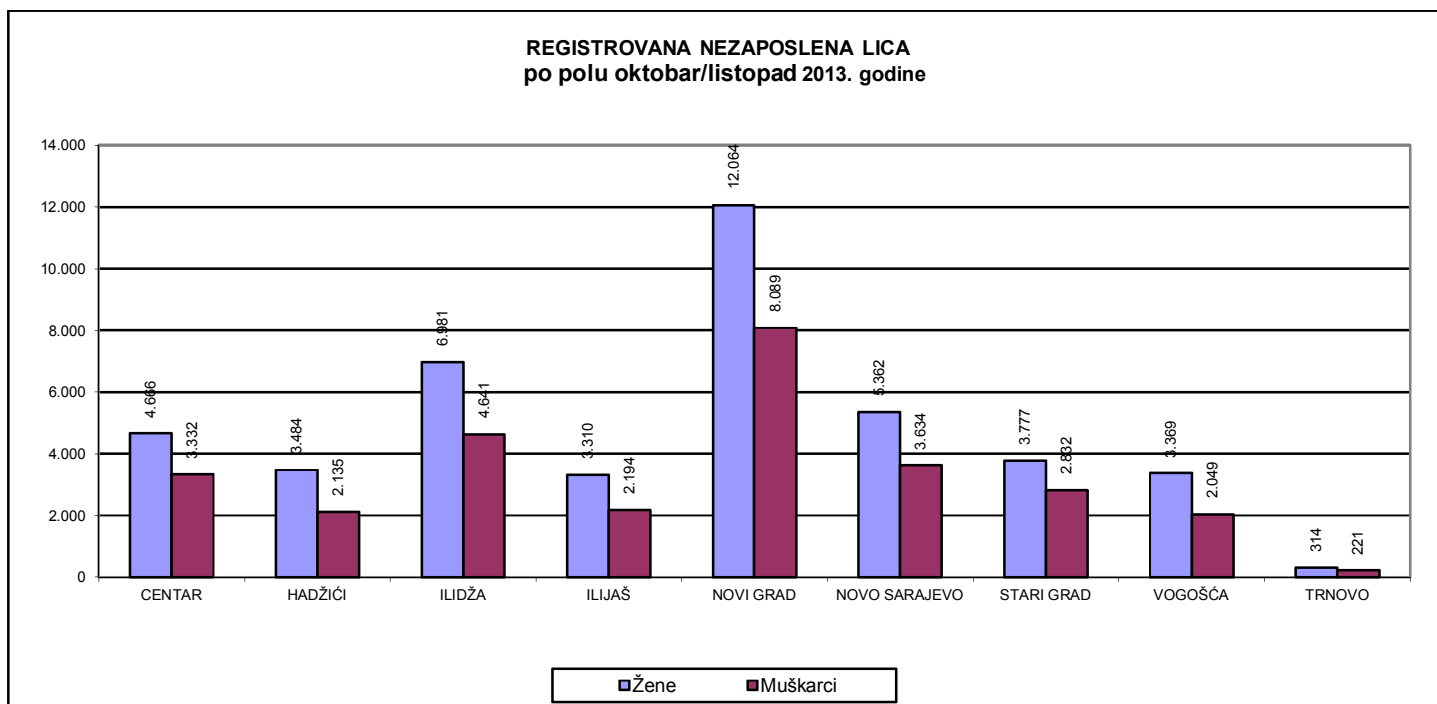
Grafikon 9:



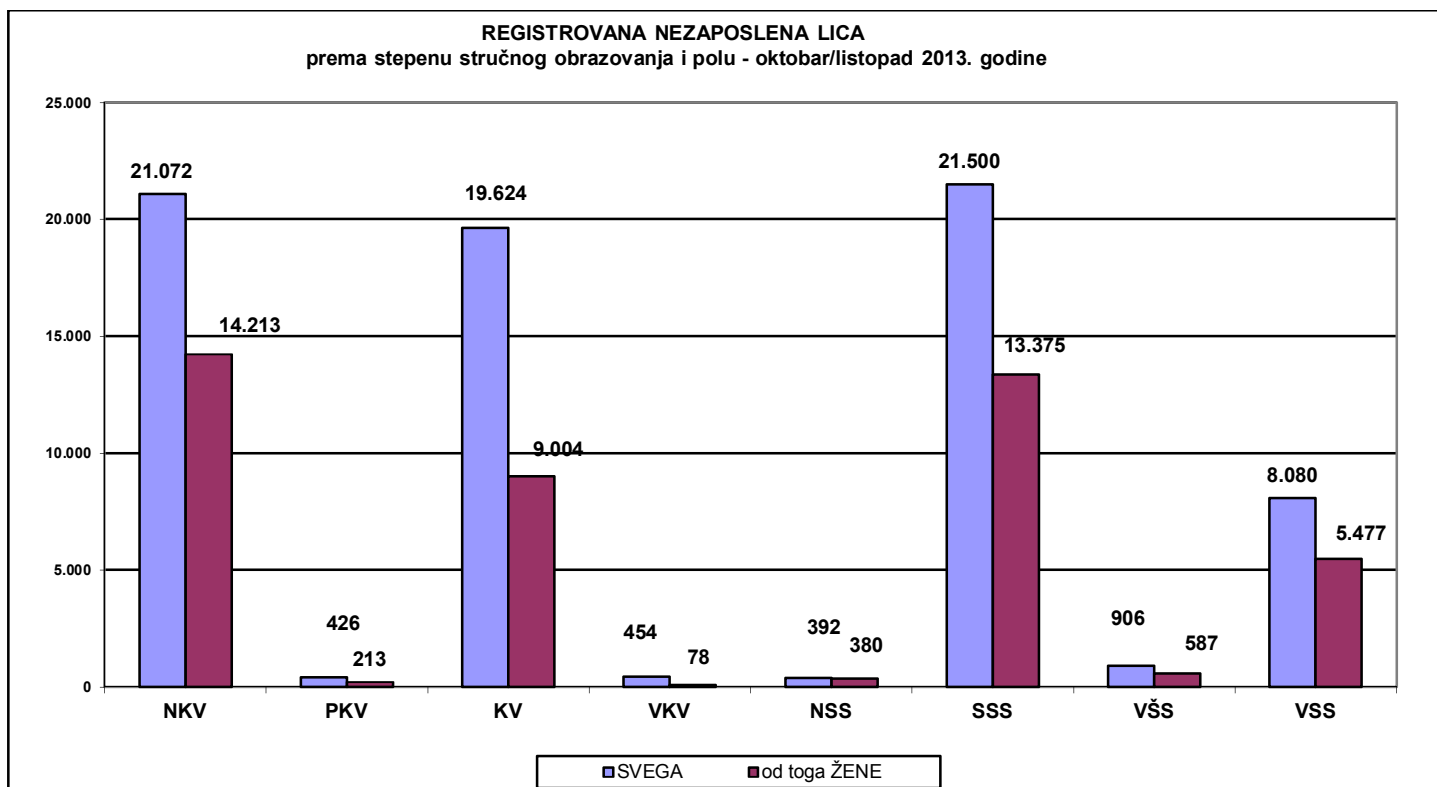
Grafikon 10:



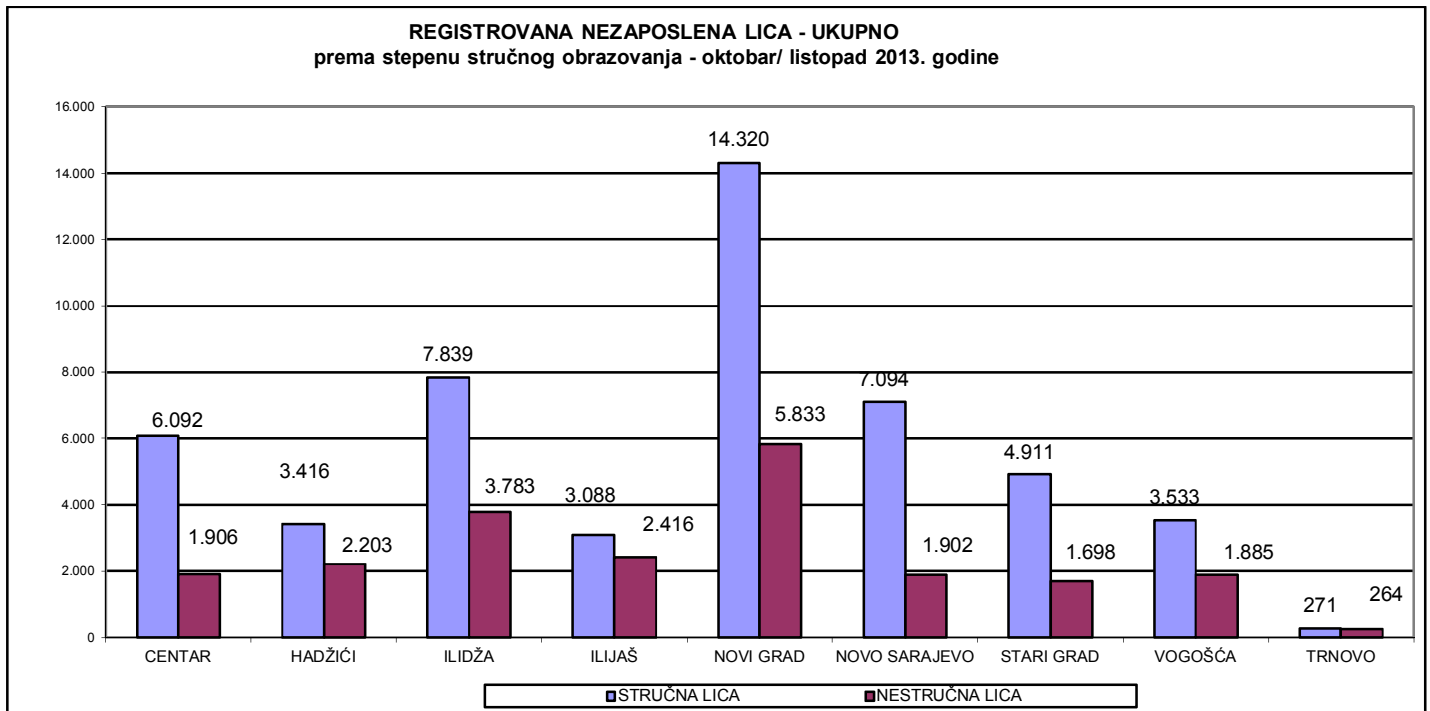
Grafikon 11:



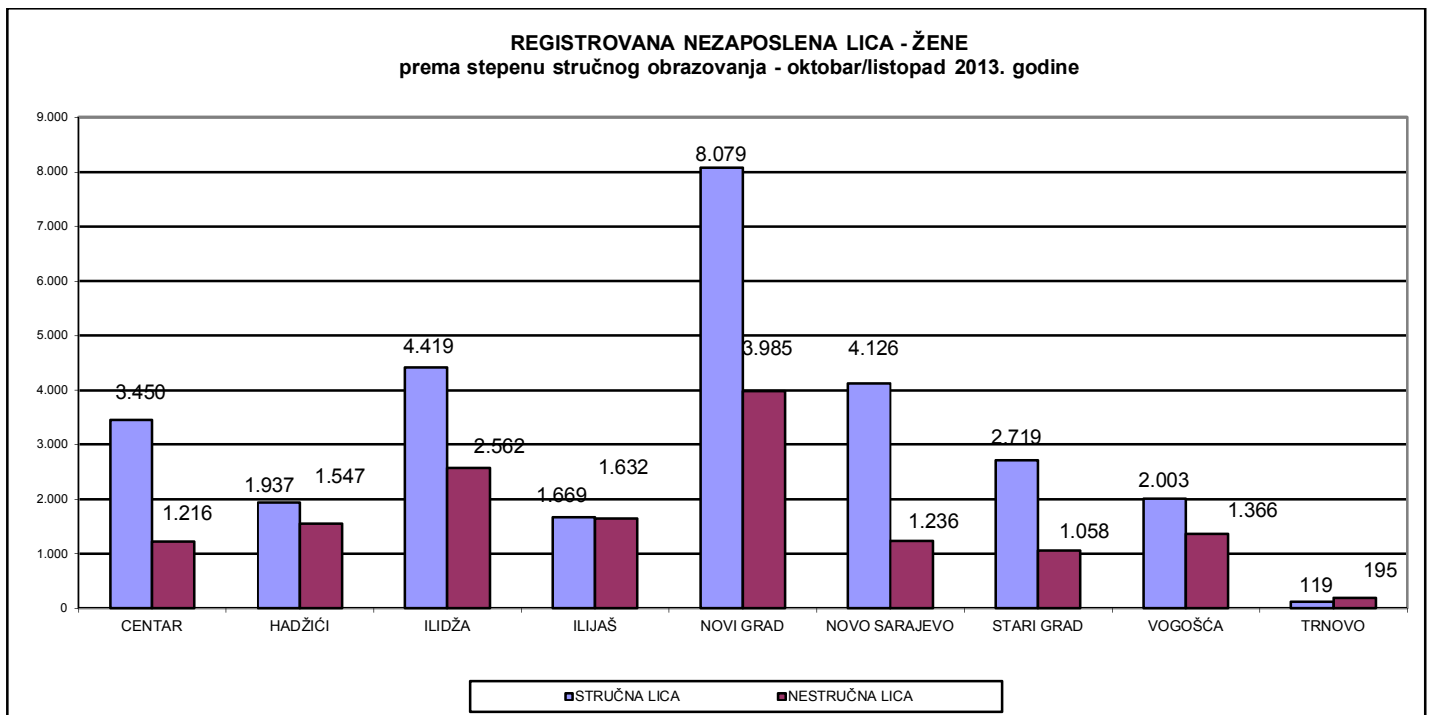
Grafikon 12:



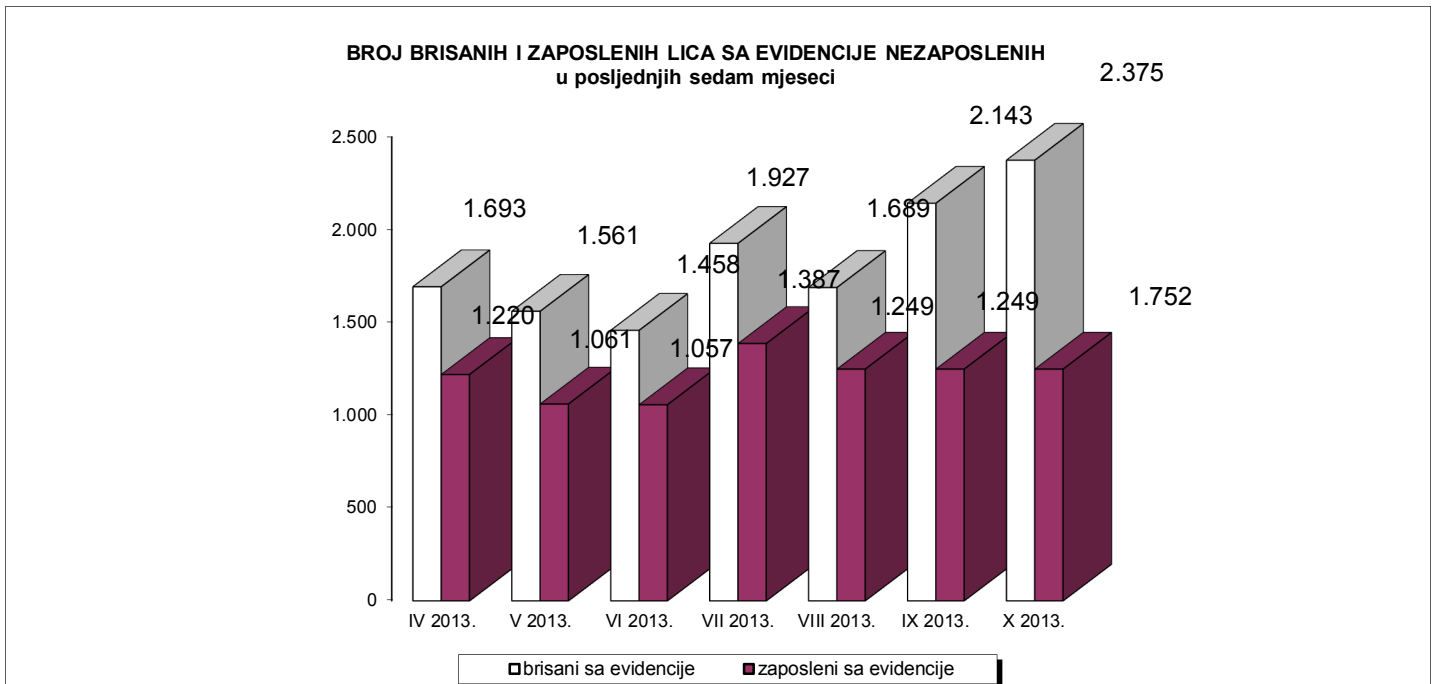
Grafikon 13:



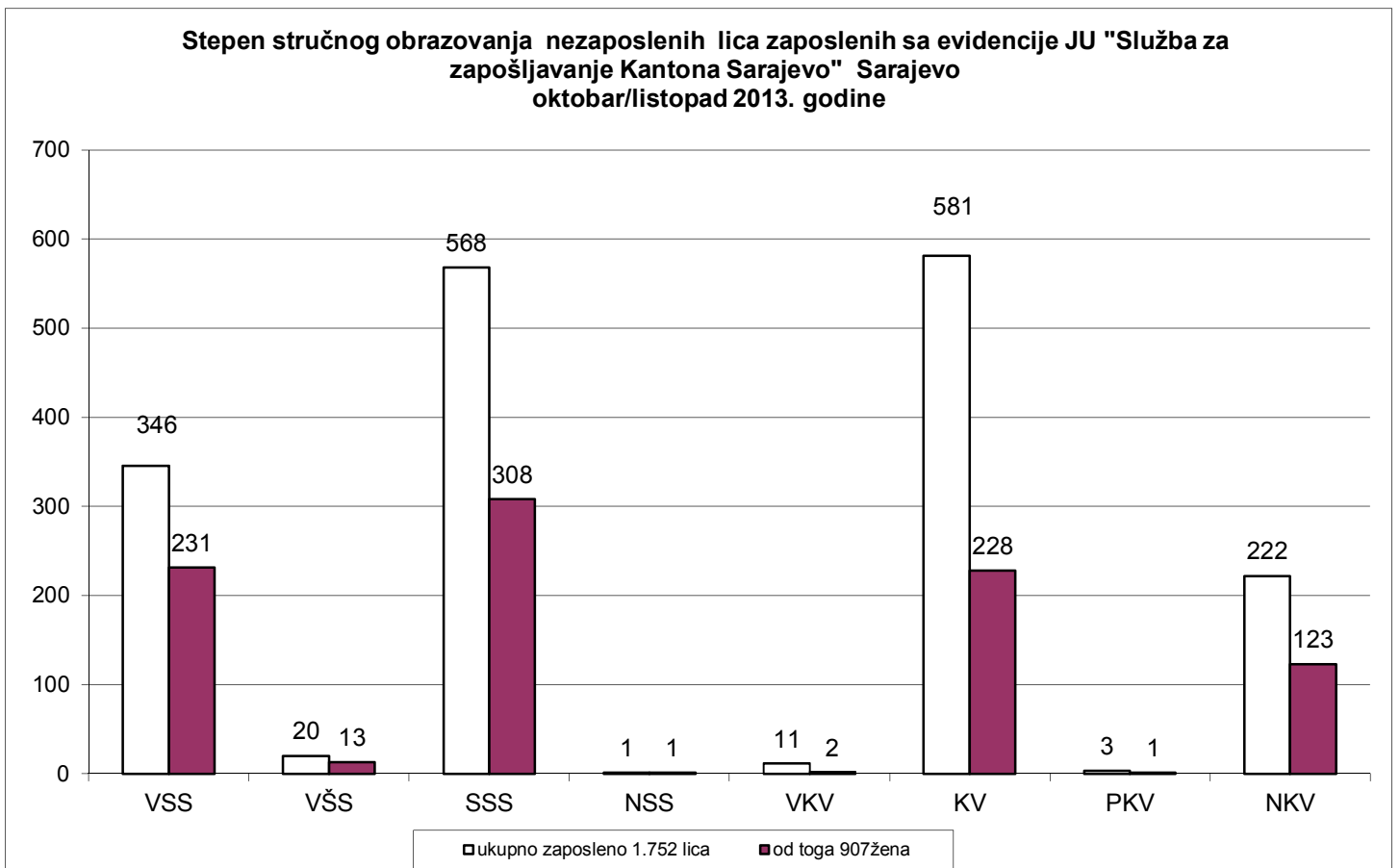
Grafikon 14:



Grafikon 15:



Grafikon 16:



Registrovana nezaposlenost u KS

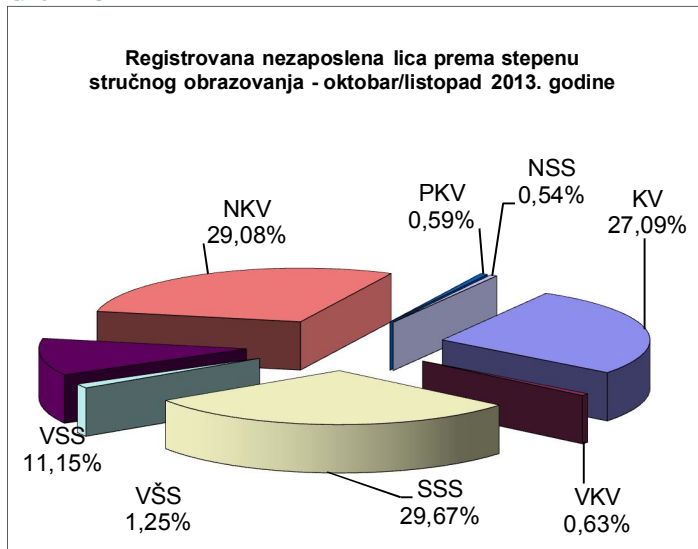
Tabela 8: Ukupno, učešće žena, indixi

	UKUPNO		INDEX	ŽENE		INDEX
	IX	X	X	IX	X	X
	2013.	2013.	IX	2013.	2013.	IX
1. Nezaposlena lica	72.849	72.454	99,46	43.556	43.327	99,47
2. Od kolone UKUPNO prvi put traže zaposlenje	27.923	28.020	100,35	18.817	18.823	100,03
3. Novoprijavljena lica u toku mjeseca	1.998	1.980	99,10	987	1.034	104,76

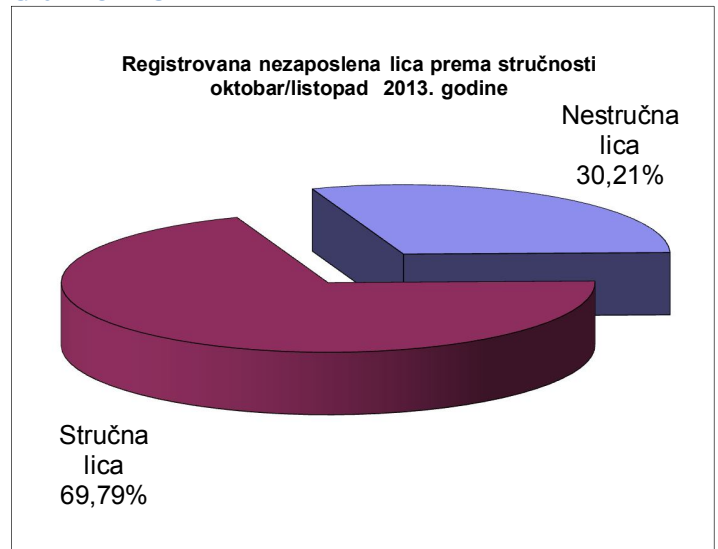
Tabela 9 : Stepen stručnog obrazovanja

	Nezaposlena lica Ukupno	Od kolone - Ukupno prvi put traže zap.	Novoprijavljena lica u toku mjeseca
KS UKUPNO	72.454	28.020	1.980
Stručna lica - ukupno	50.564	17.462	1.719
KV	19.624	5.752	465
VKV	454	19	8
SSS	21.500	7.818	775
VŠS	906	160	20
VSS	8.080	3.713	451
Nestručna lica - ukupno	21.890	10.558	261
NKV	21.072	10.345	257
PKV	426	164	3
NSS	392	49	1

Grafikon 17



Grafikon 18



Registrovana nezaposlenost u KS

Tabela 10: Demobilizirani branioци, članovi porodica poginulih branilaca, ratni vojni invalidi, ostali invalidi – općinski biroi

	Demobilizirani branioци	Članovi porodica pog- inulih branilaca	Ratni vojni invalidi	Ostali invalidi
KS UKUPNO	9.161	1.100	1.121	1.125
Hadžići	868	119	91	66
Iliđža	1.501	117	144	132
Ilijaš	705	123	79	45
Vogošća	665	176	102	91
Trnovo	92	8	12	4
UKUPNO GRAD	5.330	557	693	787
Centar	978	137	141	182
Novi Grad	2.335	211	289	345
Novo Sarajevo	1.158	146	149	186
Stari Grad	859	63	114	74

Tabela 11: Demobilizirani branioци, članovi porodica poginulih branilaca, ratni vojni invalidi, ostali invalidi – stepen str. obrazovanja, pol

					DEMOBIL.	Čl.por.po.br.	RVI	OSTALI invalidi
		IX 2013.	X 2013.	X IX	X 2013.	X 2013.	X 2013.	X 2013.
KSUKUPNO	UKUPNO	12.582	12.507	99,40	9.161	1.100	1.121	1.125
	žene	2.125	2.122	99,86	858	681	24	559
VSS	UKUPNO	314	323	102,87	155	128	16	24
	žene	109	116	106,42	14	86	0	16
VŠS	UKUPNO	128	128	100,00	100	6	12	10
	žene	20	20	100,00	9	4	0	7
SSS	UKUPNO	2.050	2.046	99,80	1.377	297	157	215
	žene	521	525	100,77	223	177	4	121
VKV	UKUPNO	255	254	99,61	220	1	29	4
	žene	4	4	100,00	2	0	0	2
KV	UKUPNO	4.861	4.814	99,03	3.573	315	483	443
	žene	517	512	99,03	194	137	8	173
Stručna lica	UKUPNO	7.608	7.565	99,43	5.425	747	697	696
	žene	1.171	1.177	100,51	442	404	12	319
NKV	UKUPNO	4.686	4.653	99,30	3.594	336	411	312
	žene	854	844	98,83	384	264	10	186
PKV	UKUPNO	242	243	100,41	110	9	12	112
	žene	65	66	101,54	10	6	1	49
NSS	UKUPNO	46	46	100,00	32	8	1	5
	žene	35	35	100,00	22	7	1	5
Nestručna lica	UKUPNO	4.974	4.942	99,36	3.736	353	424	429
	žene	954	945	99,06	416	277	12	240

Tabela 12: Registrovana nezaposlenost – općinski biroi, učešće žena ,indexi

	UKUPNO		INDEX	ŽENE		INDEX
	IX	X	X	IX	X	X
	2013.	2013.	IX	2013.	2013.	IX
KANTON SARAJEVO						
UKUPNO	72.849	72.454	99,46	43.556	43.327	99,47
Hadžići	5.666	5.619	99,17	3.499	3.484	99,57
Iliđža	11.671	11.622	99,58	6.998	6.981	99,76
Ilijaš	5.569	5.504	98,83	3.340	3.310	99,10
Vogošća	5.439	5.418	99,61	3.384	3.369	99,56
Trnovo	547	535	97,81	319	314	98,43
UKUPNO GRAD	43.957	43.756	99,54	26.016	25.869	99,43
Centar	8.040	7.998	99,48	4.717	4.666	98,92
Novi Grad	20.257	20.153	99,49	12.131	12.064	99,45
Novo Sarajevo	9.028	8.996	99,65	5.375	5.362	99,76
Stari Grad	6.632	6.609	99,65	3.793	3.777	99,58

Tabela 13: Registrovana nezaposlenost i zapošljavanje u KS

	UKUPNO	OPĆINA								
		Hadžići	Iliđža	Ilijaš	Vogošća	Trnovo	Centar	Novi Grad	Novo Sarajevo	Stari Grad
Ukupno registrovana nezaposlenost	72.454	5.619	11.622	5.504	5.418	535	7.998	20.153	8.996	6.609
Od ukupno reg.nezapos. prvi put traže zaposlenje	28.020	2.817	4.230	2.991	2.280	190	2.792	7.352	2.845	2.523
Prestanci rad. odnosa	329	24	55	29	31	4	36	99	30	21
Novoprijav. lica u toku mj	1.980	135	327	108	162	11	225	528	293	191
Brisani sa evidencije	2.375	182	376	173	183	23	267	632	325	214
Zaposleni sa evidenc.	1.752	144	266	134	137	12	192	482	232	153
Podnijete prijave o potr. za radnicima	74	2	45	0	0	0	5	14	5	3
- na neodr.	22	2	19	0	0	0	1	0	0	0
Realizovan. prijave potr.	18	0	11	0	0	0	5	0	2	0
- na neodr.	7	0	6	0	0	0	1	0	0	0
DB	9.161	868	1.501	705	665	92	978	2.335	1.158	859
Čl.porodica pogin. bran.	1.100	119	117	123	176	8	137	211	146	63
RVI	1.121	91	144	79	102	12	141	289	149	114
Ostali inval.	1.125	66	132	45	91	4	182	345	186	74
Korisnici NN	2.574	145	424	120	162	28	328	789	343	235
Korisnici ZZ	52.739	3.605	7.936	3.710	3.881	289	6.026	15.173	7.068	5.051

Tabela 14: Pregled broja izdatih radnih dozvola stranim državljanima i licima bez državljanstva prema stepenu stručnog obrazovanja i polu

	Stepen stručnog obrazovanja								
	Ukupno	VSS	VŠS	SSS	NSS	VKV	KV	PKV	NKV
UKUPNO	42	19	1	16	0	0	1	1	4
Žena	6	5	0	1	0	0	0	0	0

Posredovanje u zapošljavanju

Tabela 15: Ponuda radne snage prema evidenciji biroa za zapošljavanje

(učesće žena , indexi)

	UKUPNO		INDEX	ŽENE		INDEX
	IX 2013. god.	X 2013. god.	X 2013.	IX 2013. god.	X 2013. god.	X 2013.
			IX 2013.			IX 2013.
Ukupna registrovana nezaposlenost	72.849	72.454	99,46	43.556	43.327	99,47
Od ukupne registrovane nezaposlenosti prvi put traže zaposlenje	27.923	28.020	100,35	18.817	18.823	100,03
Od ukupne registrovane nezaposlenosti demobilizirani branioi	9.233	9.161	99,22	863	858	99,42
Od ukupne registrovane nezaposlenosti čl.po.pog.branilaca	1.093	1.121	102,56	678	681	100,44
Od ukupne registrovane nezaposlenosti ratni vojni invalidi	1.124	1.100	97,86	25	24	96,00
Od ukupne registrovane nezaposlenosti ostali invalidi	1.093	1.125	102,93	559	559	100,00
Promjene u evidenciji						
	UKUPNO		INDEX	ŽENE		INDEX
	IX 2013. god.	X 2013. god.	X 2013.	IX 2013. god.	X 2013. god.	X 2013.
			IX 2013.			IX 2013.
Ukupno brisano sa evidencije	2.143	2.375	110,83	1.251	1.263	100,96
Zaposleni sa evidencije	1.595	1.752	109,84	949	907	95,57
Prestanak radnog odnosa u toku izvještajnog mjeseca	271	329	121,40	145	141	97,24
Novoprijavljena lica u toku mjeseca	1.998	1.980	99,10	987	1.034	104,76

Socijalna sigurnost nezaposlenih lica

Tabela 16: Korisnici novčane naknade i zdravstvenog osiguranja

	Korisnici novčane naknade			Korisnici zdravstvenog osiguranja	
	Ukupno	žene	Ukupno iz inostranstva	Ukupno	žene
KS UKUPNO	2.574	1.179	0	52.739	29.995
Hadžići	145	49	0	3.605	2.012
Ilidža	424	216	0	7.936	4.418
Ilijaš	120	48	0	3.710	2.075
Vogošća	162	67	0	3.881	2.238
Trnovo	28	7	0	289	139
UKUPNO GRAD	1.695	792	0	33.318	19.113
Centar	328	155	0	6.026	3.489
Novi Grad	789	341	0	15.173	8.664
Novo Sarajevo	343	177	0	7.068	4.124
Stari Grad	235	119	0	5.051	2.836

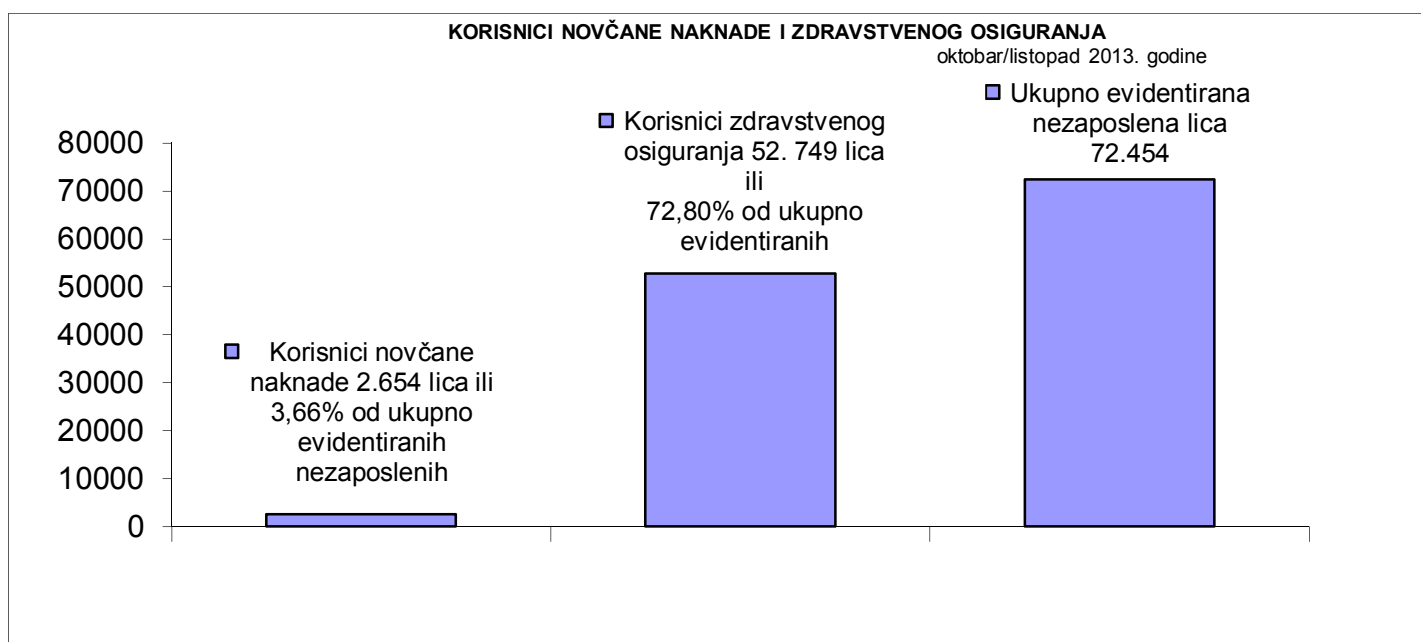
Tabela 17: Korisnici novčane naknade i zdravstvenog osiguranja, stepen stručnog obrazovanja i polna struktura

	KORISNICI NOV. NAKNADE		INDEKS	KORISNICI Z. OSIGURANJA		INDEX
	UKUPNO		UKUPNO	UKUPNO		UKUPNO
	IX 2013.	X 2013.	X / IX	IX 2013.	X 2013.	X / IX
UKUPNO						
UKUPNO	2654	2574	96,99	52839	52739	99,81
žene	1232	1179	95,70	30040	29995	99,85
NKV						
UKUPNO	363	375	103,31	11683	11617	99,44
žene	139	147	105,76	7032	7003	99,59
PKV						
UKUPNO	6	7	116,67	306	304	99,35
žene	2	3		145	145	100,00
KV						
UKUPNO	777	797	102,57	15411	15237	98,87
žene	259	267	103,09	6841	6752	98,70
VKV						
UKUPNO	4	3	75,00	360	356	98,89
žene	1	1		68	68	100,00
NSS						
UKUPNO	5	6	120,00	266	266	100,00
žene	4	6	150,00	259	259	100,00
SSS						
UKUPNO	941	944	100,32	17068	17161	100,54
žene	457	482	105,47	10455	10499	100,42
VŠS						
UKUPNO	73	67	91,78	743	739	99,46
žene	39	32	82,05	481	475	98,75
VSS						
UKUPNO	485	375	77,32	7002	7059	100,81
žene	331	241	72,81	4759	4794	100,74

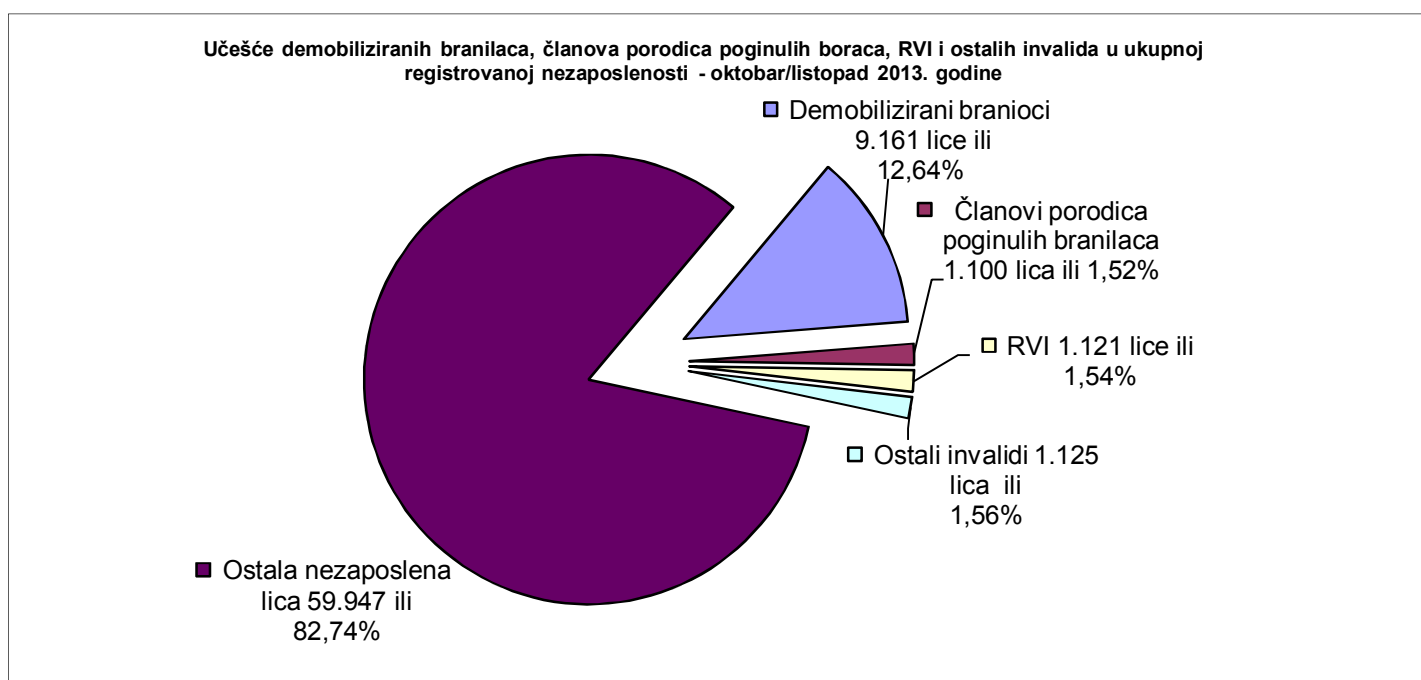
Tabela 18: Pregled broja korisnika prava po osnovu člana 31. dokup staža -PIO/MIO prema stepenu stručnog obrazovanja i polu

Član 31.	Ukupno	Stepen stručnog obrazovanja							
		VSS	VŠS	SSS	NSS	VKV	KV	PKV	NKV
UKUPNO	188	14	7	41	7	10	50		59
žena	111	7	6	30	7	3	21		37

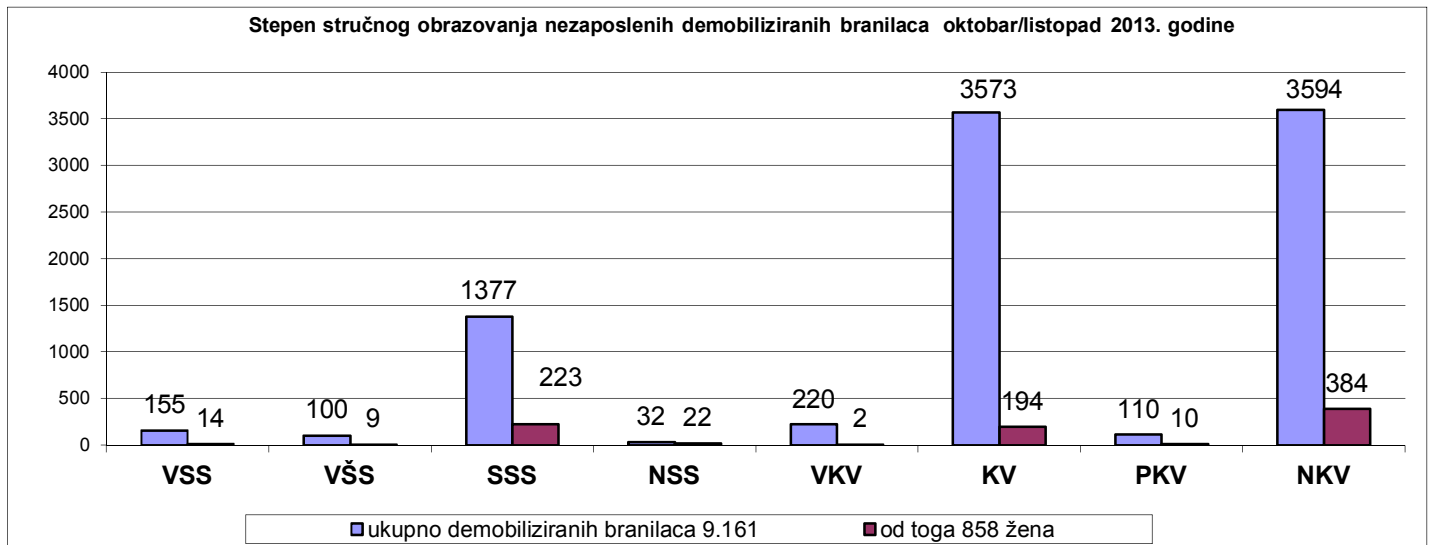
Grafikon 19:



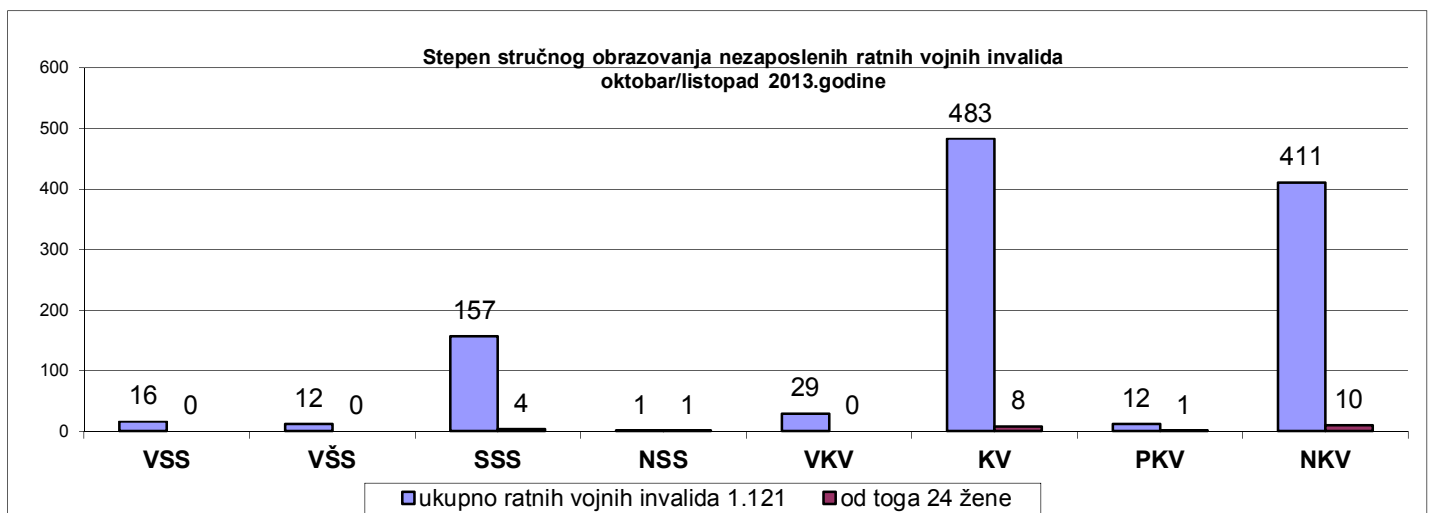
Grafikon 20:



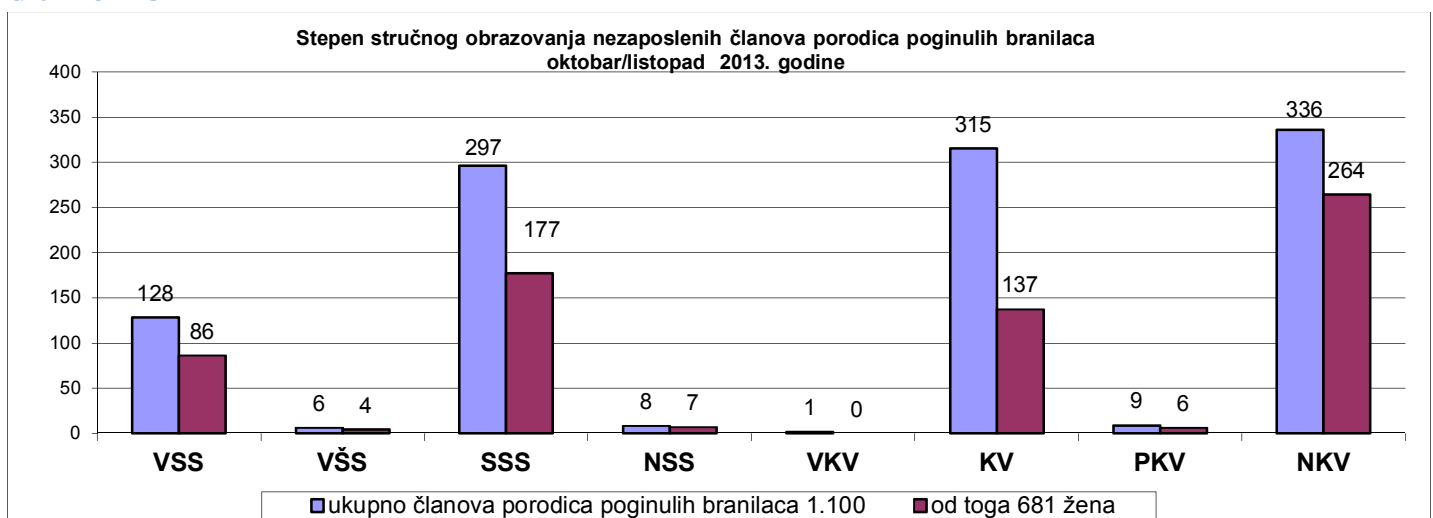
Grafikon 21:



Grafikon 22:



Grafikon 23:



Izvor podataka i metodološka objašnjenja

Izvor podataka o nezaposlenim licima, koji se koriste u izradi Statističkog biltena jesu evidencije biroa za zapošljavanje Javne ustanove "Služba za zapošljavanje Kantona Sarajevo" Sarajevo

Podaci o zaposlenim licima u Kantonu Sarajevo preuzimaju se od Federalnog zavoda za statistiku, osim za tabele 3.3 i 3.4 za koje podatke daje ERC ZIPO.

Podaci se prikupljaju i obrađuju mjesečno i prezentiraju na web stranici Javne ustanove "Služba za zapošljavanje Kantona Sarajevo" Sarajevo.

OBJAŠNJENJE POJMOVA I ZNAKOVA

1. **NEZAPOSLENA LICA** su lica bez zaposlenja, sposobna za rad, starosne dobi od 15 do 65 godina, evidentirana u biroima za zapošljavanje.
2. **LICA KOJA PRVI PUT TRAŽE ZAPOSLENJE** su evidentirana lica u biroima za zapošljavanje koja nisu bila u radnom odnosu.
3. **KORISNICI NOVČANE NAKNADE** su nezaposlena lica evidentirana u općinskim biroima koja su stekla pravo na novčanu naknadu prema odredbama Zakona.
4. **NOVOPRIJAVLJENA NEZAPOSLENA LICA** su registrirana lica u toku izvještajnog mjeseca.
5. **ZAPOSLENI SA EVIDENCIJE JAVNE USTANOVE "SLUŽBA ZA ZAPOS LJAVANJE KANTONA SARAJEVO" Sarajevo** su lica koja su se zaposlila na području Kantona Sarajevo tokom izvještajnog mjeseca, a bila su evidentirana kod Javne ustanove.
6. **POTREBE ZA ZAPOSLENICIMA** iskazuju broj traženih radnika i pripravnika za nepopunjena i novootvorena radna mjesta koja organizacije i poslodavci prijavljuju biroima u toku izvještajnog mjeseca.
7. **REALIZOVANE PRIJAVE O POTREBAMA ZA ZAPOSLENICIMA** iskazuju broj zaposlenih radnika i pripravnika prema izvještaju o zasnivanju radnog odnosa koji poslodavci dostavljaju biroima tokom izvještajnog mjeseca.
8. **PRESTANAK RADA** evidentira se na osnovu prijave o prestanku radnog odnosa koje su organizacije-poslodavci podnijeli biroima za zapošljavanje u toku izvještajnog mjeseca.

ZNAKOVI

- nema pojave
- ... ne raspolaže se podacima
- ' podatak manji od 0,5 date jedinice mjere
- ispravljen podatak
- 1/ napomena ispod teksta ili tabele
- ∅ prosjek
- () procijenjen podatak

SKRAĆENICE

- NK** nekvalifikovani radnik
- PKV** polukvalifikovani radnik
- KV** kvalifikovani radnik
- VKV** visokokvalifikovani radnik
- NSS** niža stručna sprema
- SSS** srednja stručna sprema
- VŠS** viša školska sprema
- VSS** visoka stručna sprema

KS Kanton Sarajevo

Adresar

DIREKTOR IGOR KAMOČAJI Tel: 033/ 569-135		Đoke Mazalića broj 3 cen: 033 / 569-100 033 / 251-260 fax: 033 / 204 - 177 e-mail:juszzks@bih.net.ba web:www.juszzks.com.ba		
R. BR.	BIROI	ADRESA / E-mail	TELEFON FAX	ŠEF BIROA
1	2	3	4	5
1.	CENTAR	Mehmeda Spahe br. 12 birocentar@juszzks.com.ba	033/ 225-786 033/ 554-185 fax: 214-438	Hatidža Vručak - Zukanović
2.	HADŽIĆI	Hadželi br.128 birohadzici@juszzks.com.ba	033/ 428-621 fax: 428-620	Salko Kadić
3.	ILIDŽA	Mala aleja br. 2 biroilidza@juszzks.com.ba	033/ 762-670 fax 622-356	Muhamed Smailbegović
4.	ILIJAS	Ivana Franje Jukića br. 4 biroilijas@juszzks.com.ba	033/ 403-350 fax: 400-037	Đenan Nožić
5.	NOVI GRAD	Teheranski trg br. 6-8 bironovigrad@juszzks.com.ba	033/ 469-812 fax: 473-224	Bajro Biber
6.	NOVO SARAJEVO	Ložionička br. bironovosarajevo@juszzks.com.ba	033/ 653-217 fax 652-457	Amela Mulać
7.	STARI GRAD	Sime Milutinovića br. 4 birostarigrad@juszzks.com.ba	033/ 557-247 fax: 557-246	Sanela Karović osoba za kontakt
8.	TRNOVO	Trnovo bb birotrnovo@juszzks.com.ba	033/ 439-046	Suad Spahić osoba za kontakt
9.	VOGOŠĆA	Jošanička br. 30 birovogosca@juszzks.com.ba	033/ 424-080 fax 424-081	Džemila Agić

Izdavač:

KANTON SARAJEVO
Javna ustanova
«Služba za zapošljavanje Kantona Sarajevo»
S a r a j e v o

Priprema i obrada
za štampanje:

Sektor za analitičko-planske, ekonomske i informatičke poslove

