

Bosna i Hercegovina  
Federacija Bosne i Hercegovine

---

**KANTON SARAJEVO**  
Javna ustanova "Služba za zapošljavanje  
Kantona Sarajevo"- Sarajevo  
S a r a j e v o



Bosnia and Herzegovina  
Federation of Bosnia and Herzegovina

---

**CANTON SARAJEVO**  
Public Institution "Employment Service  
of Canton Sarajevo" - Sarajevo  
S a r a j e v o

# BILTEN

---

STATISTIČKI PREGLED  
APRIL/TRAVANJ 2014. GODINE

Sarajevo, maj/svibanj 2014. godine

## SADRŽAJ

|  |    |
|--|----|
| Zapošljavanje i nezaposlenost u Kantonu Sarajevo april/travanj 2014. godine.....   | 4  |
| Tabela 1: Stanovništvo, zaposlena lica i registrovana nezaposlena lica u KS .....  | 5  |
| Tabela 2: Zaposlenost ukupno – Kanton Sarajevo, općine .....   | 6  |
| Tabela 3: Zaposlenost prema klasifikaciji djelatnosti – Kanton Sarajevo .....  | 6  |
| Tabela 3.1: Zaposlenost u F BiH po kantonima .....   | 6  |
| Grafikon 1.....  | 8  |
| Grafikon 2.....  | 8  |
| Tabela 3.2 : Stanovništvo, zaposlena lica i registrovana nezaposlena lica u KS.....                                      | 9  |
| Grafikon 3:.....   | 9  |
| Tabela 3.3 : Zaposlenost u Kantonu Sarajevo prema podacima Federalnog zavoda PIO/MIO po područjima i odjeljcima SKD..... | 10 |
| Tabela 3.4 : Zaposlenost u Kantonu Sarajevo prema podacima Federalnog zavoda PIO/MIO po općinama.....                    | 12 |
| Posredovanje Javne ustanove “Služba za zapošljavanje Kantona Sarajevo” Sarajevo .....                                    | 13 |
| Tabela 4 : Kanton Sarajevo, općinski biro i .....  | 13 |
| Tabela 5 : Ukupno, učešće žena, indexi .....   | 13 |
| Registrovana nezaposlenost u KS .....  | 13 |
| Tabela 6 : Ukupno Kanton Sarajevo, općinski biro i.....  | 13 |
| Tabela 7 : Registrovana nezaposlena lica u Kantonu Sarajevo ( općinski biro i, pol i kvalifikacija).....                 | 14 |
| Grafikon 4 : .....   | 15 |
| Grafikon 5 : .....   | 15 |
| Grafikon 6 : .....   | 15 |
| Grafikon 7:.....   | 15 |
| Grafikon 8:.....   | 16 |
| Grafikon 9:.....   | 16 |
| Grafikon 10: .....   | 16 |
| Grafikon 11:.....  | 17 |
| Grafikon 12: .....   | 17 |
| Grafikon 13: .....   | 18 |
| Grafikon 14: .....   | 18 |
| Grafikon 15: .....   | 19 |
| Grafikon 16: .....   | 19 |

|  |    |
|--|----|
| Registrovana nezaposlenost u KS: .....   | 20 |
| Tabela 8: Ukupno, učešće žena, indexi .....  | 20 |
| Tabela 9 :Stepen stručnog obrazovanja .....  | 20 |
| Grafikon 17: .....   | 20 |
| Grafikon 18: .....   | 20 |
| Registrovana nezaposlenost: .....  | 21 |
| Tabela 10: Demobilizirani branioци, članovi porodica poginulih branilaca, ratni vojni invalidi, ostali invalidi – općinski biroi.....                | 21 |
| Tabela 11: Demobilizirani branioци, članovi porodica poginulih branilaca, ratni vojni invalidi, ostali invalidi – stepen str. obrazovanja, pol ..... | 21 |
| Tabela 12: Registrovana nezaposlenost – općinski biroi, učešće žena ,indexi.....   | 22 |
| Tabela 13: Registrovana nezaposlenost i zapošljavanje u KS.....  | 22 |
| Tabela 14: Pregled broja izdatih radnih dozvola stranim državljanima i licima bez državljanstva prema stepenu stručnog obrazovanja i polu .....      | 22 |
| Posredovanje u zapošljavanju:.....   | 23 |
| Tabela 15: Učešće žena , indexi. Ponuda radne snage prema evidenciji biroa za zapošljavanje.....   | 23 |
| Promjene u evidenciji.....   | 23 |
| Socijalna sigurnost nezaposlenih lica: .....   | 24 |
| Tabela 16: Korisnici novčane naknade i zdravstvenog osiguranja: .....  | 24 |
| Tabela 17: Korisnici novčane naknade i zdravstvenog osiguranja, stepen stručnog obrazovanja i polna struktura .....                                  | 24 |
| Tabela 18: Pregled broja korisnika prava po osnovu člana 31. dokup staža -PIO/MIO prema stepenu stručnog obrazovanja i polu .....                    | 25 |
| Grafikon 19 :.....   | 25 |
| Grafikon 20 :.....   | 25 |
| Grafikon 21 :.....   | 26 |
| Grafikon 22: .....   | 26 |
| Grafikon 23: .....   | 26 |
| Izvor podataka i metodološka objašnjenja: .....  | 27 |
| Adresar: .....   | 28 |

## Zapošljavanje i nezaposlenost u Kantonu Sarajevo april/travanj 2014. godine

### Zaposlenost

Prema podacima Federalnog zavoda za statistiku u martu/ožujku 2014. godine na području Kantona Sarajevo bilo je zaposleno 124.638 radnika, što je u odnosu na ukupan broj zaposlenih u februaru/veljači 2014. više za 271 radnika ili 0,22%.

### Posredovanje u zapošljavanju

U aprilu/travnju 2014. godine sa evidencije «Službe za zapošljavanje Kantona Sarajevo» - Sarajevo **zaposleno je 1.376** lica; VSS-323, VŠS-17, SSS-518, NSS-0, VKV-9, KV-384, PKV-1 i NKV-124 što je za **2 lica manje** u odnosu na prethodni mjesec.

### Odjave sa evidencije nezaposlenih

U skladu sa Zakonom o posredovanju u zapošljavanju i socijalnoj sigurnosti nezaposlenih osoba (zapošljavanje, nejavljanje, penzionisanje, preseljenje), **brisano je 2.215 lica** ili 2,81% od ukupnog broja registrovanih nezaposlenih, što je za 213 lica više u odnosu na mart/ožujak 2014. godine.

### Prijave na evidenciju nezaposlenih

Tokom aprila/travnja 2014. godine **na evidenciju** Službe **prijavljeno je 1.370 lica** ili 17 lica više u odnosu na mart/ožujak 2014. godine. Od ukupnog broja novoprijavljenih lica 1.158 su stručna lica ili 85,00% i 212 nestručnih lica ili 15,00%.

Najveći broj novoprijavljenih nezaposlenih lica evidentiran je u biroima Novi Grad (386 ili 28,17%), Ilidža (215 ili 15,69%) Novo Sarajevo (193 ili 14,09%), i Centar (174 ili 12,70%).

### Nezaposlenost

U Kantonu Sarajevo na evidenciji Službe krajem aprila/travnja registrovano je **71.147** nezaposlenih lica, što je za 632 lica ili 0,88% manje u odnosu na mart/ožujak 2014. godine. Udio nezaposlenih žena u istom mjesecu je 43.796 odnosno 60,15%. Najveći broj registrovanih nezaposlenih lica evidentiran je u općinama Novi Grad (19.801 ili 27,83%), Ilidža (11.575 ili 16,23 %), Novo Sarajevo (8.827 ili 12,40%) i Centar ( 7.803 ili 10,96%).

Učešće **stručnih lica** u ukupnom broju nezaposlenih iznosi 49.693 ili 69,85%, od čega sa VSS 8.071 ili 11,34%, VŠS 883 ili 1,24%, SSS 21.064 ili 29,61%, VKV 413 ili 0,58% i KV 19.262 ili 27,08% a **nestručnih** 21.454 ili 30,15%, od čega NKV 20.689 ili 29,08%, PKV 392 ili 0,55% i NSS 373 ili 0,52%.

Broj nezaposlenih **lica koja prvi put traže** zaposlenje, u ukupnom broju registrovanih, je **27. 016, odnosno 37,97%**. Od toga je stručnih lica 16.711 ili 61,85%, a nestručnih 10.305 ili 38,15%.

Od ukupnog broja registrovanih nezaposlenih lica u navedenom periodu **učešće demobiliziranih branilaca** iznosi 8.611 ili 12,10%, ratnih vojnih invalida 933 ili 1,32%, članova porodica poginulih branilaca 1.063 ili 1,50% i ostalih invalida (civilne žrtve rata, kategorizovana omladina...) 1.110 ili 1,56%.

**Socijalna sigurnost nezaposlenih** **Novčanu naknadu**, u skladu sa Zakonom o posredovanju u zapošljavanju i socijalnoj sigurnosti nezaposlenih osoba, u aprilu/travnju 2014. godine koristilo je 2.503 lica ili 3,52% od ukupnog broja evidentiranih nezaposlenih. Broj korisnika novčane naknade manji je za 238 lica ili 8,68% u odnosu na prethodni mjesec. U istom mjesecu novčanu naknadu, osim evidentiranih nezaposlenih osoba u Kantonu Sarajevo, koristilo je i 17 lica sa područja općina koje ne pripadaju Kantonu Sarajevo.

**Zdravstveno osiguranje** u aprilu/travnju koristilo je 52.367 nosioca osiguranja ( 73,60% od ukupnog broja evidentiranih nezaposlenih) i 24.786 članova domaćinstava. Broj korisnika prava na zdravstveno osiguranje (nosioca osiguranja) manji je za 511 lica ili 0,97% u odnosu na mart/ožujak 2014. godine.

**Pravo na uplatu doprinosa za PIO/MIO** - dokup staža na osnovu člana 31. Zakona o posredovanju u zapošljavanju i socijalnoj sigurnosti nezaposlenih osoba u aprilu/travnju 2014. godine koristilo je 184 lica: 10 sa VSS, 7 sa VŠS, 44 sa SSS, 6 lica sa NSS, 6 lica sa VKV stručnom spremom, 51 lice sa KV spremom i 60 lica sa NKV stručnom spremom.

### Zapošljavanje stranaca

U aprilu/travnju 2014. godine Služba je izdala 51 **radnu dozvolu** stranim državljanima i licima bez državljanstva i to: 35 za lica sa VSS, 5 za lica sa VŠS, 7 za lica sa SSS, 3 za lica sa KV stručnom spremom i 1 za lica sa PKV stručnom spremom.

Tabela 1: Stanovništvo, zaposlena lica i registrovana nezaposlena lica u KS <sup>1</sup>

|                                   | STANOVNIŠTVO (31.08.2012.) <sup>1</sup> |                      |                |               | ZAPOSENA LICA <sup>1</sup><br>(31.03.2014.) | REGISTROVANA NEZAPOSENA<br>LICA (30.04. 2014.) | % UČEŠĆA<br>REGISTROVANIH<br>NEZAPOSLENIH LICA<br>U<br>BROJU RADNO<br>AKTIVNOG<br>STANOVNIŠTVA<br>(od 15 do 65) |
|-----------------------------------|---|----------------------|----------------|---------------|---|--|---|
|                                   | UKUPNO                                  | Po godinama starosti |                |               |   |  |   |
|                                   |   | 0 - 14               | 15 - 64        | 65 i preko    |   |  |   |
| 1                                 | 2                                       | 3                    | 4              | 5             | 6   | 7  | 8   |
| CENTAR                            | 69.156                                  | 9.710                | 46.488         | 12.958        | 40.448                                      | 7.803  | 16,78   |
| HADŽIĆI                           | 22.731                                  | 4.250                | 15.549         | 2.932         | 4.315                                       | 5.463  | 35,13   |
| ILIDŽA                            | 60.417                                  | 10.658               | 40.766         | 8.993         | 17.617                                      | 11.575   | 28,39   |
| ILIJAS                            | 19.102                                  | 4.173                | 12.090         | 2.839         | 2.383                                       | 5.328  | 44,07   |
| NOVI GRAD                         | 125.447                                 | 19.198               | 87.567         | 18.682        | 22.341                                      | 19.801   | 22,61   |
| NOVO SARAJEVO                     | 73.748                                  | 10.252               | 48.797         | 14.699        | 23.282                                      | 8.827  | 18,09   |
| STARI GRAD                        | 42.220                                  | 6.527                | 28.598         | 7.095         | 9.788                                       | 6.464  | 22,60   |
| VOGOŠĆA                           | 25.450                                  | 4.711                | 17.270         | 3.469         | 4.174                                       | 5.351  | 30,98   |
| TRNOVO                            | 2.473                                   | 171                  | 1.577          | 725           | 290   | 535  | 33,93   |
| <b>KANTON SARAJEVO<br/>Ukupno</b> | <b>440.744</b>                          | <b>69.650</b>        | <b>298.702</b> | <b>72.392</b> | <b>124.638</b>                              | <b>71.147</b>                                  | <b>23,82</b>  |
| FEDERACIJA BiH                    | 2.338.277                               | 400.198              | 1.606.574      | 331.505       | 431.496                                     | 388.408  | 24,18   |
| % UČEŠĆA KS U FBiH                | 18,85                                   | 17,40                | 18,59          | 21,84         | 28,89                                       | 18,32  |   |

<sup>1</sup> Podaci Federalnog zavoda za statistiku

Zaposlenost Tabela 2: Ukupno – Kanton Sarajevo, općine <sup>2</sup>

|                               | BROJ ZAPOSLENIH |                |                |               |               |
|-------------------------------|-----------------|----------------|----------------|---------------|---------------|
|                               | XII 2013.       | II 2014.       | III 2014.      | INDEX         |               |
|                               |                 |                |                | III 2014.     | III 2014.     |
|                               |                 |                |                | XII 2013.     | II 2014.      |
| <b>KS UKUPNO <sup>2</sup></b> | <b>123.497</b>  | <b>124.367</b> | <b>124.638</b> | <b>100,92</b> | <b>100,22</b> |
| Hadžići                       | 3.882           | 4.305          | 4.315          | 111,15        | 100,23        |
| Ilidža                        | 17.723          | 17.673         | 17.617         | 99,40         | 99,68         |
| Ilijaš                        | 2.367           | 2.404          | 2.383          | 100,68        | 99,13         |
| Vogošća                       | 3.978           | 4.165          | 4.174          | 104,93        | 100,22        |
| Trnovo                        | 316             | 303            | 290            | 91,77         | 95,71         |
| <b>UKUPNO GRAD</b>            | <b>95.231</b>   | <b>95.517</b>  | <b>95.859</b>  | <b>100,66</b> | <b>100,36</b> |
| Centar                        | 39.957          | 40.185         | 40.448         | 101,23        | 100,65        |
| Novi Grad                     | 22.203          | 22.343         | 22.341         | 100,62        | 99,99         |
| Novo Sarajevo                 | 23.400          | 23.178         | 23.282         | 99,50         | 100,45        |
| Stari Grad                    | 9.671           | 9.811          | 9.788          | 101,21        | 99,77         |

Tabela 3: Zaposlenost prema klasifikaciji djelatnosti – Kanton Sarajevo<sup>3</sup>

| DJELATNOST <sup>2</sup>   | BROJ ZAPOSLENIH |                |                |               |               |
|---|-----------------|----------------|----------------|---------------|---------------|
|   | XII 2013.       | II 2014.       | III 2014.      | INDEX         |               |
|   |                 |                |                | III 2014.     | III 2014.     |
|   |                 |                |                | XII 2013.     | II 2014.      |
| <b>KS UKUPNO <sup>2</sup></b>   | <b>123.497</b>  | <b>124.367</b> | <b>124.578</b> | <b>100,88</b> | <b>100,17</b> |
| <b>A - Poljoprivreda, šumarstvo i ribolov</b>   | 889             | 875            | 854            | 96,06         | 97,60         |
| <b>B - Vađenje ruda i kamena</b>  | 140             | 106            | 123            | 0,00          | 0,00          |
| <b>C - Prerađivačka industrija;</b>   | 12.155          | 12.251         | 12.316         | 101,32        | 100,53        |
| <b>D - Proizvodnja i snabdijevanje električnom energijom, plinom, parom i klimatizacija</b>                           | 2.011           | 1999           | 2.026          |               | 101,35        |
| <b>E - Snabdijevanje vodom; uklanjanje otpadnih voda, upravljanje otpadom te djelatnost sanacije okoliša</b>          | 2.433           | 2.405          | 2.393          | 98,36         | 99,50         |
| <b>F - Građevinarstvo</b>   | 6.370           | 6.518          | 6.543          | 102,72        | 100,38        |
| <b>G - Trgovina na veliko i malo; popravka motornih vozila i motocikala i dr.</b>                                     | 23.909          | 23.482         | 23.557         | 98,53         | 100,32        |
| <b>H - Prijevoz i skladištenje</b>  | 7.429           | 7.392          | 7.413          | 99,78         | 100,28        |
| <b>I - Djelatnost pružanja smještaja te pripreme i usluživanja hrane (hotelijerstvo i ugostiteljstvo)</b>             | 5.697           | 5.835          | 5.625          | 98,74         | 96,40         |
| <b>J - Informacije i komunikacije</b>   | 6.971           | 7.320          | 7.403          | 106,20        | 101,13        |
| <b>K - Finansijske djelatnosti i djelatnosti osiguranja</b>   | 5.457           | 5.527          | 5.531          | 101,36        | 100,07        |
| <b>L - Poslovanje nekretninama</b>  | 871             | 922            | 958            | 109,99        | 103,90        |
|   | <b>74.332</b>   | <b>74.632</b>  | <b>74.742</b>  | <b>100,55</b> | <b>100,15</b> |
| <b>M - Stručne, naučne i tehničke djelatnosti</b>   | 6.584           | 6.554          | 6.763          | 102,72        | 103,19        |
| <b>N - Administrativne i pomoćne uslužne djelatnosti</b>  | 2.615           | 2.732          | 2.836          | 108,45        | 103,81        |
| <b>O - Javna uprava i odbrana; obavezno socijalno osiguranje</b>  | 15.318          | 15.378         | 15.381         | 100,41        | 100,02        |
| <b>P - Obrazovanje</b>  | 9.718           | 9.944          | 9.961          | 102,50        | 100,17        |
| <b>Q - Djelatnost zdravstveni i socijalne zaštite</b>   | 8.966           | 8.944          | 8.965          | 99,99         | 100,23        |
| <b>R - Umjetnost, zabava i rekreacija</b>   | 1.658           | 1.707          | 1.705          | 102,83        | 99,88         |
| <b>S - Ostale uslužne djelatnosti</b>   | 2.501           | 2.671          | 2.600          | 103,96        | 97,34         |
| <b>T - Djelat. domać. kao poslodavaca; djela. domać. koja proiz. raz. dobra i obavljaju raz. usluge za vl. potreb</b> |                 |                |                |               |               |
| <b>00 - Nerasp. po djelatnostima KD</b>   | 1.805           | 1.805          | 1.625          | 90,03         | 90,03         |
|   | <b>49.165</b>   | <b>49.735</b>  | <b>49.836</b>  | <b>101,36</b> | <b>100,20</b> |

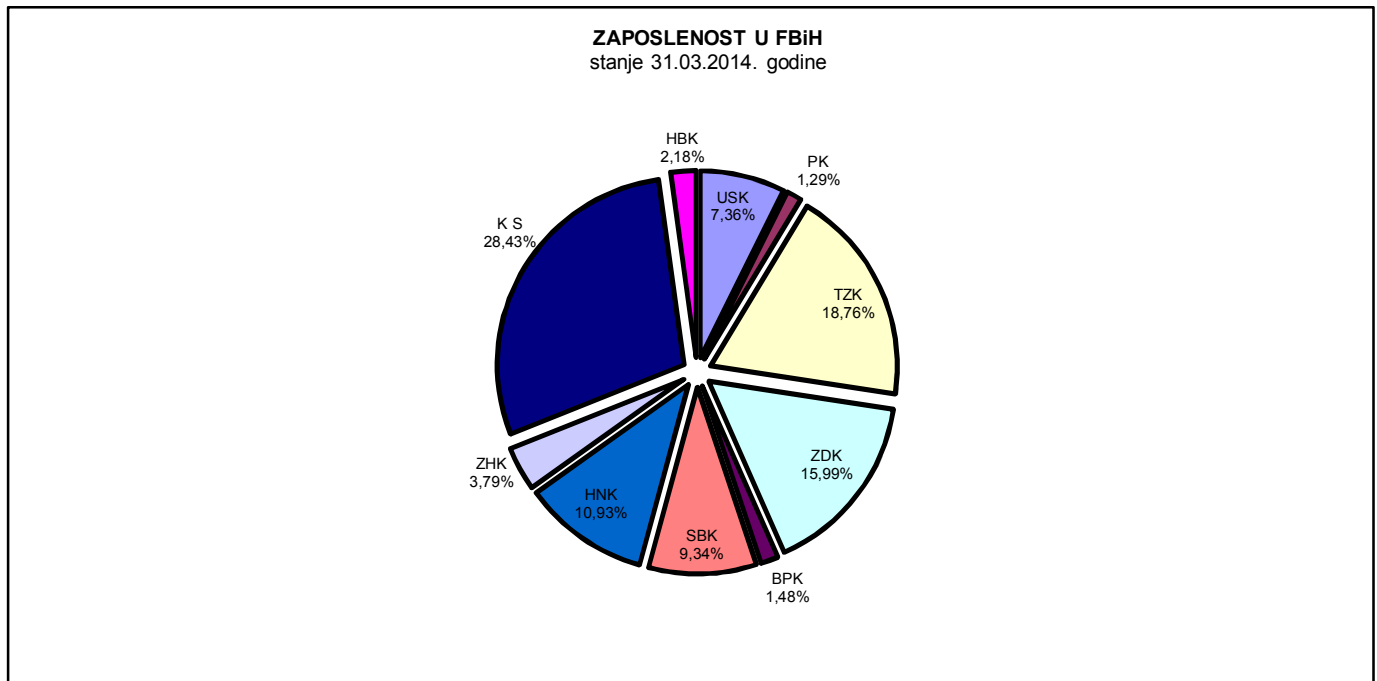
<sup>2</sup> Podaci Federalnog zavoda za statistiku, nisu uključeni zaposleni u vojsci<sup>3</sup> Nisu uključeni zaposleni u vojsci

Tabela 3.1: Zaposlenost u F BiH po kantonima<sup>4</sup>

| BROJ ZAPOSLENIH STANJE 31.03.2014. GODINE  |        |       |        |        |       |        |        |        |         |       |         |
|--|--------|-------|--------|--------|-------|--------|--------|--------|---------|-------|---------|
| KLASIFIKACIJA<br>DJELATNOSTI   | USK    | PK    | TZK    | ZDK    | BPK   | SBK    | HNK    | ZHK    | KS      | K 10  | FBiH    |
|  | 31.757 | 5.570 | 80.965 | 68.989 | 6.390 | 40.283 | 47.164 | 16.343 | 124.638 | 9.397 | 431.496 |
| A-Poljoprivreda,šumars.i ribolov.  | 1.150  | 131   | 1.009  | 1.472  |       | 1.263  | 565    | 123    | 854     | 902   | 7.469   |
| B - Vađenje rude i kamena  | 153    | 15    | 7.363  | 4.874  | 89    | 940    | 112    | 141    | 123     | 138   | 13.948  |
| C - Prerađivačka industrija  | 4.916  | 1.162 | 18.485 | 20.758 | 3.014 | 11.226 | 6.398  | 2.937  | 12.316  | 854   | 82.066  |
| D - Proizvodnja i snadbijevanje el.,<br>plinom, parom i klimatizacija  | 431    | 106   | 1.875  | 1.699  | 58    | 707    | 1.812  | 119    | 2.026   | 274   | 9.107   |
| E - Snadbijevanje vodom; uklanjanje<br>otpadnih voda,<br>upravljanje otpadom te djelatnost<br>sanacije okoliša             | 886    | 83    | 1.329  | 1.118  | 96    | 609    | 987    | 197    | 2.393   | 216   | 7.914   |
| F - Građevinarstvo   | 1.490  | 164   | 3.929  | 3.003  | 164   | 1.273  | 2.327  | 914    | 6.543   | 470   | 20.277  |
| G - Trgovina na veliko i malo;<br>popravka motornih vozila i<br>motocikala   | 6.330  | 1.299 | 12.482 | 9.321  | 581   | 8.177  | 8.389  | 4.972  | 23.557  | 1.673 | 76.781  |
| H - Prijevoz i skladištenje  | 1.014  | 187   | 5.129  | 3.537  | 201   | 1.265  | 2.293  | 571    | 7.413   | 372   | 21.982  |
| I - Djelatnost pružanja smještaja te<br>pripreme i usluživanja<br>hrane(hotelijerstvo i ugostiteljstvo)                    | 1.728  | 276   | 2.775  | 2.851  | 176   | 1.865  | 2.674  | 579    | 5.625   | 517   | 19.066  |
| J - Informacije i komunikacije   | 833    | 94    | 1.167  | 788    | 115   | 439    | 1.327  | 356    | 7.403   | 171   | 12.693  |
|  | 18.931 | 3.517 | 55.543 | 49.421 | 4.494 | 27.764 | 26.884 | 10.909 | 68.253  | 5.587 | 271.303 |
| K - Financijske djelatnosti,<br>djelatnosti osiguranja   | 560    | 64    | 1.324  | 924    | 79    | 297    | 1.346  | 208    | 5.531   | 110   | 10.443  |
| L - poslovanje nekretninama  | 119    |       | 199    | 118    |       | 44     | 206    | 95     | 958     | 18    | 1.757   |
| M - Stručne, naučne i tehničke<br>djelatnosti  | 817    | 82    | 1.843  | 1.380  | 37    | 440    | 963    | 503    | 6.763   | 123   | 12.951  |
| N - Administrativne i pomoćne<br>uslužne djelatnosti   | 287    | 38    | 797    | 429    | 48    | 191    | 2.435  | 127    | 2.836   | 33    | 7.221   |
| O - Javna uprava i odbrana;<br>obavezno socijalno osiguranje   | 3.277  | 860   | 5.155  | 4.359  | 750   | 2.981  | 4.555  | 1.380  | 15.381  | 1.452 | 40.150  |
| P - Obrazovanje  | 4.409  | 559   | 7.853  | 6.554  | 468   | 3.922  | 4.420  | 1.535  | 9.961   | 1.114 | 40.795  |
| Q - Djelatnosti zdr. i soc. zaštite  | 2.334  | 350   | 6.033  | 4.211  | 373   | 2.954  | 3.851  | 476    | 8.965   | 699   | 30.246  |
| R - Umjetnost, zabava i rekreacija   | 242    | 16    | 475    | 363    | 11    | 653    | 893    | 706    | 1.705   | 24    | 5.088   |
| S - Ostale uslužne djelatnosti   | 396    | 54    | 855    | 647    | 44    | 337    | 613    | 124    | 2.660   | 103   | 5.833   |
| T - Djelat.domać.kao poslodavaca;<br>djela.domać.koja proizvode različita<br>dobra i obavljaju raz.usluge za<br>vl.potrebe |        |       | 2      |        |       |        |        |        |         |       |         |
| 00 - Neraspoređeno po djel. KD   | 385    | 30    | 886    | 583    | 86    | 700    | 998    | 280    | 1.625   | 134   | 5.707   |
|  | 12.826 | 2.053 | 25.422 | 19.568 | 1.896 | 12.519 | 20.280 | 5.434  | 56.385  | 3.810 | 160.191 |

<sup>4</sup> Nisu uključeni zaposleni u vojsci

Grafikon 1:



Grafikon 2:

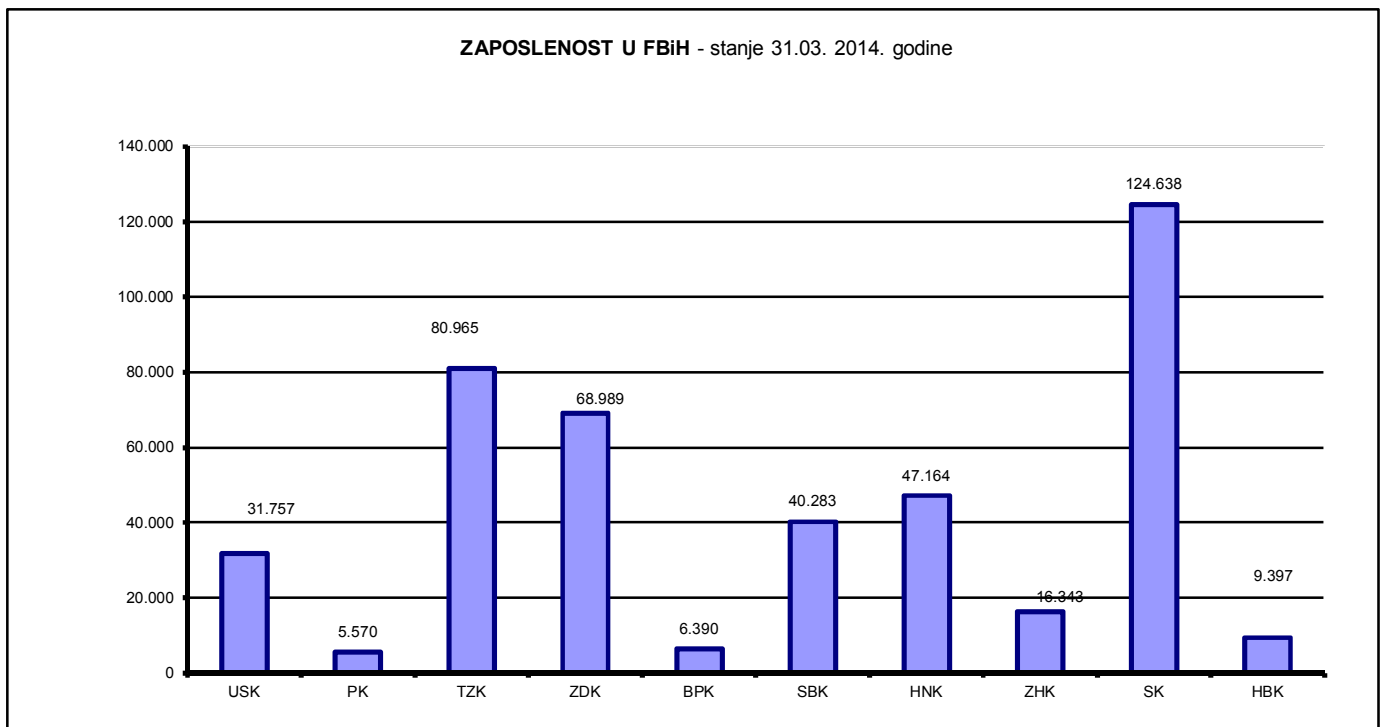




Tabela 3.2: Stanovništvo, zaposlena lica i registrovana nezaposlena lica u KS

|  | CENTAR | HADŽIĆI | ILIDŽA | ILIJAS | NOVI GRAD | NOVO SARAJEVO | STARI GRAD | VOGOŠĆA | TRNOVO | KANTON SARAJEVO |
|--|--------|---------|--------|--------|-----------|---------------|------------|---------|--------|-----------------|
| Broj stanovnika<br>procjena (stanje 31.08.2012.)       | 69.156 | 22.731  | 60.417 | 19.102 | 125.447   | 73.748        | 42.220     | 25.450  | 2.473  | 440.744         |
| Radno aktivno stanovništvo (15 - 64)                   | 46.488 | 15.549  | 40.766 | 12.090 | 87.567    | 48.797        | 28.598     | 1.577   | 17.270 | 298.702         |
| Broj zaposlenih (stanje 31.03.2014.)                   | 40.448 | 4.315   | 17.617 | 2.383  | 22.341    | 23.282        | 9.788      | 4.174   | 290    | 124.638         |
| Registrovana nezaposlena lica<br>(stanje 30.04. 2014.) | 7.803  | 5.463   | 11.575 | 5.328  | 19.801    | 8.827         | 6.464      | 5.351   | 535    | 71.147          |

Grafikon 3:

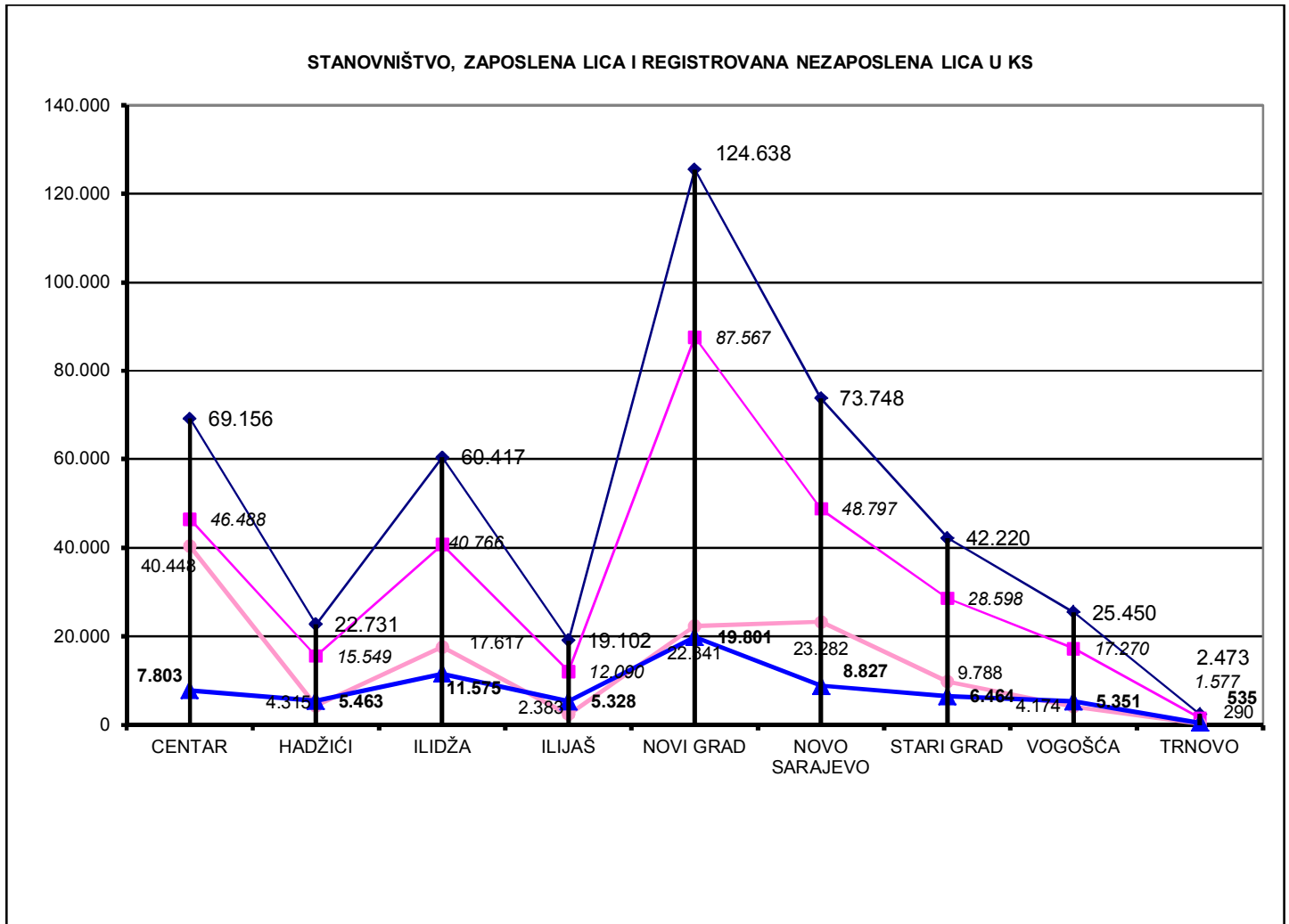


Tabela 3.3: Zaposlenost u Kantonu Sarajevo prema podacima Federalnog zavoda PIO/MIO po područjima i odjeljcima SKD

|          |  | IX 2013      | X 2013       | XI 2013      | XII 2013     | I 2014       | II 2014      | III 2014     | IV 2014      |
|----------|--|--------------|--------------|--------------|--------------|--------------|--------------|--------------|--------------|
| <b>A</b> | <b>Poljoprivreda, lov i šumarstvo</b>                              | <b>1135</b>  | <b>1139</b>  | <b>1136</b>  | <b>1109</b>  | <b>1130</b>  | <b>1124</b>  | <b>1122</b>  | <b>1123</b>  |
| 1        | Poljoprivreda, lov i odgovarajuće uslužne djelatnosti              | 652          | 653          | 650          | 639          | 653          | 641          | 634          | 633          |
| 2        | Šumarstvo i šumarske usluge  | 483          | 486          | 486          | 470          | 477          | 483          | 488          | 490          |
| <b>B</b> | <b>Ribarstvo</b>   | <b>0</b>     | <b>0</b>     | <b>0</b>     | <b>0</b>     | <b>0</b>     | <b>0</b>     | <b>0</b>     | <b>0</b>     |
| 5        | Ribarstvo, mrijestilište i ribnjaci, usluge u ribarstvu            | 0            | 0            | 0            | 0            | 0            | 0            | 0            | 0            |
| <b>C</b> | <b>Rudarstvo</b>   | <b>84</b>    | <b>85</b>    | <b>44</b>    | <b>39</b>    | <b>42</b>    | <b>41</b>    | <b>42</b>    | <b>42</b>    |
| 10       | Vađenje ugljena i treseta  | 0            | 0            | 0            | 0            | 0            | 0            | 0            | 0            |
| 11       | Vađenje sirove nafte i zem.gasa,uslužne djelat.vezane za isto      | 1            | 1            | 1            | 1            | 1            | 1            | 1            | 1            |
| 13       | Vađenje ruda metala  | 0            | 0            | 0            | 0            | 0            | 0            | 0            | 0            |
| 14       | Vađenje ostalih ruda i kamena                                      | 83           | 84           | 43           | 38           | 41           | 40           | 41           | 41           |
| <b>D</b> | <b>Prerađivačka industrija</b>                                     | <b>12373</b> | <b>12412</b> | <b>12369</b> | <b>12295</b> | <b>12708</b> | <b>12490</b> | <b>12385</b> | <b>12402</b> |
| 15       | Proizvodnja hrane i pića   | 3607         | 3619         | 3623         | 3593         | 3666         | 3634         | 3607         | 3595         |
| 16       | Proizvodnja duhanskih proizvoda                                    | 328          | 328          | 328          | 326          | 332          | 328          | 327          | 327          |
| 17       | Proizvodnja tekstila   | 326          | 328          | 330          | 328          | 335          | 332          | 333          | 337          |
| 18       | Proizvodnja odjeće, dorada i bojenje krzna                         | 332          | 334          | 333          | 329          | 329          | 323          | 328          | 337          |
| 19       | Proizvodnja kože, izrada galanterije i obuće                       | 283          | 290          | 291          | 297          | 305          | 300          | 300          | 302          |
| 20       | Prerada drveta i proizvodnja proizvoda od drveta, osim namještaja  | 533          | 558          | 550          | 559          | 733          | 587          | 551          | 594          |
| 21       | Proizvodnja celuloze, papira i proizvoda od papira                 | 34           | 35           | 35           | 34           | 36           | 35           | 34           | 34           |
| 22       | Izdavačka i štamparska djelatnost                                  | 1164         | 1164         | 1153         | 1153         | 1174         | 1180         | 1176         | 1169         |
| 23       | Proizvodnja koksa, naftnih derivata i nukl. goriva                 | 0            | 0            | 0            | 0            | 0            | 0            | 0            | 0            |
| 24       | Proizvodnja hemikalija i hemijskih proizvoda                       | 804          | 803          | 793          | 787          | 800          | 801          | 800          | 795          |
| 25       | Proizvodnja proizvoda od gume i plastičnih masa                    | 363          | 363          | 365          | 361          | 372          | 371          | 371          | 366          |
| 26       | Proizvodnja ostalih nemetalnih mineralnih proizvoda                | 619          | 615          | 606          | 569          | 572          | 569          | 580          | 587          |
| 27       | Proizvodnja metala   | 267          | 264          | 259          | 257          | 244          | 247          | 214          | 214          |
| 28       | Proizvodnja proizvoda od metala, osim mašina/strojeva              | 1186         | 1182         | 1186         | 1189         | 1224         | 1207         | 1194         | 1182         |
| 29       | Proizvodnja mašina/strojeva i uređaja d.n.                         | 551          | 553          | 559          | 562          | 578          | 574          | 572          | 571          |
| 30       | Proizvodnja kancelarijskih mašina/strojeva i računara/kompjuteru   | 236          | 233          | 233          | 242          | 245          | 245          | 247          | 245          |
| 31       | Proizvodnja elektr.mašina/strojeva i aparata.d.n.                  | 390          | 387          | 374          | 370          | 384          | 385          | 384          | 385          |
| 32       | Proizvodnja komunikacijskih aparata i opreme                       | 38           | 37           | 38           | 24           | 23           | 23           | 23           | 23           |
| 33       | Proizvodnja medicinskih, preciznih i optičkih instrumenata, satova | 263          | 261          | 263          | 262          | 276          | 276          | 276          | 283          |
| 34       | Proizvodnja motornih vozila, prikolica i poluprikolica             | 410          | 412          | 412          | 413          | 424          | 423          | 420          | 418          |
| 35       | Proizvodnja ostalih prijevoznih sredstava                          | 6            | 6            | 6            | 6            | 6            | 6            | 6            | 6            |
| 36       | Proizvodnja namještaja, prerađivačka industrija.d.n.               | 377          | 379          | 377          | 379          | 393          | 389          | 388          | 388          |
| 37       | Reciklaža  | 256          | 261          | 255          | 255          | 257          | 255          | 254          | 244          |

|          |  |              |              |              |              |              |              |              |              |
|----------|--|--------------|--------------|--------------|--------------|--------------|--------------|--------------|--------------|
| <b>E</b> | <b>Snabdijevanje električnom energijom, gasom i vodom</b>  | <b>3082</b>  | <b>3062</b>  | <b>3062</b>  | <b>3052</b>  | <b>3038</b>  | <b>3026</b>  | <b>3023</b>  | <b>3018</b>  |
| 40       | Snabdijevanje električnom energijom gasom, parom i toplom vodom                                      | 2026         | 2016         | 2012         | 2003         | 1986         | 1980         | 1990         | 1987         |
| 41       | Sakupljanje, prečišćavanje i distribucija vode   | 1056         | 1046         | 1050         | 1049         | 1052         | 1046         | 1033         | 1031         |
| <b>F</b> | <b>Građevinarstvo</b>  | <b>6831</b>  | <b>6758</b>  | <b>6637</b>  | <b>6508</b>  | <b>6529</b>  | <b>6468</b>  | <b>6557</b>  | <b>6499</b>  |
| 45       | Građevinarstvo   | 6831         | 6758         | 6637         | 6508         | 6529         | 6468         | 6557         | 6499         |
| <b>G</b> | <b>Trgovina; popravak motornih vozila, motocikala te predmeta za vlastitu upotrebu i domaćinstvo</b> | <b>22763</b> | <b>22689</b> | <b>22535</b> | <b>22399</b> | <b>22754</b> | <b>22624</b> | <b>22498</b> | <b>22437</b> |
| 50       | Trgovina motornim vozilima i motociklima, održavanje i popravak; trgovina na malo gorivima           | 1894         | 1891         | 1855         | 1835         | 1843         | 1817         | 1798         | 1788         |
| 51       | Trgovina na veliko i posred. u trgovini, osim trgovine motornim vozilima                             | 12186        | 12166        | 12089        | 12030        | 12254        | 12225        | 12252        | 12230        |
| 52       | Trgovina na malo, osim trg. motor. vozil. i motoc., popr. predm. za vl. upot.                        | 8683         | 8632         | 8591         | 8534         | 8657         | 8582         | 8448         | 8419         |
| <b>H</b> | <b>Ugostiteljstvo</b>  | <b>4453</b>  | <b>4526</b>  | <b>4532</b>  | <b>4471</b>  | <b>4613</b>  | <b>4551</b>  | <b>4504</b>  | <b>4486</b>  |
| 55       | Ugostiteljstvo   | 4453         | 4526         | 4532         | 4471         | 4613         | 4551         | 4504         | 4486         |
| <b>I</b> | <b>Saobraćaj, skladištenje i veze</b>  | <b>10639</b> | <b>10650</b> | <b>10589</b> | <b>10505</b> | <b>10555</b> | <b>10597</b> | <b>10547</b> | <b>10578</b> |
| 60       | Kopneni prevoz, cjevovodni transport   | 5313         | 5322         | 5267         | 5201         | 5198         | 5252         | 5204         | 5231         |
| 61       | Pomorski i riječni prevoz  | 8            | 8            | 8            | 8            | 8            | 8            | 7            | 7            |
| 62       | Vazdušni saobraćaj   | 110          | 110          | 111          | 111          | 111          | 110          | 110          | 109          |
| 63       | Prateće i pomoćne djelatnosti u saobraćaju i djelatnost putničkih agencija                           | 1661         | 1665         | 1658         | 1646         | 1670         | 1658         | 1659         | 1668         |
| 64       | Poštanske aktivnosti i telekomunikacije  | 3547         | 3545         | 3545         | 3539         | 3568         | 3569         | 3567         | 3563         |

## ZAPOSLENOST U KANTONU SARAJEVO PREMA PODACIMA FEDERALNOG ZAVODA PIO/MIO PO PODRUČJIMA I ODJELJCIMA SKD

TABELA 3.3 Nastavak

|          |   | IX 2013      | X 2013       | XI 2013      | XII 2013     | I 2014       | II 2014      | III 2014     | IV 2014      |
|----------|---|--------------|--------------|--------------|--------------|--------------|--------------|--------------|--------------|
| <b>J</b> | <b>Finansijsko posredovanje</b>   | <b>5507</b>  | <b>5485</b>  | <b>5381</b>  | <b>5362</b>  | <b>5457</b>  | <b>5439</b>  | <b>5432</b>  | <b>5433</b>  |
| 65       | Finansijsko posredovanje, osim osiguranja i penzijskih fondova                  | 4297         | 4282         | 4183         | 4173         | 4230         | 4210         | 4198         | 4191         |
| 66       | Osiguranje i penzijski/mirovinski fondovi, osim obaveznog socijalnog osiguranja | 994          | 989          | 994          | 989          | 1002         | 1000         | 1008         | 1019         |
| 67       | Pomoćne djelatnosti u finansijskom posredovanju                                 | 216          | 214          | 204          | 200          | 225          | 229          | 226          | 223          |
| <b>K</b> | <b>Poslovanje nekretninama, iznajmljivanje i poslovne usluge</b>                | <b>10888</b> | <b>10865</b> | <b>10842</b> | <b>10787</b> | <b>11140</b> | <b>11152</b> | <b>11110</b> | <b>11077</b> |
| 70       | Poslovanje nekretninama   | 947          | 939          | 939          | 942          | 983          | 996          | 1012         | 1034         |
| 71       | Iznajmljivanje mašina i opreme, bez rukovaoca; i preredm. za ličnu upotrebu     | 188          | 191          | 187          | 186          | 196          | 194          | 195          | 192          |
| 72       | Računarske/kompjuterske i srodne aktivnosti                                     | 1291         | 1275         | 1277         | 1283         | 1336         | 1340         | 1333         | 1323         |
| 73       | Istraživanje i razvoj   | 484          | 486          | 482          | 477          | 488          | 488          | 491          | 490          |
| 74       | Ostale poslovne djelatnosti   | 7978         | 7974         | 7957         | 7899         | 8137         | 8134         | 8079         | 8038         |
| <b>L</b> | <b>Javna uprava i odbrana; obavezno socijalno osiguranje</b>                    | <b>21407</b> | <b>21424</b> | <b>21420</b> | <b>21408</b> | <b>21609</b> | <b>21614</b> | <b>21598</b> | <b>21595</b> |
| 75       | Javna uprava i odbrana; obavezno socijalno osiguranje                           | 21407        | 21424        | 21420        | 21408        | 21609        | 21614        | 21598        | 21595        |
| <b>M</b> | <b>Obrazovanje</b>  | <b>9852</b>  | <b>10016</b> | <b>10053</b> | <b>10027</b> | <b>10150</b> | <b>10283</b> | <b>10278</b> | <b>10275</b> |

|        |  |         |         |         |         |         |         |         |         |
|--------|--|---------|---------|---------|---------|---------|---------|---------|---------|
| 80     | Obrazovanje  | 9852    | 10016   | 10053   | 10027   | 10150   | 10283   | 10278   | 10275   |
| N      | Zdravstvena i socijalna zaštita                                | 9673    | 9675    | 9675    | 9661    | 9766    | 9783    | 9573    | 9592    |
| 85     | Zdravstvena i socijalna zaštita                                | 9673    | 9675    | 9675    | 9661    | 9766    | 9783    | 9573    | 9592    |
| 0      | Ostale javne, društvene, socijalne i lične uslužne djelatnosti | 10054   | 10009   | 9980    | 9951    | 10076   | 10070   | 10036   | 9991    |
| 90     | Uklanjanje otpadnih voda, odvoz smeća i slično                 | 1214    | 1213    | 1204    | 1206    | 1206    | 1202    | 1204    | 1200    |
| Ostalo |  | 8840    | 8796    | 8776    | 8745    | 8870    | 8868    | 8832    | 8791    |
| 91     | Djelatnost organizacija na bazi u članjenja, d.n.              | 1972    | 1956    | 1963    | 1938    | 1957    | 1996    | 1999    | 1997    |
| 92     | Rekreativne, kulturne i sportske djelatnosti                   | 3762    | 3741    | 3731    | 3736    | 3812    | 3794    | 3772    | 3758    |
| 93     | Ostale uslužne djelatnosti                                     | 1292    | 1300    | 1302    | 1305    | 1337    | 1321    | 1314    | 1308    |
| 95     | Privatna domaćinstva sa zaposlenim osobama                     | 4       | 4       | 4       | 4       | 4       | 4       | 4       | 4       |
| 99     | Eksteritorijalne organizacije i tijela                         | 1155    | 1149    | 1146    | 1142    | 1156    | 1157    | 1158    | 1145    |
| 0      | Nepoznata djelatnost   | 655     | 646     | 630     | 620     | 604     | 596     | 585     | 579     |
| UKUPNO |  | 128.741 | 128.795 | 128.255 | 127.574 | 129.567 | 129.262 | 128.705 | 128.548 |

Izvor podataka: ERC ZIPOTabela

## 3.4: Zaposlenost u Kantonu Sarajevo prema podacima Federalnog zavoda PIO/MIO, po općinama

|                    | XII 2013.      | III 2014.      | IV 2014.       | INDEX         |              |
|--------------------|----------------|----------------|----------------|---------------|--------------|
|                    |                |                |                | IV 2014.      | IV 2014.     |
|                    |                |                |                | XII 2013.     | III 2014.    |
| <b>KSUKUPNO</b>    | <b>127.574</b> | <b>128.705</b> | <b>128.548</b> | <b>100,76</b> | <b>99,88</b> |
| Hadžići            | 2.997          | 3.037          | 3.053          | 101,87        | 100,53       |
| Iliđža             | 15.860         | 16.014         | 15.993         | 100,84        | 99,87        |
| Ilijaš             | 2.172          | 2.198          | 2.223          | 102,35        | 101,14       |
| Vogošća            | 3.527          | 3.659          | 3.661          | 103,80        | 100,05       |
| Trnovo             | 154            | 154            | 153            | 99,35         | 99,35        |
| <b>UKUPNO GRAD</b> | <b>102.864</b> | <b>103.643</b> | <b>103.465</b> | <b>100,58</b> | <b>99,83</b> |
| Centar             | 41.812         | 42.231         | 42.182         | 100,88        | 99,88        |
| Novi Grad          | 21.261         | 21.284         | 21.303         | 100,20        | 100,09       |
| Novo Sarajevo      | 24.789         | 24.975         | 24.872         | 100,32        | 99,59        |
| Stari Grad         | 15.002         | 15.153         | 15.108         | 100,71        | 99,70        |

## Posredovanje Javne ustanove "Služba za zapošljavanje Kantona Sarajevo" Sarajevo

### Tabela 4: Kanton Sarajevo, općinski biroi

|                    | Podnijete prijave o slob. rad. mjestima | Realizovane prijave | Zaposleni sa evidencije nezaposlenih lica | Prestanak radnog odnosa |
|--------------------|---|---------------------|---|-------------------------|
| <b>KS UKUPNO</b>   | <b>51</b>                               | <b>19</b>           | <b>1376</b>                               | <b>315</b>              |
| Hadžići            | 3                                       | 1                   | 131                                       | 31                      |
| Iliđža             | 10                                      | 6                   | 213                                       | 49                      |
| Ilijaš             | 0                                       | 0                   | 92  | 25                      |
| Vogošća            | 0                                       | 0                   | 103                                       | 20                      |
| Trnovo             | 0                                       | 0                   | 2   | 0                       |
| <b>UKUPNO GRAD</b> | <b>38</b>                               | <b>12</b>           | <b>835</b>                                | <b>190</b>              |
| Centar             | 12                                      | 12                  | 148                                       | 42                      |
| Novi Grad          | 19                                      | 0                   | 381                                       | 82                      |
| Novo Sarajevo      | 2                                       | 0                   | 197                                       | 40                      |
| Stari Grad         | 5                                       | 0                   | 109                                       | 26                      |

### Tabela 5 : Ukupno, učešće žena, indixi

|   | UKUPNO |       | INDEX  | ŽENE  |       | INDEX  |
|---|--------|-------|--------|-------|-------|--------|
|   | III    | IV    | IV     | III   | IV    | IV     |
|   | 2014.  | 2014. | III    | 2014. | 2014. | III    |
| Podnijete prijave o potrebama za radnic.  | 70     | 51    | 72,86  | 41    | 41    | 100,00 |
| Real. prijave o slobodnim radnim mjestima | 17     | 19    | 111,76 | 7     | 7     | 100,00 |
| Zapos. sa evidencije nezaposlenih lica    | 1378   | 1376  | 99,85  | 634   | 685   | 108,04 |
| Prestan. rad. odnosa                      | 279    | 315   | 112,90 | 148   | 167   | 112,84 |

## Registrovana nezaposlenost u KS

### Tabela 6: Ukupno Kanton Sarajevo, općinski biroi

|                    | Nezaposlena lica | Prvi put traže zaposlenje | Novoprijavljena lica u toku mjeseca |
|--------------------|------------------|---------------------------|-------------------------------------|
| <b>KS UKUPNO</b>   | <b>71.147</b>    | <b>27.016</b>             | <b>1.370</b>                        |
| Hadžići            | 5.463            | 2.674                     | 95                                  |
| Iliđža             | 11.575           | 4.130                     | 215                                 |
| Ilijaš             | 5.328            | 2.838                     | 76                                  |
| Vogošća            | 5.351            | 2.214                     | 87                                  |
| Trnovo             | 535              | 188                       | 8                                   |
| <b>UKUPNO GRAD</b> | <b>42.895</b>    | <b>14.972</b>             | <b>889</b>                          |
| Centar             | 7.803            | 2.617                     | 174                                 |
| Novi Grad          | 19.801           | 7.154                     | 386                                 |
| Novo Sarajevo      | 8.827            | 2.785                     | 193                                 |
| Stari Grad         | 6.464            | 2.416                     | 136                                 |

Tabela 7: Registrovana nezaposlena lica u Kantonu Sarajevo

( općinski biroj, pol i kvalifikacija)

|        |             | UKUPNO        | CENTAR | HADŽIĆI | ILIDŽA | ILJJAŠ | NOVI GRAD | NOVO SARAJEVO | STARI GRAD | VOGOŠĆA | TRNOVO |
|--------|-------------|---------------|--------|---------|--------|--------|-----------|---------------|------------|---------|--------|
| Stanje | 31.12.2006. | <b>68.556</b> | 7.416  | 5.735   | 10.752 | 4.962  | 19.138    | 8.434         | 6.478      | 5.219   | 422    |
|        | 31.12.2007. | <b>65.344</b> | 7.121  | 5.440   | 10.407 | 4.873  | 18.029    | 7.946         | 6.097      | 5.028   | 403    |
|        | 31.12.2008. | <b>62.475</b> | 6.872  | 5.043   | 10.025 | 4.797  | 17.177    | 7.525         | 5.926      | 4.687   | 423    |
|        | 31.12.2009. | <b>66.299</b> | 7.270  | 5.271   | 10.552 | 5.040  | 18.387    | 8.029         | 6.378      | 4.930   | 442    |
|        | 31.12.2010. | <b>68.907</b> | 7.596  | 5.556   | 10.855 | 5.181  | 19.104    | 8.436         | 6.573      | 5.130   | 476    |
|        | 31.12.2011. | <b>69.842</b> | 7.697  | 5.642   | 11.129 | 5.270  | 19.283    | 8.641         | 6.493      | 5.217   | 470    |
|        | 31.12.2012. | <b>73.018</b> | 8.023  | 5.705   | 11.662 | 5.437  | 20.257    | 9.144         | 6.801      | 5.458   | 531    |
|        | 31.12.2013. | <b>72.493</b> | 7.949  | 5.670   | 11.650 | 5.488  | 20.162    | 9.034         | 6.559      | 5.441   | 540    |
|        | 30.04.2014. | <b>71.147</b> | 7.803  | 5.463   | 11.575 | 5.328  | 19.801    | 8.827         | 6.464      | 5.351   | 535    |

|  |              |               |       |       |        |       |        |       |       |       |     |
|--|--------------|---------------|-------|-------|--------|-------|--------|-------|-------|-------|-----|
|  | 31.10.2013.  | <b>72.454</b> | 7.998 | 5.619 | 11.622 | 5.504 | 20.153 | 8.996 | 6.609 | 5.418 | 535 |
|  | 30.11.2013.  | <b>72.521</b> | 7.980 | 5.626 | 11.598 | 5.500 | 20.190 | 9.029 | 6.606 | 5.453 | 539 |
|  | 31.12.2013.  | <b>72.493</b> | 7.949 | 5.670 | 11.650 | 5.488 | 20.162 | 9.034 | 6.559 | 5.441 | 540 |
|  | 31.01.2014.  | <b>73.006</b> | 8.013 | 5.678 | 11.800 | 5.526 | 20.279 | 9.072 | 6.601 | 5.500 | 537 |
|  | 28.02.2014.  | <b>72.641</b> | 7.975 | 5.645 | 11.771 | 5.482 | 20.205 | 9.014 | 6.556 | 5.456 | 537 |
|  | 31.03..2014. | <b>71.779</b> | 7.871 | 5.552 | 11.660 | 5.380 | 19.976 | 8.915 | 6.499 | 5.392 | 534 |
|  | 30.04.2014.  | <b>71.147</b> | 7.803 | 5.463 | 11.575 | 5.328 | 19.801 | 8.827 | 6.464 | 5.351 | 535 |

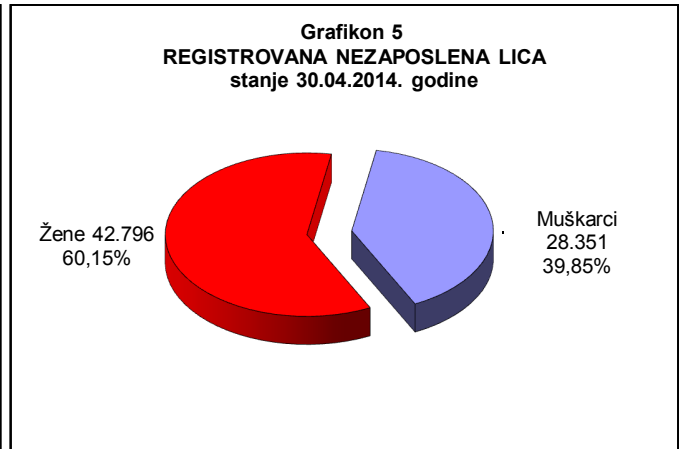
april/travanj 2014. godina

|        |        |               |              |              |               |              |               |              |              |              |            |
|--------|--------|---------------|--------------|--------------|---------------|--------------|---------------|--------------|--------------|--------------|------------|
| UKUPNO | Ukupno | <b>71.147</b> | <b>7.803</b> | <b>5.463</b> | <b>11.575</b> | <b>5.328</b> | <b>19.801</b> | <b>8.827</b> | <b>6.464</b> | <b>5.351</b> | <b>535</b> |
|        | Žene   | <b>42.796</b> | <b>4.523</b> | <b>3.429</b> | <b>6.993</b>  | <b>3.281</b> | <b>11.909</b> | <b>5.284</b> | <b>3.709</b> | <b>3.352</b> | <b>316</b> |
| NKV    | Ukupno | <b>20.689</b> | 1.771        | 2.131        | 3.577         | 2.281        | 5.524         | 1.757        | 1.578        | 1.814        | 256        |
|        | Žene   | <b>14.014</b> | 1.115        | 1.508        | 2.417         | 1.560        | 3.783         | 1.133        | 976          | 1.328        | 194        |
| PKV    | Ukupno | <b>392</b>    | 38           | 16           | 110           | 40           | 91            | 40           | 33           | 24           | 0          |
|        | Žene   | <b>204</b>    | 16           | 13           | 58            | 24           | 52            | 18           | 12           | 11           | 0          |
| KV     | Ukupno | <b>19.262</b> | 1.740        | 1.743        | 3.274         | 1.569        | 5.539         | 2.017        | 1.734        | 1.511        | 135        |
|        | Žene   | <b>8.954</b>  | 769          | 851          | 1.521         | 797          | 2.527         | 954          | 771          | 722          | 42         |
| VKV    | Ukupno | <b>413</b>    | 38           | 12           | 90            | 13           | 114           | 61           | 46           | 30           | 9          |
|        | Žene   | <b>73</b>     | 9            | 1            | 11            | 0            | 30            | 14           | 6            | 2            | 0          |
| NSS    | Ukupno | <b>373</b>    | 47           | 3            | 72            | 19           | 109           | 63           | 40           | 19           | 1          |
|        | Žene   | <b>364</b>    | 45           | 3            | 70            | 19           | 109           | 59           | 39           | 19           | 1          |
| SSS    | Ukupno | <b>21.064</b> | 2.557        | 1.311        | 3.336         | 1.120        | 6.019         | 3.004        | 2.168        | 1.448        | 101        |
|        | Žene   | <b>13.120</b> | 1.533        | 871          | 2.150         | 686          | 3.788         | 1.820        | 1.300        | 917          | 55         |
| VŠS    | Ukupno | <b>883</b>    | 135          | 21           | 126           | 19           | 255           | 180          | 93           | 52           | 2          |
|        | Žene   | <b>574</b>    | 81           | 13           | 92            | 7            | 167           | 110          | 66           | 36           | 2          |
| VSS    | Ukupno | <b>8.071</b>  | 1.477        | 226          | 990           | 267          | 2.150         | 1.705        | 772          | 453          | 31         |
|        | Žene   | <b>5.493</b>  | 955          | 169          | 674           | 188          | 1.453         | 1.176        | 539          | 317          | 22         |

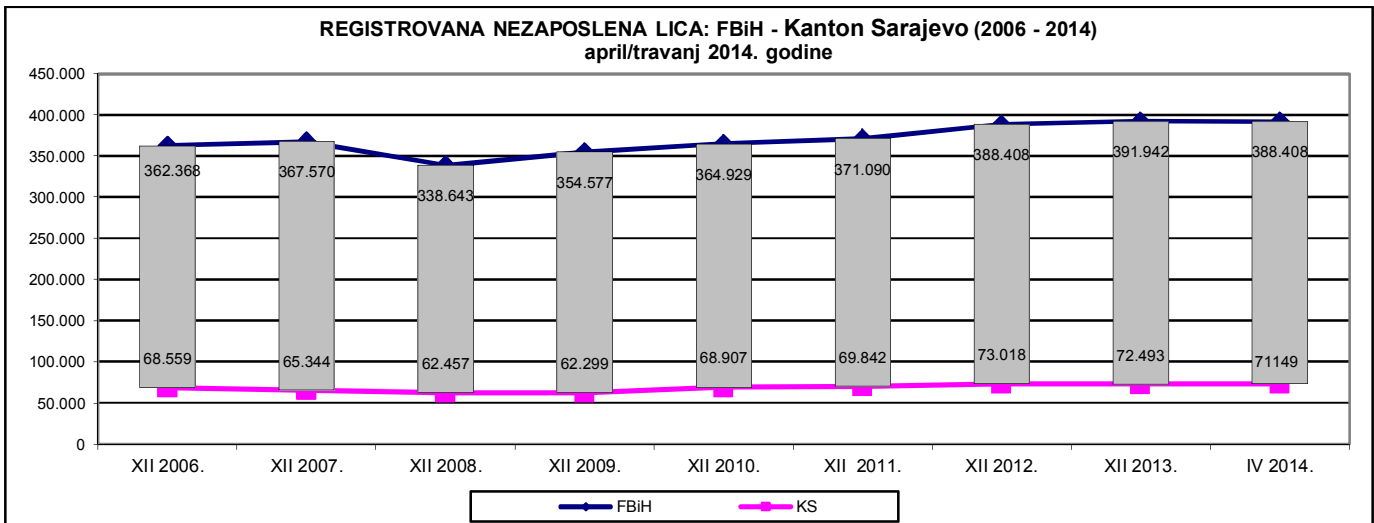
**Grafikon 4:**



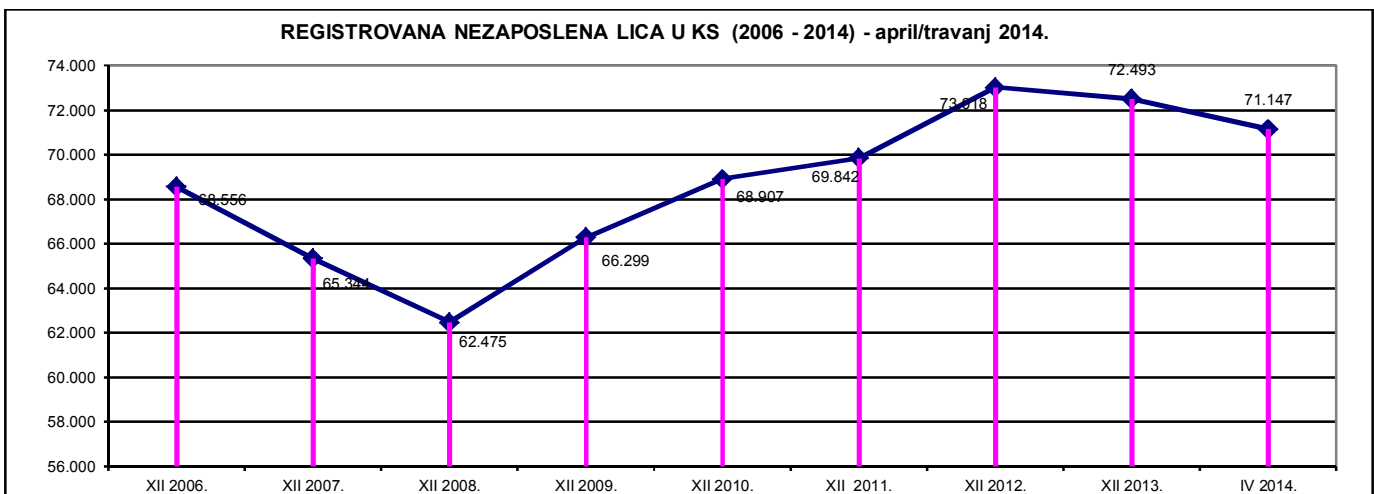
**Grafikon 5:**



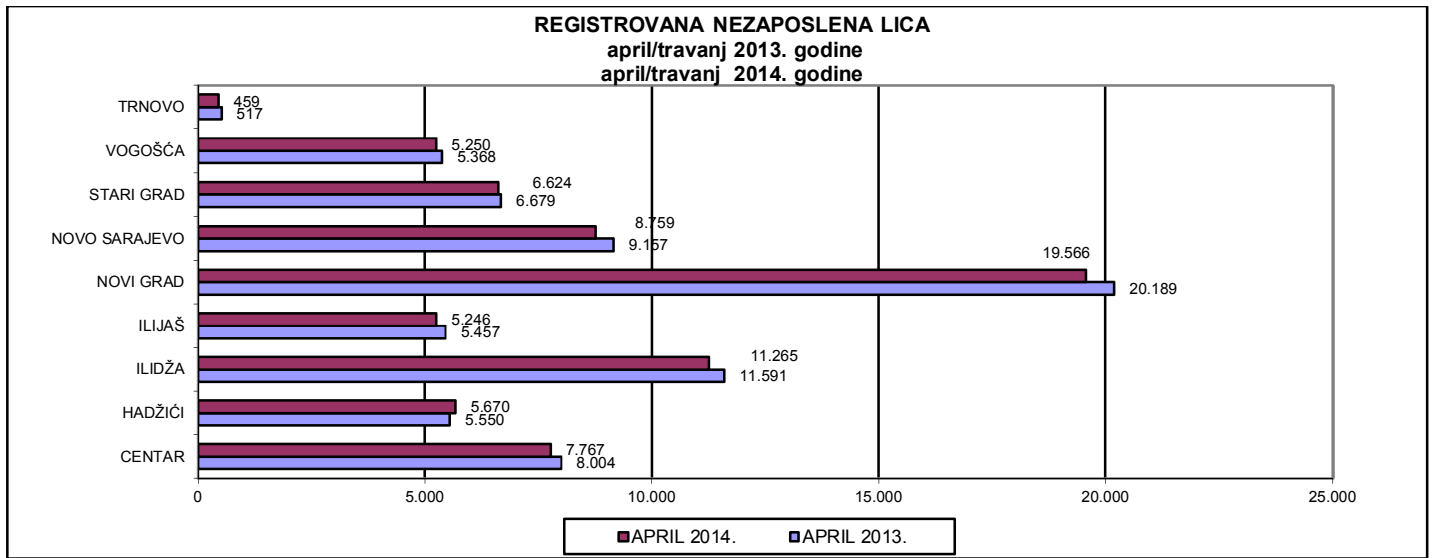
**Grafikon 6:**



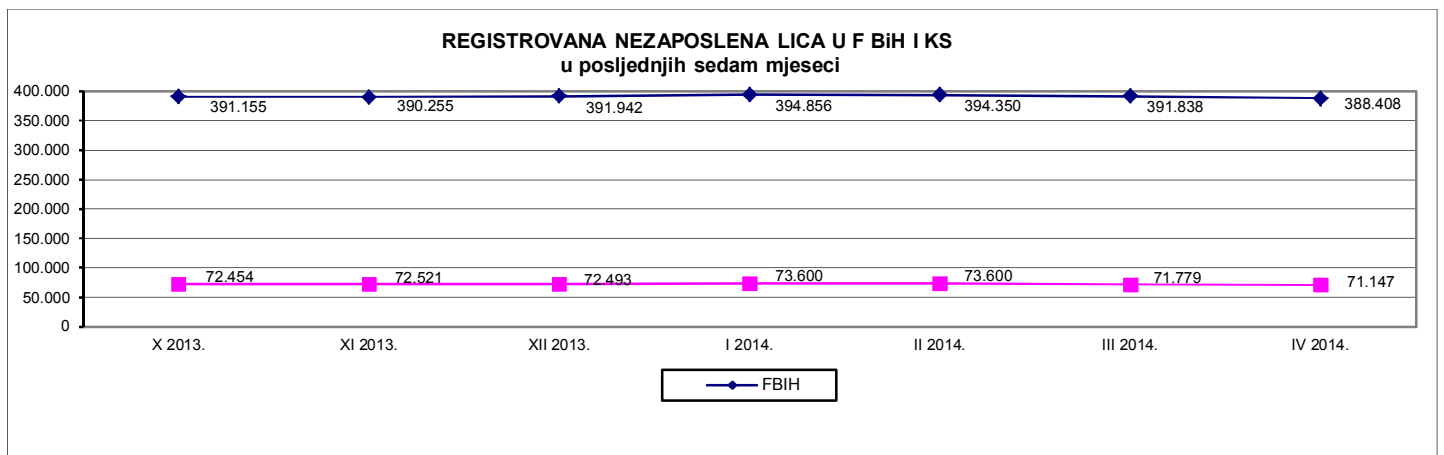
**Grafikon 7:**



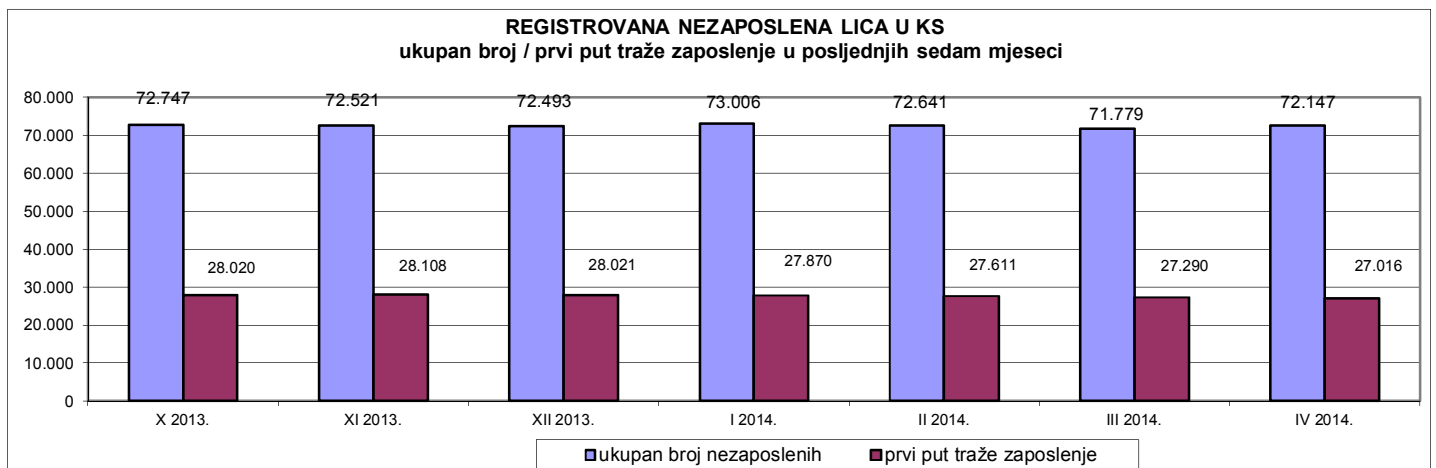
Grafikon 8:



Grafikon 9:

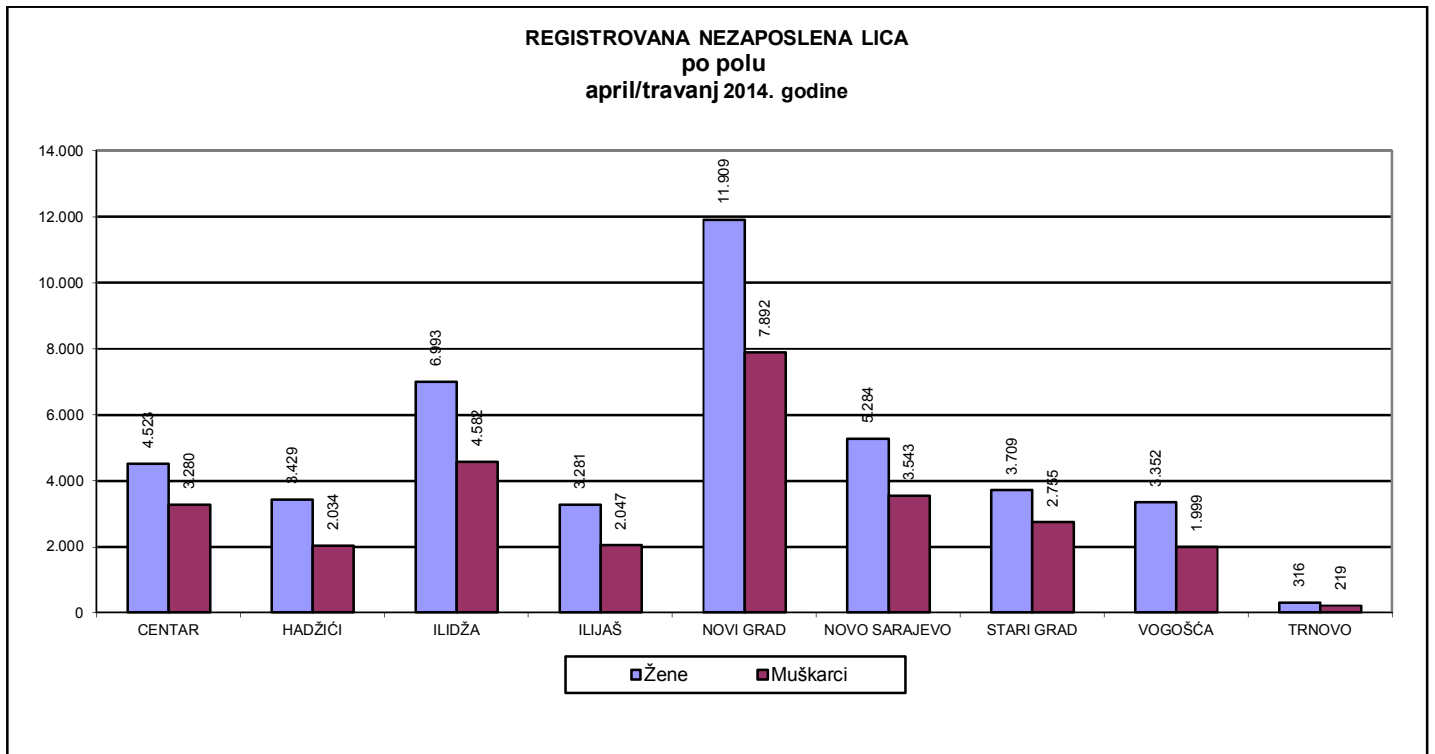


Grafikon 10:

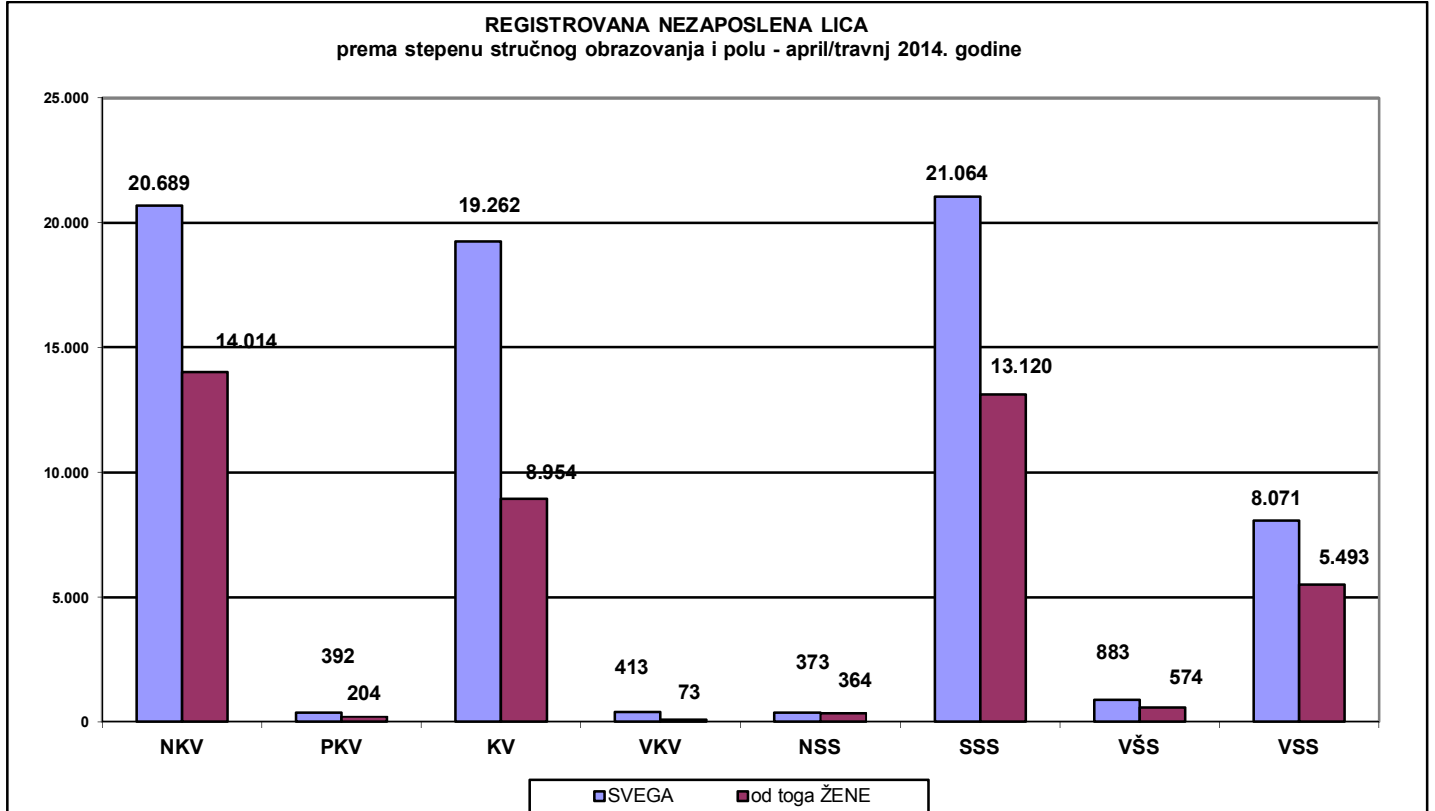




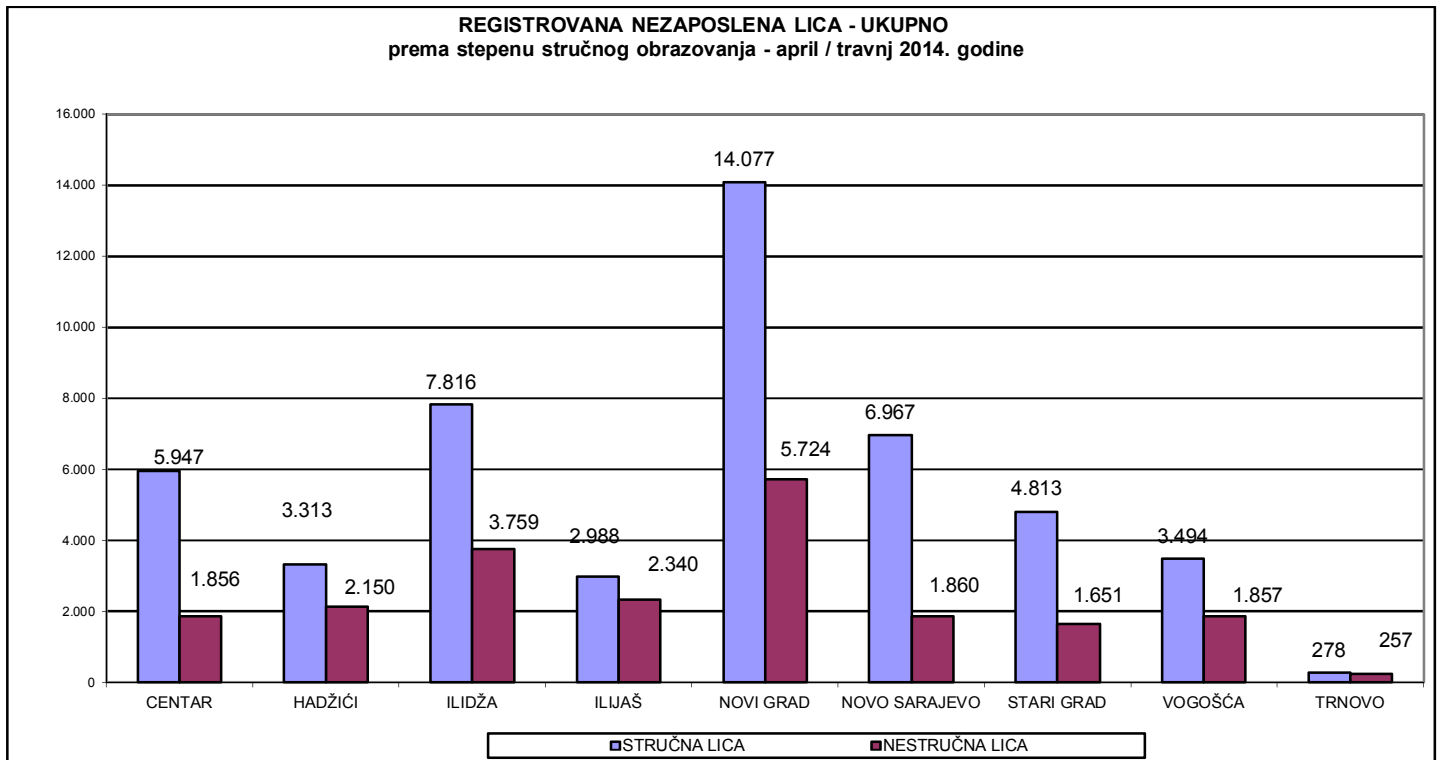
Grafikon 11:



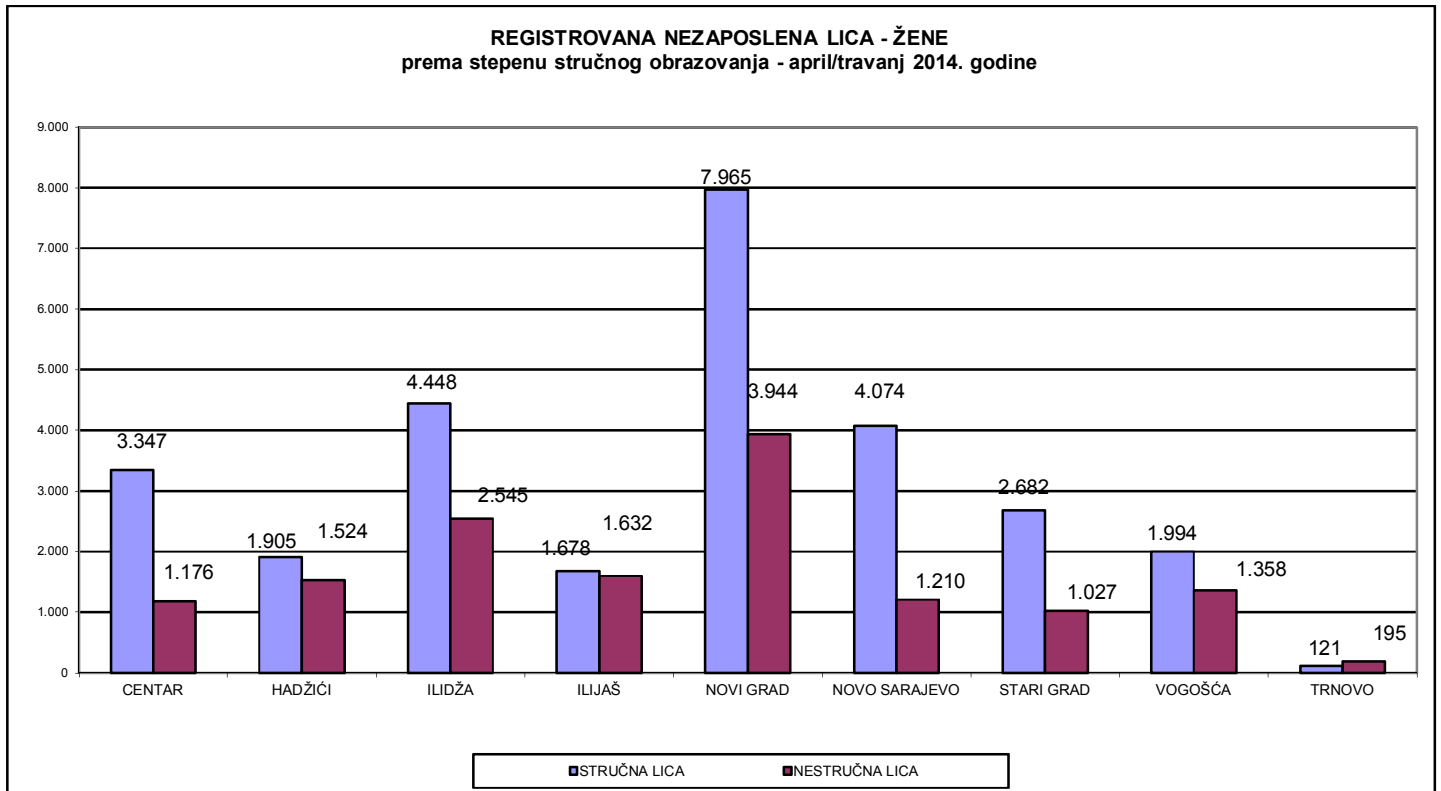
Grafikon 12:



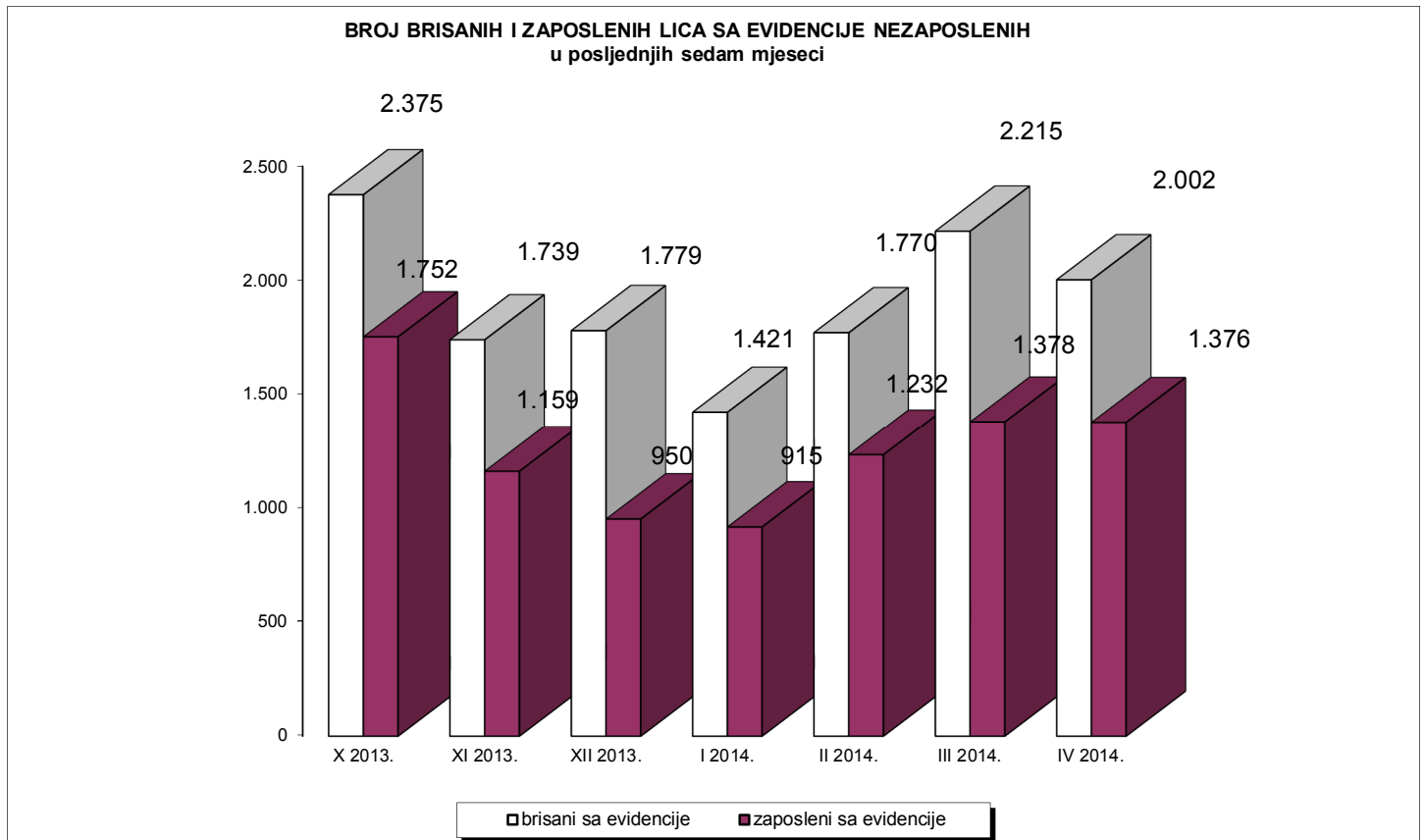
Grafikon 13:



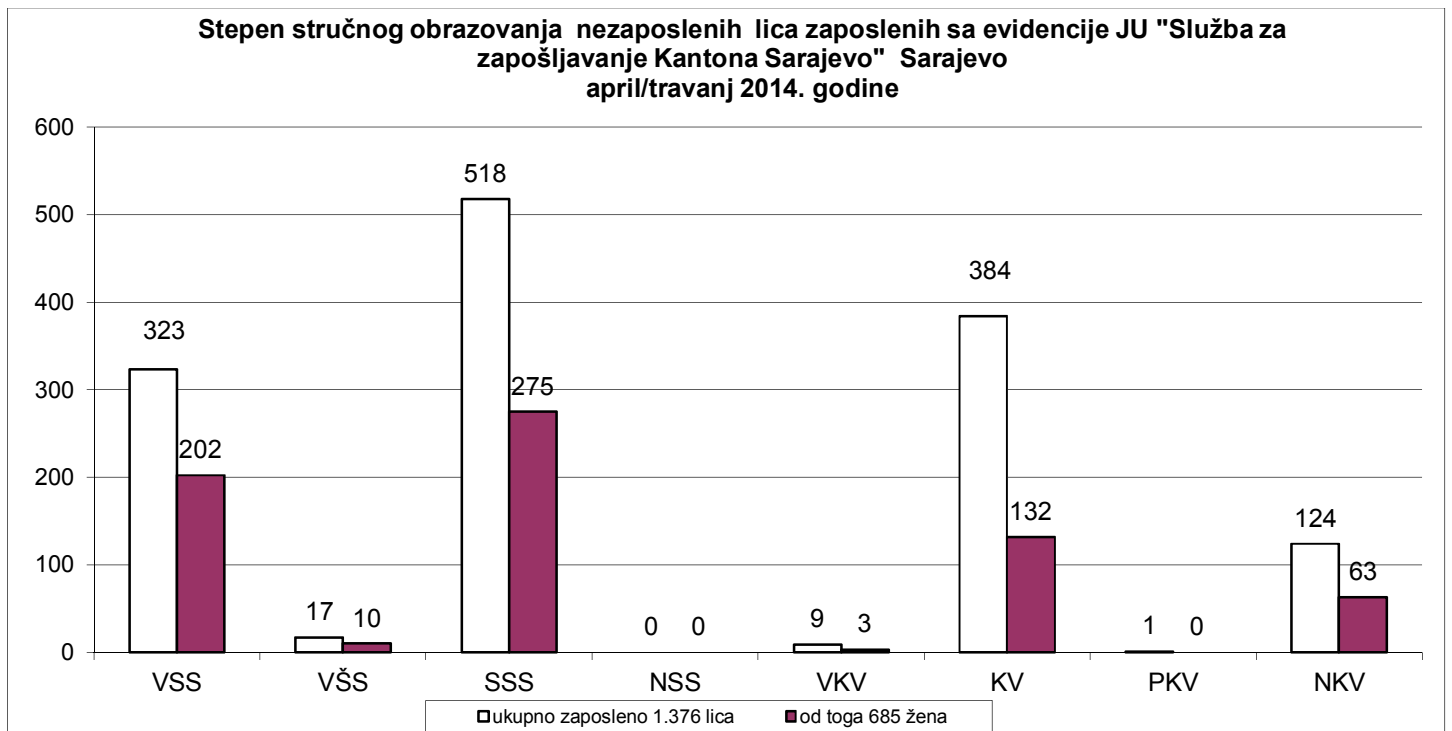
Grafikon 14:



Grafikon 15:



Grafikon 16:



## Registrovana nezaposlenost u KS

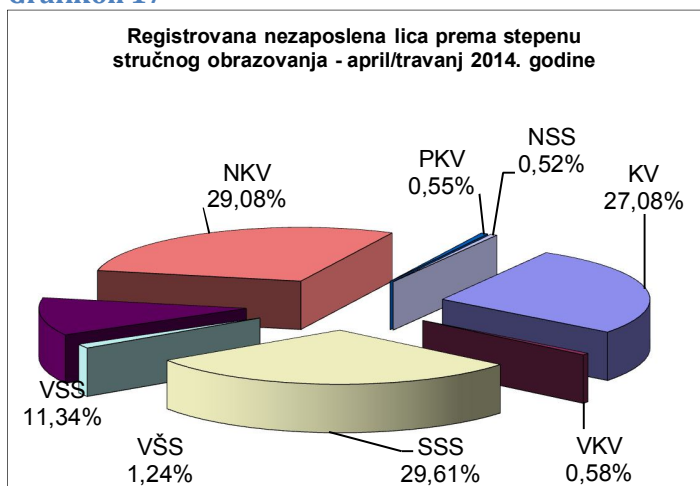
Tabela 8: Ukupno, učešće žena, indexi

|   | UKUPNO       |             | INDEX     | ŽENE         |             | INDEX     |
|---|--------------|-------------|-----------|--------------|-------------|-----------|
|   | III<br>2014. | IV<br>2014. | IV<br>III | III<br>2014. | IV<br>2014. | IV<br>III |
| 1. Nezaposlena lica                           | 71.779       | 71.147      | 99,12     | 43.046       | 42.796      | 99,42     |
| 2. Od kolone UKUPNO prvi put traže zaposlenje | 27.290       | 27.016      | 99,00     | 18.439       | 18.296      | 99,22     |
| 3. Novoprijavljena lica u toku mjeseca        | 1.353        | 1.370       | 101,26    | 702          | 693         | 98,72     |

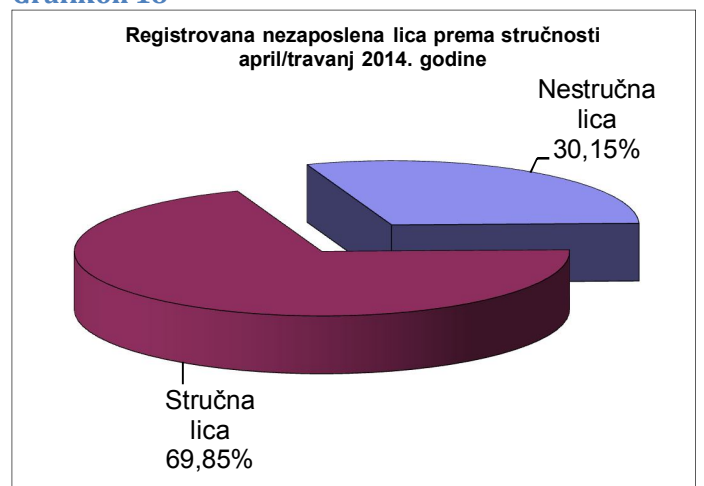
Tabela 9 : Stepen stručnog obrazovanja

|                       | Nezaposlena lica<br>Ukupno | Od kolone - Ukupno<br>prvi put traže zap. | Novoprijavljena lica<br>u toku mjeseca |
|-----------------------|----------------------------|---|--|
| <b>KS UKUPNO</b>      | <b>71.147</b>              | <b>27.016</b>                             | <b>1.370</b>                           |
| Stručna lica - ukupno | 49.693                     | 16.711                                    | 1.158                                  |
| KV                    | 19.262                     | 5.445                                     | 370                                    |
| VKV                   | 413                        | 19  | 6                                      |
| SSS                   | 21.064                     | 7.383                                     | 481                                    |
| VŠS                   | 883                        | 155                                       | 21                                     |
| VSS                   | 8.071                      | 3.709                                     | 280                                    |
| Nestruč.lica - ukupno | 21.454                     | 10.305                                    | 212                                    |
| NKV                   | 20.689                     | 10.098                                    | 209                                    |
| PKV                   | 392                        | 159                                       | 2                                      |
| NSS                   | 373                        | 48  | 1                                      |

Grafikon 17



Grafikon 18



## Registrovana nezaposlenost u KS

**Tabela 10: Demobilizirani branioi, članovi porodica poginulih branilaca, ratni vojni invalidi, ostali invalidi – općinski biroi**

|                    | Demobilizirani<br>branioi | Članovi porodica pog-<br>inulih branilaca | Ratni vojni<br>invalidi | Ostali<br>invalidi |
|--------------------|---------------------------|---|-------------------------|--------------------|
| <b>KS UKUPNO</b>   | <b>8.611</b>              | <b>1.063</b>                              | <b>933</b>              | <b>1.110</b>       |
| Hadžići            | 823                       | 118                                       | 72                      | 66                 |
| Iliđža             | 1.441                     | 108                                       | 132                     | 139                |
| Ilijaš             | 648                       | 115                                       | 53                      | 46                 |
| Vogošća            | 591                       | 180                                       | 71                      | 85                 |
| Trnovo             | 84                        | 7   | 10                      | 4                  |
| <b>UKUPNO GRAD</b> | <b>5.024</b>              | <b>535</b>                                | <b>595</b>              | <b>770</b>         |
| Centar             | 931                       | 133                                       | 122                     | 179                |
| Novi Grad          | 2.207                     | 205                                       | 251                     | 335                |
| Novo Sarajevo      | 1.079                     | 138                                       | 123                     | 183                |
| Stari Grad         | 807                       | 59  | 99                      | 73                 |

**Tabela 11: Demobilizirani branioi, članovi porodica poginulih branilaca, ratni vojni invalidi, ostali invalidi – stepen str. obrazovanja, pol**

|                 |               |               |               |               | DEMOBIL.     | Čl.por.po.br. | RVI         | OSTALI<br>invalidi |
|-----------------|---------------|---------------|---------------|---------------|--------------|---------------|-------------|--------------------|
|                 |               | III<br>2014.  | IV<br>2014.   | IV<br>III     | IV<br>2014.  | IV<br>2014.   | IV<br>2014. | IV<br>2014.        |
| <b>KSUKUPNO</b> | <b>UKUPNO</b> | <b>11.972</b> | <b>11.717</b> | <b>97,87</b>  | <b>8.611</b> | <b>1.063</b>  | <b>933</b>  | <b>1.110</b>       |
|                 | žene          | 2.077         | 2.061         | 99,23         | 837          | 658           | 19          | 547                |
| VSS             | <b>UKUPNO</b> | <b>346</b>    | <b>343</b>    | <b>99,13</b>  | <b>164</b>   | <b>135</b>    | <b>17</b>   | <b>27</b>          |
|                 | žene          | 127           | 126           | 99,21         | 16           | 91            | 0           | 19                 |
| VŠS             | <b>UKUPNO</b> | <b>125</b>    | <b>121</b>    | <b>96,80</b>  | <b>94</b>    | <b>7</b>      | <b>10</b>   | <b>10</b>          |
|                 | žene          | 21            | 21            | 100,00        | 9            | 5             | 0           | 7                  |
| SSS             | <b>UKUPNO</b> | <b>1.977</b>  | <b>1.955</b>  | <b>98,89</b>  | <b>1.341</b> | <b>275</b>    | <b>138</b>  | <b>201</b>         |
|                 | žene          | 501           | 494           | 98,60         | 217          | 163           | 4           | 110                |
| VKV             | <b>UKUPNO</b> | <b>235</b>    | <b>223</b>    | <b>94,89</b>  | <b>189</b>   | <b>1</b>      | <b>29</b>   | <b>4</b>           |
|                 | žene          | 2             | 2             | 100,00        | 0            | 0             | 0           | 2                  |
| KV              | <b>UKUPNO</b> | <b>4.639</b>  | <b>4.544</b>  | <b>97,95</b>  | <b>3.403</b> | <b>306</b>    | <b>385</b>  | <b>450</b>         |
|                 | žene          | 505           | 498           | 98,61         | 188          | 132           | 5           | 173                |
| Stručna lica    | <b>UKUPNO</b> | <b>7.322</b>  | <b>7.186</b>  | <b>98,14</b>  | <b>5.191</b> | <b>724</b>    | <b>579</b>  | <b>692</b>         |
|                 | žene          | 1.156         | 1.141         | 98,70         | 430          | 391           | 9           | 311                |
| NKV             | <b>UKUPNO</b> | <b>4.387</b>  | <b>4.272</b>  | <b>97,38</b>  | <b>3.303</b> | <b>325</b>    | <b>342</b>  | <b>302</b>         |
|                 | žene          | 823           | 822           | 99,88         | 376          | 255           | 8           | 183                |
| PKV             | <b>UKUPNO</b> | <b>223</b>    | <b>219</b>    | <b>98,21</b>  | <b>89</b>    | <b>8</b>      | <b>11</b>   | <b>111</b>         |
|                 | žene          | 65            | 65            | 100,00        | 10           | 6             | 1           | 48                 |
| NSS             | <b>UKUPNO</b> | <b>40</b>     | <b>40</b>     | <b>100,00</b> | <b>28</b>    | <b>6</b>      | <b>1</b>    | <b>5</b>           |
|                 | žene          | 33            | 33            | 100,00        | 21           | 6             | 1           | 5                  |
| Nestručna lica  | <b>UKUPNO</b> | <b>4.650</b>  | <b>4.531</b>  | <b>97,44</b>  | <b>3.420</b> | <b>339</b>    | <b>354</b>  | <b>418</b>         |
|                 | žene          | 921           | 920           | 99,89         | 407          | 267           | 10          | 236                |

Tabela 12: Registrovana nezaposlenost – općinski biroi, učešće žena ,indexi

|                    | UKUPNO        |               | INDEX        | ŽENE          |               | INDEX        |
|--------------------|---------------|---------------|--------------|---------------|---------------|--------------|
|                    | III           | IV            | IV           | III           | IV            | IV           |
|                    | 2014.         | 2014.         | III          | 2014.         | 2014.         | III          |
| KANTON SARAJEVO    |               |               |              |               |               |              |
| <b>UKUPNO</b>      | <b>71.779</b> | <b>71.147</b> | <b>99,12</b> | <b>43.046</b> | <b>42.796</b> | <b>99,42</b> |
| Hadžići            | 5.552         | 5.463         | 98,40        | 3.466         | 3.429         | 98,93        |
| Ilidža             | 11.660        | 11.575        | 99,27        | 7.030         | 6.993         | 99,47        |
| Ilijaš             | 5.380         | 5.328         | 99,03        | 3.291         | 3.281         | 99,70        |
| Vogošća            | 5.392         | 5.351         | 99,24        | 3.380         | 3.352         | 99,17        |
| Trnovo             | 534           | 535           | 100,19       | 312           | 316           | 101,28       |
| <b>UKUPNO GRAD</b> | <b>43.261</b> | <b>42.895</b> | <b>99,15</b> | <b>25.567</b> | <b>25.425</b> | <b>99,44</b> |
| Centar             | 7.871         | 7.803         | 99,14        | 4.548         | 4.523         | 99,45        |
| Novi Grad          | 19.976        | 19.801        | 99,12        | 11.990        | 11.909        | 99,32        |
| Novo Sarajevo      | 8.915         | 8.827         | 99,01        | 5.316         | 5.284         | 99,40        |
| Stari Grad         | 6.499         | 6.464         | 99,46        | 3.713         | 3.709         | 99,89        |

Tabela 13: Registrovana nezaposlenost i zapošljavanje u KS

|  | UKUPNO        | OPĆINA       |               |              |              |            |              |               |               |              |
|--|---------------|--------------|---------------|--------------|--------------|------------|--------------|---------------|---------------|--------------|
|  |               | Hadžići      | Ilidža        | Ilijaš       | Vogošća      | Trnovo     | Centar       | Novi Grad     | Novo Sarajevo | Stari Grad   |
| <b>Ukupno registrovana nezaposlenost</b>         | <b>71.147</b> | <b>5.463</b> | <b>11.575</b> | <b>5.328</b> | <b>5.351</b> | <b>535</b> | <b>7.803</b> | <b>19.801</b> | <b>8.827</b>  | <b>6.464</b> |
| Od ukupno reg.nezapos. prvi put traže zaposlenje | 27.016        | 2.674        | 4.130         | 2.838        | 2.214        | 188        | 2.617        | 7.154         | 2.785         | 2.416        |
| Prestanci rad. odnosa                            | 315           | 31           | 49            | 25           | 20           | 0          | 42           | 82            | 40            | 26           |
| Novoprijav. lica u toku mj                       | 1.370         | 95           | 215           | 76           | 87           | 8          | 174          | 386           | 193           | 136          |
| Brisani sa evidencije                            | 2.002         | 184          | 300           | 128          | 128          | 7          | 242          | 561           | 281           | 171          |
| Zaposleni sa evidenc.                            | 1.376         | 131          | 213           | 92           | 103          | 2          | 148          | 381           | 197           | 109          |
| Podnijete prijave o potr. za radnicima           | 51            | 3            | 10            | 0            | 0            | 0          | 12           | 19            | 2             | 5            |
| - na neodr.                                      | 3             | 0            | 0             | 0            | 0            | 0          | 3            | 0             | 0             | 0            |
| Realizovan. prijave potr.                        | 19            | 1            | 6             | 0            | 0            | 0          | 12           | 0             | 0             | 0            |
| - na neodr.                                      | 3             | 0            | 0             | 0            | 0            | 0          | 3            | 0             | 0             | 0            |
| <b>DB</b>  | <b>8.611</b>  | <b>823</b>   | <b>1.441</b>  | <b>648</b>   | <b>591</b>   | <b>84</b>  | <b>931</b>   | <b>2.207</b>  | <b>1.079</b>  | <b>807</b>   |
| Čl.porodica pogin. bran.                         | 1.063         | 118          | 108           | 115          | 180          | 7          | 133          | 205           | 138           | 59           |
| RVI  | 933           | 72           | 132           | 53           | 71           | 10         | 122          | 251           | 123           | 99           |
| Ostali inval.                                    | 1.110         | 66           | 139           | 46           | 85           | 4          | 179          | 335           | 183           | 73           |
| Korisnici NN                                     | 2.503         | 149          | 383           | 101          | 175          | 17         | 335          | 756           | 360           | 227          |
| Korisnici ZZ                                     | 52.367        | 3.590        | 7.988         | 3.640        | 3.900        | 306        | 5.946        | 15.035        | 6.994         | 4.968        |

Tabela 14: Pregled broja izdatih radnih dozvola stranim državljanima i licima bez državljanstva prema stepenu stručnog obrazovanja i polu

|        | Stepen stručnog obrazovanja |     |     |     |     |     |    |     |     |
|--------|-----------------------------|-----|-----|-----|-----|-----|----|-----|-----|
|        | Ukupno                      | VSS | VŠS | SSS | NSS | VKV | KV | PKV | NKV |
| UKUPNO | 51                          | 35  | 5   | 7   |     |     | 3  | 1   |     |
| Žena   | 6                           |     |     |     |     |     |    | 1   |     |

## Posredovanje u zapošljavanju

### Tabela 15: Ponuda radne snage prema evidenciji biroa za zapošljavanje

(učesće žena , indexi)

|  | UKUPNO         |               | INDEX     | ŽENE           |               | INDEX     |
|--|----------------|---------------|-----------|----------------|---------------|-----------|
|  | III 2014. god. | IV 2014. god. | IV 2014.  | III 2014. god. | IV 2014. god. | IV 2014.  |
|  |                |               | III 2014. |                |               | III 2014. |
| <b>Ukupna</b> registrovana nezaposlenost                               | 71.779         | 71.147        | 99,12     | 43.046         | 42.796        | 99,42     |
| Od ukupne registrovane nezaposlenosti <b>prvi put</b> traže zaposlenje | 27.290         | 27.016        | 99,00     | 18.439         | 18.296        | 99,22     |
| Od ukupne registrovane nezaposlenosti <b>demobilizirani branioци</b>   | 8.791          | 8.611         | 97,95     | 844            | 837           | 99,17     |
| Od ukupne registrovane nezaposlenosti <b>čl.po.pog.branilaca</b>       | 1.073          | 1.063         | 99,07     | 665            | 658           | 98,95     |
| Od ukupne registrovane nezaposlenosti <b>ratni vojni invalidi</b>      | 998            | 933           | 93,49     | 21             | 19            | 90,48     |
| Od ukupne registrovane nezaposlenosti <b>ostali invalidi</b>           | 1.110          | 1.110         | 100,00    | 547            | 547           | 100,00    |
| <b>Promjene u evidenciji</b>   |                |               |           |                |               |           |
|  | UKUPNO         |               | INDEX     | ŽENE           |               | INDEX     |
|  | III 2014. god. | IV 2014. god. | IV 2014.  | III 2014. god. | IV 2014. god. | IV 2014.  |
|  |                |               | III 2014. |                |               | III 2014. |
| Ukupno <b>brisano</b> sa evidencije                                    | 2.215          | 2.002         | 90,38     | 918            | 943           | 102,72    |
| <b>Zaposleni</b> sa evidencije   | 1.378          | 1.376         | 99,85     | 634            | 685           | 108,04    |
| <b>Prestanak</b> radnog odnosa u toku izvještajnog mjeseca             | 279            | 315           | 112,90    | 148            | 167           | 112,84    |
| <b>Novoprijavljena</b> lica u toku mjeseca                             | 1.353          | 1.370         | 101,26    | 702            | 693           | 98,72     |

## Socijalna sigurnost nezaposlenih lica

Tabela 16: Korisnici novčane naknade i zdravstvenog osiguranja

|                    | Korisnici novčane naknade |              |                        | Korisnici zdravstvenog osiguranja |               |
|--------------------|---------------------------|--------------|------------------------|-----------------------------------|---------------|
|                    | Ukupno                    | žene         | Ukupno iz inostranstva | Ukupno                            | žene          |
| <b>KS UKUPNO</b>   | <b>2.503</b>              | <b>1.039</b> | <b>0</b>               | <b>52.367</b>                     | <b>29.957</b> |
| Hadžići            | 149                       | 52           | 0                      | 3.590                             | 2.046         |
| Ilidža             | 383                       | 170          | 0                      | 7.988                             | 4.490         |
| Ilijaš             | 101                       | 32           | 0                      | 3.640                             | 2.100         |
| Vogošća            | 175                       | 65           | 0                      | 3.900                             | 2.263         |
| Trnovo             | 17                        | 7            | 0                      | 306                               | 149           |
| <b>UKUPNO GRAD</b> | <b>1.678</b>              | <b>713</b>   | <b>0</b>               | <b>32.943</b>                     | <b>18.909</b> |
| Centar             | 335                       | 139          | 0                      | 5.946                             | 3.404         |
| Novi Grad          | 756                       | 307          | 0                      | 15.035                            | 8.620         |
| Novo Sarajevo      | 360                       | 167          | 0                      | 6.994                             | 4.098         |
| Stari Grad         | 227                       | 100          | 0                      | 4.968                             | 2.787         |

Tabela 17: Korisnici novčane naknade i zdravstvenog osiguranja, stepen stručnog obrazovanja i polna struktura

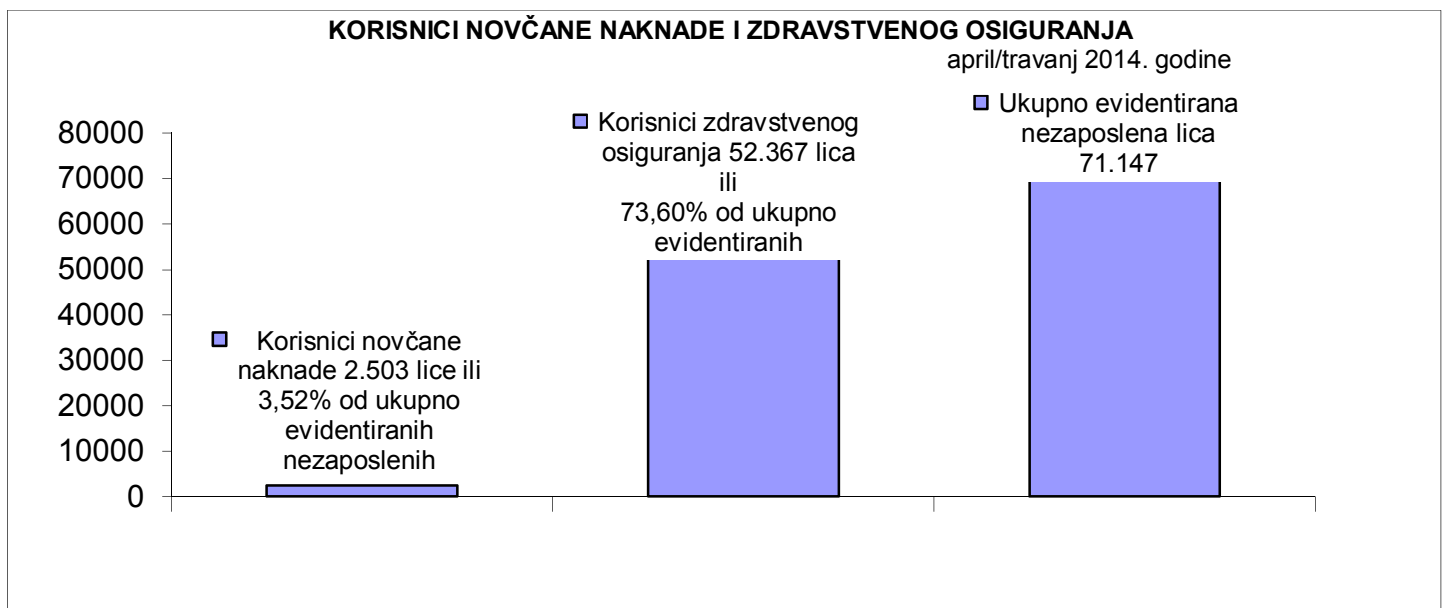
|               | KORISNICI NOV. NAKNADE |          | INDEKS   | KORISNICI Z. OSIGURANJA |          | INDEX    |
|---------------|------------------------|----------|----------|-------------------------|----------|----------|
|               | UKUPNO                 |          | UKUPNO   | UKUPNO                  |          | UKUPNO   |
|               | III 2014.              | IV 2014. | IV / III | III 2014.               | IV 2014. | IV / III |
| <b>UKUPNO</b> |                        |          |          |                         |          |          |
| UKUPNO        | 2741                   | 2503     | 91,32    | 52878                   | 52367    | 99,03    |
| žene          | 1148                   | 1039     | 90,51    | 30133                   | 29957    | 99,42    |
| <b>NKV</b>    |                        |          |          |                         |          |          |
| UKUPNO        | 462                    | 397      | 85,93    | 11662                   | 11595    | 99,43    |
| žene          | 142                    | 118      | 83,10    | 7041                    | 7024     | 99,76    |
| <b>PKV</b>    |                        |          |          |                         |          |          |
| UKUPNO        | 7                      | 5        | 71,43    | 283                     | 283      | 100,00   |
| žene          | 2                      | 1        | 50,00    | 138                     | 140      | 101,45   |
| <b>KV</b>     |                        |          |          |                         |          |          |
| UKUPNO        | 843                    | 820      | 97,27    | 15254                   | 15094    | 98,95    |
| žene          | 243                    | 239      | 98,35    | 6798                    | 6764     | 99,50    |
| <b>VKV</b>    |                        |          |          |                         |          |          |
| UKUPNO        | 2                      | 0        | 0,00     | 341                     | 322      | 94,43    |
| žene          | 0                      | 0        | #DIV/0!  | 68                      | 63       | 92,65    |
| <b>NSS</b>    |                        |          |          |                         |          |          |
| UKUPNO        | 5                      | 3        | 60,00    | 253                     | 253      | 100,00   |
| žene          | 5                      | 3        | 60,00    | 248                     | 248      | 100,00   |
| <b>SSS</b>    |                        |          |          |                         |          |          |
| UKUPNO        | 983                    | 877      | 89,22    | 17176                   | 17003    | 98,99    |
| žene          | 496                    | 448      | 90,32    | 10493                   | 10415    | 99,26    |
| <b>VŠS</b>    |                        |          |          |                         |          |          |
| UKUPNO        | 61                     | 61       | 100,00   | 731                     | 721      | 98,63    |
| žene          | 25                     | 28       | 112,00   | 467                     | 466      | 99,79    |
| <b>VSS</b>    |                        |          |          |                         |          |          |
| UKUPNO        | 378                    | 340      | 89,95    | 7178                    | 7096     | 98,86    |
| žene          | 235                    | 202      | 85,96    | 4880                    | 4837     | 99,12    |



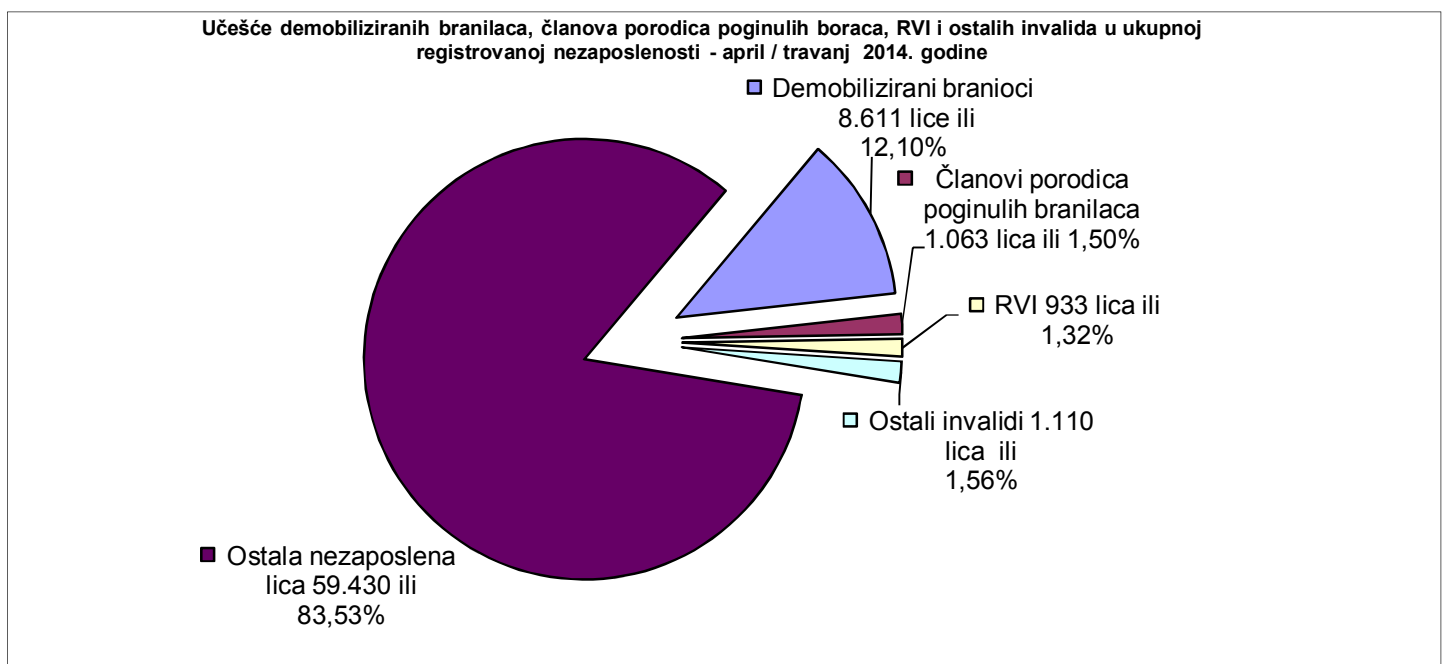
**Tabela 18: Pregled broja korisnika prava po osnovu člana 31. dokup staža -PIO/MIO prema stepenu stručnog obrazovanja i polu**

| Član 31. | Stepen stručnog obrazovanja |     |     |     |     |     |    |     |     |
|----------|-----------------------------|-----|-----|-----|-----|-----|----|-----|-----|
|          | Ukupno                      | VSS | VŠS | SSS | NSS | VKV | KV | PKV | NKV |
| UKUPNO   | 184                         | 10  | 7   | 44  | 6   | 6   | 51 |     | 60  |
| Žena     | 112                         | 5   | 5   | 28  | 6   | 2   | 27 |     | 39  |

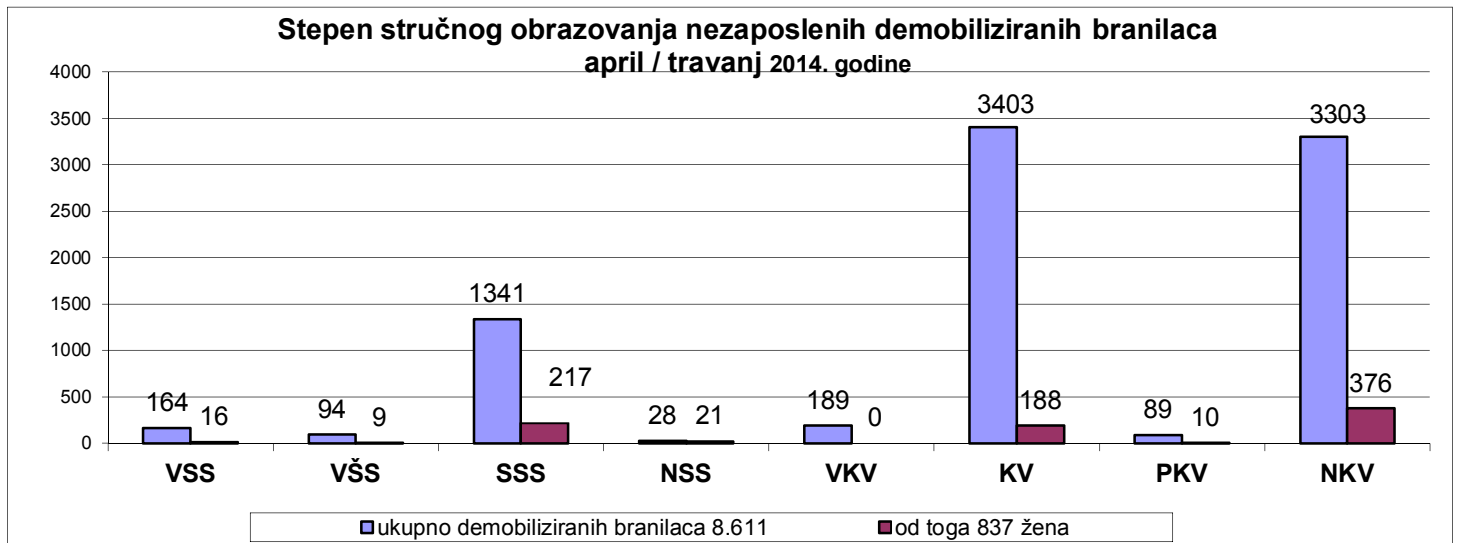
**Grafikon 19:**



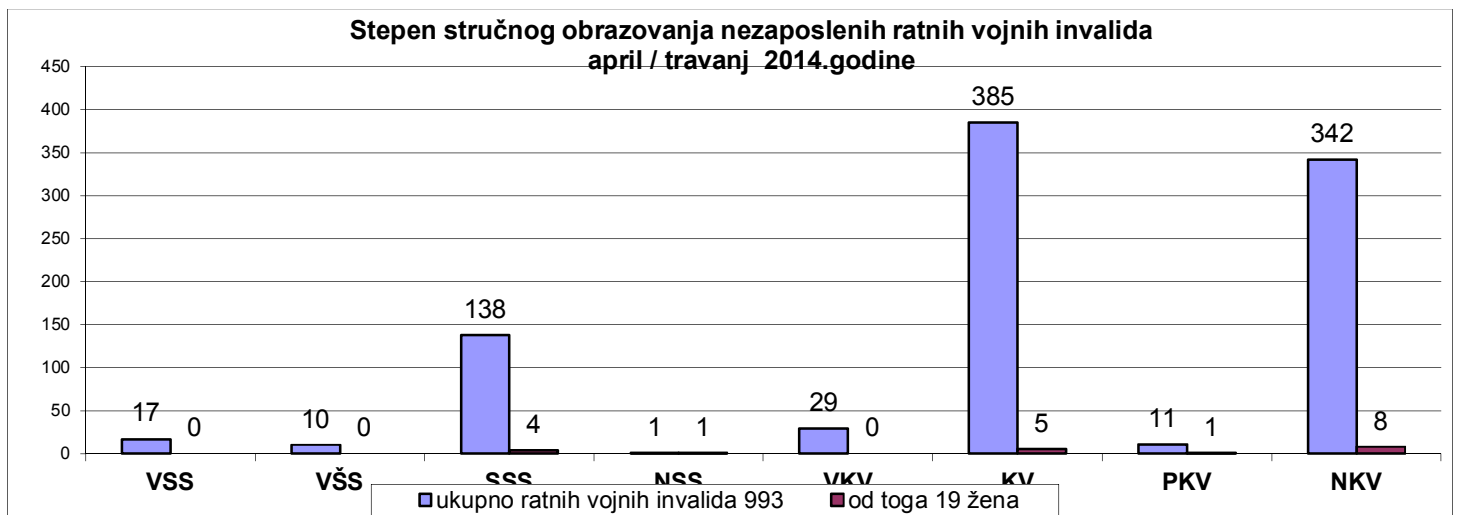
**Grafikon 20:**



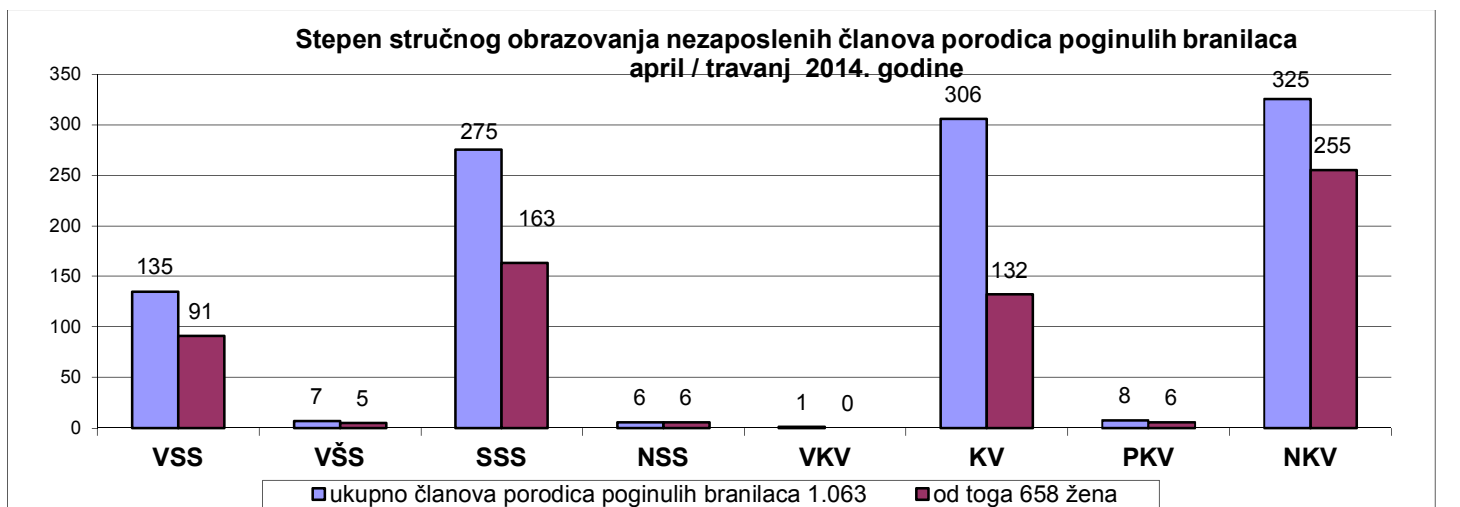
Grafikon 21:



Grafikon 22:



Grafikon 23:



**Izvor podataka i metodološka objašnjenja**

Izvor podataka o nezaposlenim licima, koji se koriste u izradi Statističkog biltena jesu evidencije biroa za zapošljavanje Javne ustanove "Služba za zapošljavanje Kantona Sarajevo" Sarajevo

Podaci o zaposlenim licima u Kantonu Sarajevo preuzimaju se od Federalnog zavoda za statistiku, osim za tabele 3.3 i 3.4 za koje podatke daje ERC ZIPO.

Podaci se prikupljaju i obrađuju mjesečno i prezentiraju na web stranici Javne ustanove "Služba za zapošljavanje Kantona Sarajevo" Sarajevo.

**OBJAŠNJENJE POJMOVA I ZNAKOVA**

1. **NEZAPOSLENA LICA** su lica bez zaposlenja, sposobna za rad, starosne dobi od 15 do 65 godina, evidentirana u biroima za zapošljavanje.
2. **LICA KOJA PRVI PUT TRAŽE ZAPOSLENJE** su evidentirana lica u biroima za zapošljavanje koja nisu bila u radnom odnosu.
3. **KORISNICI NOVČANE NAKNADE** su nezaposlena lica evidentirana u općinskim biroima koja su stekla pravo na novčanu naknadu prema odredbama Zakona.
4. **NOVOPRIJAVLJENA NEZAPOSLENA LICA** su registrirana lica u toku izvještajnog mjeseca.
5. **ZAPOSLENI SA EVIDENCIJE JAVNE USTANOVE "SLUŽBA ZA ZAPOS LJAVANJE KANTONA SARAJEVO" Sarajevo** su lica koja su se zaposlila na području Kantona Sarajevo tokom izvještajnog mjeseca, a bila su evidentirana kod Javne ustanove.
6. **POTREBE ZA ZAPOSLENICIMA** iskazuju broj traženih radnika i pripravnika za nepopunjena i novootvorena radna mjesta koja organizacije i poslodavci prijavljuju biroima u toku izvještajnog mjeseca.
7. **REALIZOVANE PRIJAVE O POTREBAMA ZA ZAPOSLENICIMA** iskazuju broj zaposlenih radnika i pripravnika prema izvještaju o zasnivanju radnog odnosa koji poslodavci dostavljaju biroima tokom izvještajnog mjeseca.
8. **PRESTANAK RADA** evidentira se na osnovu prijave o prestanku radnog odnosa koje su organizacije-poslodavci podnijeli biroima za zapošljavanje u toku izvještajnog mjeseca.

**ZNAKOVI**

- nema pojave
- ... ne raspolaže se podacima
- ' podatak manji od 0,5 date jedinice mjere
- ispravljen podatak
- 1/ napomena ispod teksta ili tabele
- ∅ prosjek
- () procijenjen podatak

**SKRAĆENICE**

- NK** nekvalifikovani radnik
- PKV** polukvalifikovani radnik
- KV** kvalifikovani radnik
- VKV** visokokvalifikovani radnik
- NSS** niža stručna sprema
- SSS** srednja stručna sprema
- VŠS** viša školska sprema
- VSS** visoka stručna sprema

**KS** Kanton Sarajevo

## Adresar

| <b>DIREKTOR<br/>IGOR KAMOČAJI<br/>Tel: 033/ 569-135</b> |               | <b>Đoke Mazalića broj 3<br/>cen: 033 / 569-100<br/>033 / 251-260<br/>fax: 033 / 204 - 177<br/>e-mail:juszzks@bih.net.ba<br/>web:www.juszzks.com.ba</b> |  |                                    |
|---|---------------|--|--|------------------------------------|
| <b>R. BR.</b>   | <b>BIROI</b>  | <b>ADRESA / E-mail</b>   | <b>TELEFON FAX</b>                           | <b>ŠEF BIROA</b>                   |
| 1   | 2             | 3  | 4  | 5                                  |
| 1.  | CENTAR        | Mehmeda Spahe br. 12<br><a href="mailto:birocentar@juszzks.com.ba">birocentar@juszzks.com.ba</a>   | 033/ 225-786<br>033/ 554-185<br>fax: 214-438 | Hatidža Vručak - Zukanović         |
| 2.  | HADŽIĆI       | Hadželi br.128<br><a href="mailto:birohadzici@juszzks.com.ba">birohadzici@juszzks.com.ba</a>   | 033/ 428-621<br>fax: 428-620                 | Salko Kadić                        |
| 3.  | ILIDŽA        | Mala aleja br. 2<br><a href="mailto:biroilidza@juszzks.com.ba">biroilidza@juszzks.com.ba</a>   | 033/ 762-670<br>fax 622-356                  | Muhamed Smailbegović               |
| 4.  | ILIJAS        | Ivana Franje Jukića br. 4<br><a href="mailto:biroilijas@juszzks.com.ba">biroilijas@juszzks.com.ba</a>  | 033/ 403-350<br>fax: 400-037                 | Đenan Nožić                        |
| 5.  | NOVI GRAD     | Teheranski trg br. 6-8<br><a href="mailto:bironovigrad@juszzks.com.ba">bironovigrad@juszzks.com.ba</a>   | 033/ 469-812<br>fax: 473-224                 | Bajro Biber                        |
| 6.  | NOVO SARAJEVO | Ložionička br.<br><a href="mailto:bironovosarajevo@juszzks.com.ba">bironovosarajevo@juszzks.com.ba</a>   | 033/ 653-217<br>fax 652-457                  | Amela Mulać                        |
| 7.  | STARI GRAD    | Sime Milutinovića br. 4<br><a href="mailto:birostarigrad@juszzks.com.ba">birostarigrad@juszzks.com.ba</a>  | 033/ 557-247<br>fax: 223-787                 | Sanela Karović<br>osoba za kontakt |
| 8.  | TRNOVO        | Trnovo bb<br><a href="mailto:birotrnovo@juszzks.com.ba">birotrnovo@juszzks.com.ba</a>  | 033/ 439-046                                 | Suad Spahić<br>osoba za kontakt    |
| 9.  | VOGOŠĆA       | Jošanička br. 30<br><a href="mailto:birovogosca@juszzks.com.ba">birovogosca@juszzks.com.ba</a>   | 033/ 424-080<br>fax 424-081                  | Džemila Agić                       |

Izdavač:

KANTON SARAJEVO  
Javna ustanova  
«Služba za zapošljavanje Kantona Sarajevo»  
S a r a j e v o

Priprema i obrada  
za štampanje:

Sektor za analitičko-planske, ekonomske i informatičke poslove

