

Bosna i Hercegovina
Federacija Bosne i Hercegovine

KANTON SARAJEVO
Javna ustanova "Služba za zapošljavanje
Kantona Sarajevo"- Sarajevo
S a r a j e v o



Bosnia and Herzegovina
Federation of Bosnia and Herzegovina

CANTON SARAJEVO
Public Institution "Employment Service
of Canton Sarajevo" - Sarajevo
S a r a j e v o

BILTEN

STATISTIČKI PREGLED
JULI/SRPANJ 2014. GODINE

Sarajevo, august/kolovoz 2014. godine

SADRŽAJ

Zapošljavanje i nezaposlenost u Kantonu Sarajevo juli/srpanj 2014. godine.....4

Tabela 1: Stanovništvo, zaposlena lica i registrovana nezaposlena lica u KS 5

Tabela 2: Zaposlenost ukupno – Kanton Sarajevo, općine 6

Tabela 3: Zaposlenost prema klasifikaciji djelatnosti – Kanton Sarajevo 6

Tabela 3.1: Zaposlenost u F BiH po kantonima 7

Grafikon 1..... 8

Grafikon 2..... 8

Tabela 3.2 : Stanovništvo, zaposlena lica i registrovana nezaposlena lica u KS..... 9

Grafikon 3:.....9

Tabela 3.3 : Zaposlenost u Kantonu Sarajevo prema podacima Federalnog zavoda PIO/MIO po područjima i odjeljcima SKD..... 10

Tabela 3.4 : Zaposlenost u Kantonu Sarajevo prema podacima Federalnog zavoda PIO/MIO po općinama.....12

Posredovanje Javne ustanove “Služba za zapošljavanje Kantona Sarajevo” Sarajevo 12

Tabela 4 : Kanton Sarajevo, općinski biro i 13

Tabela 5 : Ukupno, učešće žena, indexi 13

Registrovana nezaposlenost u KS 13

Tabela 6 : Ukupno Kanton Sarajevo, općinski biro i..... 13

Tabela 7 : Registrovana nezaposlena lica u Kantonu Sarajevo (općinski biro i, pol i kvalifikacija) 14

Grafikon 4 : 15

Grafikon 5 : 15

Grafikon 6 : 15

Grafikon 7:..... 15

Grafikon 8:..... 16

Grafikon 9:..... 16

Grafikon 10: 16

Grafikon 11:..... 17

Grafikon 12: 17

Grafikon 13: 18

Grafikon 14: 18

Grafikon 15: 19

Grafikon 16: 19

Registrovana nezaposlenost u KS:	20
Tabela 8: Ukupno, učešće žena, indexi	20
Tabela 9 :Stepen stručnog obrazovanja	20
Grafikon 17:	20
Grafikon 18:	20
Registrovana nezaposlenost:	21
Tabela 10: Demobilizirani branioци, članovi porodica poginulih branilaca, ratni vojni invalidi, ostali invalidi – općinski biroi.....	21
Tabela 11: Demobilizirani branioци, članovi porodica poginulih branilaca, ratni vojni invalidi, ostali invalidi – stepen str. obrazovanja, pol	21
Tabela 12: Registrovana nezaposlenost – općinski biroi, učešće žena ,indexi.....	22
Tabela 13: Registrovana nezaposlenost i zapošljavanje u KS.....	22
Tabela 14: Pregled broja izdatih radnih dozvola stranim državljanima i licima bez državljanstva prema stepenu stručnog obrazovanja i polu	22
Posredovanje u zapošljavanju:.....	23
Tabela 15: Učešće žena , indexi. Ponuda radne snage prema evidenciji biroa za zapošljavanje.....	23
Promjene u evidenciji.....	23
Socijalna sigurnost nezaposlenih lica:	24
Tabela 16: Korisnici novčane naknade i zdravstvenog osiguranja:	24
Tabela 17: Korisnici novčane naknade i zdravstvenog osiguranja, stepen stručnog obrazovanja i polna struktura	24
Tabela 18: Pregled broja korisnika prava po osnovu člana 31. dokup staža -PIO/MIO prema stepenu stručnog obrazovanja i polu	25
Grafikon 19 :.....	25
Grafikon 20 :.....	25
Grafikon 21 :.....	26
Grafikon 22:	26
Grafikon 23:	26
Izvor podataka i metodološka objašnjenja:	27
Adresar:	28

Zapošljavanje i nezaposlenost u Kantonu Sarajevo juli/srpanj 2014. godine

Zaposlenost

Prema podacima Federalnog zavoda za statistiku u junu/lipnju 2014. godine na području Kantona Sarajevo bilo je zaposleno 125.284 radnika, što je u odnosu na ukupan broj zaposlenih u maju/svibnu 2014. više za 223 radnika ili 0,18%.

Posredovanje u zapošljavanju

U julu/srpnju 2014. godine sa evidencije «Službe za zapošljavanje Kantona Sarajevo» - Sarajevo **zaposleno je 1.494** lica; VSS-370, VŠS-10, SSS-543, NSS-1, VKV-8, KV-421, PKV-5 i NKV-136 što je za **337 lica manje** u odnosu na prethodni mjesec.

Odjave sa evidencije nezaposlenih

U skladu sa Zakonom o posredovanju u zapošljavanju i socijalnoj sigurnosti nezaposlenih osoba (zapošljavanje, nejavljanje, penzionisanje, preseljenje), **brisano je 2.040 lica** ili 2,87% od ukupnog broja registrovanih nezaposlenih, što je za 147 lica manje u odnosu na juni/lipanj 2014. godine.

Prijave na evidenciju nezaposlenih

Tokom jula/srpnja 2014. godine **na evidenciju Službe prijavljeno je 2.569 lica** ili 738 lica više u odnosu na juni/lipanj 2014. godine. Od ukupnog broja novoprijavljenih lica 2.334 je stručnih lica ili 90,85% i 235 nestručnih lica ili 9,15%.

Najveći broj novoprijavljenih nezaposlenih lica evidentiran je u biroima Novi Grad (787 ili 30,63%), Ilidža (404 ili 15,73%) Novo Sarajevo (369 ili 14,37%), i Centar (300 ili 11,68%).

Nezaposlenost

U Kantonu Sarajevo na evidenciji Službe krajem jula/srpnja registrovano je **70.990** nezaposlenih lica, što je za 529 lica ili 0,76% više u odnosu na juni/lipanj 2014. godine. Udio nezaposlenih žena u istom mjesecu je 42.835 odnosno 60,34%. Najveći broj registrovanih nezaposlenih lica evidentiran je u općinama Novi Grad (19.808 ili 27,90%), Ilidža (11.513 ili 16,22%), Novo Sarajevo (8.810 ili 12,41%) i Centar (7.760 ili 10,93%).

Učešće **stručnih lica** u ukupnom broju nezaposlenih iznosi 49.941 ili 70,35%, od čega sa VSS 8.227 ili 11,59%, VŠS 886 ili 1,25%, SSS 21.236 ili 29,92%, VKV 407 ili 0,57% i KV 19.185 ili 27,02% a **nestručnih** 21.049 ili 29,65%, od čega NKV 20.295 ili 28,59%, PKV 386 ili 0,54% i NSS 368 ili 0,52%.

Broj nezaposlenih **lica koja prvi put traže** zaposlenje, u ukupnom broju registrovanih, je **27.291, odnosno 38,44%**. Od toga je stručnih lica 17.133 ili 62,78%, a nestručnih 10.158 ili 37,22%.

Od ukupnog broja registrovanih nezaposlenih lica u navedenom periodu **učešće demobiliziranih branilaca** iznosi 8.268 ili 11,65%, ratnih vojnih invalida 840 ili 1,18%, članova porodica poginulih branilaca 1.023 ili 1,44% i ostalih invalida (civilne žrtve rata, kategorizovana omladina...) 1.094 ili 1,54%.

Socijalna sigurnost nezaposlenih

Novčanu naknadu, u skladu sa Zakonom o posredovanju u zapošljavanju i socijalnoj sigurnosti nezaposlenih osoba, u julu/srpnju 2014. godine koristilo je 2.419 lica ili 3,40% od ukupnog broja evidentiranih nezaposlenih. Broj korisnika novčane naknade veći je za 16 lica ili 0,66% u odnosu na prethodni mjesec. U istom mjesecu novčanu naknadu, osim evidentiranih nezaposlenih osoba u Kantonu Sarajevo, koristila su i 23 lica sa područja općina koje ne pripadaju Kantonu Sarajevo.

Zdravstveno osiguranje u julu/srpnju koristilo je 51.527 nosioca osiguranja (72,58% od ukupnog broja evidentiranih nezaposlenih) i 24.441 član domaćinstava. Broj korisnika prava na zdravstveno osiguranje (nosioca osiguranja) manji je za 510 lica ili 0,99% u odnosu na juni/lipanj 2014. godine.

Pravo na uplatu doprinosa za PIO/MIO - dokup staža na osnovu člana 31. Zakona o posredovanju u zapošljavanju i socijalnoj sigurnosti nezaposlenih osoba u julu/srpnju 2014. godine koristilo je 185 lica: 9 sa VSS, 6 sa VŠS, 38 sa SSS, 4 lica sa NSS, 8 lica sa VKV stručnom spremom, 54 lica sa KV spremom i 66 lica sa NKV stručnom spremom.

Zapošljavanje stranaca

U julu/srpnju 2014. godine Služba je izdala 51 **radnu dozvolu** stranim državljanima i licima bez državljanstva i to: 34 za lica sa VSS, 1 za lica sa VŠS, 11 za lica sa SSS, 1 za lica sa NSS stručnom spremom, 2 za lica sa KV stručnom spremom, 1 lice sa P KV stručnom spremom i 1 lica sa NKV stručnom spremom.

Tabela 1: Stanovništvo, zaposlena lica i registrovana nezaposlena lica u KS ¹

	STANOVNIŠTVO (30.06.2013.) ¹				ZAPOSLENA LICA ¹ (30.06.2014.)	REGISTROVANA NEZAPOSLENA LICA (31.07. 2014.)	% UČEŠĆA REGISTROVANIH NEZAPOSLENIH LICA U BROJU RADNO AKTIVNOG STANOVNIŠTVA (od 15 do 65)
	UKUPNO	Po godinama starosti					
		0 - 14	15 - 64	65 i preko			
1	2	3	4	5	6	7	8
CENTAR	68.933	9.679	46.338	12.916	40.605	7.760	16,75
HADŽIĆI	22.777	4.259	15.580	2.938	4.414	5.473	35,13
ILIDŽA	61.160	10.789	41.267	9.104	17.744	11.513	27,90
ILIJAS	19.590	4.280	12.398	2.912	2.458	5.374	43,35
NOVI GRAD	125.626	19.225	87.692	18.709	22.516	19.808	22,59
NOVO SARAJEVO	73.820	10.262	48.845	14.713	23.271	8.810	18,04
STARI GRAD	42.031	6.498	28.470	7.063	9.826	6.413	22,53
VOGOŠĆA	25.882	4.791	17.563	3.528	4.157	5.330	30,35
TRNOVO	2.850	197	1.817	836	293	509	28,01
KANTON SARAJEVO Ukupno	442.669	69.980	299.970	72.719	125.284	70.990	23,67
FEDERACIJA BiH	2.337.200	400.110	1.605.813	331.277	435.075	389.861	24,28
% UČEŠĆA KS U FBiH	18,94	17,49	18,68	21,95	28,80	18,21	

¹ Podaci Federalnog zavoda za statistiku

Zaposlenost Tabela 2: Ukupno – Kanton Sarajevo, općine ²

	BROJ ZAPOSLENIH				
	XII 2013.	V 2014.	VI 2014.	INDEX	
				VI 2014.	VI 2014.
				XII 2013.	V 2014.
KSUKUPNO ²	123.497	125.061	125.284	101,45	100,18
Hadžići	3.882	4.399	4.414	113,70	100,34
Ilidža	17.723	17.489	17.744	100,12	101,46
Ilijaš	2.367	2.427	2.458	103,84	101,28
Vogošća	3.978	4.183	4.157	104,50	99,38
Trnovo	316	292	293	92,72	100,34
UKUPNO GRAD	95.231	96.271	96.218	101,04	99,94
Centar	39.957	40.672	40.605	101,62	99,84
Novi Grad	22.203	22.505	22.516	101,41	100,05
Novo Sarajevo	23.400	23.262	23.271	99,45	100,04
Stari Grad	9.671	9.832	9.826	101,60	99,94

Tabela 3: Zaposlenost prema klasifikaciji djelatnosti – Kanton Sarajevo³

DJELATNOST ²	BROJ ZAPOSLENIH				
	XII 2013.	V 2014.	VI 2014.	INDEX	
				VI 2014.	VI 2014.
				XII 2013.	V 2014.
KS UKUPNO ²	123.497	125.061	125.284	101,45	100,18
A - Poljoprivreda, šumarstvo i ribolov	889	891	897	100,90	100,67
B - Vađenje ruda i kamena	140	123	123	0,00	0,00
C - Prerađivačka industrija;	12.155	12.948	12.986	106,84	100,29
D - Proizvodnja i snabdijevanje električnom energijom, plinom, parom i klimatizacija	2.011	2.011	2.014		100,15
E - Snabdijevanje vodom; uklanjanje otpadnih voda, upravljanje otpadom te djelatnost sanacije okoliša	2.433	2.387	2.380	97,82	99,71
F - Građevinarstvo	6.370	6.716	6.724	105,56	100,12
G - Trgovina na veliko i malo; popravka motornih vozila i motocikala i dr.	23.909	23.922	23.920	100,05	99,99
H - Prijevoz i skladištenje	7.429	7.563	7.580	102,03	100,22
I - Djelatnost pružanja smještaja te pripreme i usluživanja hrane (hotelijerstvo i ugostiteljstvo)	5.697	5.781	5.932	104,12	102,61
J - Informacije i komunikacije	6.971	7.410	7.412	106,33	100,03
K - Finansijske djelatnosti i djelatnosti osiguranja	5.457	5.636	5.568	102,03	98,79
L - Poslovanje nekretninama	871	973	967	111,02	99,38
	74.332	76.361	76.503	102,92	100,19
M - Stručne, naučne i tehničke djelatnosti	6.584	6.928	6.976	105,95	100,69
N - Administrativne i pomoćne uslužne djelatnosti	2.615	2.871	2.893	110,63	100,77
O - Javna uprava i odbrana; obavezno socijalno osiguranje	15.318	15.410	15.404	100,56	99,96
P - Obrazovanje	9.718	9.971	9.956	102,45	99,85
Q - Djelatnost zdravstveni i socijalne zaštite	8.966	9.059	9.076	101,23	100,19
R - Umjetnost, zabava i rekreacija	1.658	1.738	1.753	105,73	100,86
S - Ostale uslužne djelatnost	2.501	2.723	2.723	108,88	100,00
T - Djelat. domać. kao poslodavaca; djela. domać. koja proiz. raz. dobra i obavljaju raz. usluge za vl. potreb					
00 - Nerasp. po djelatnostima KD	1.805			0,00	#DIV/0!
	49.165	48.700	48.781	99,22	100,17

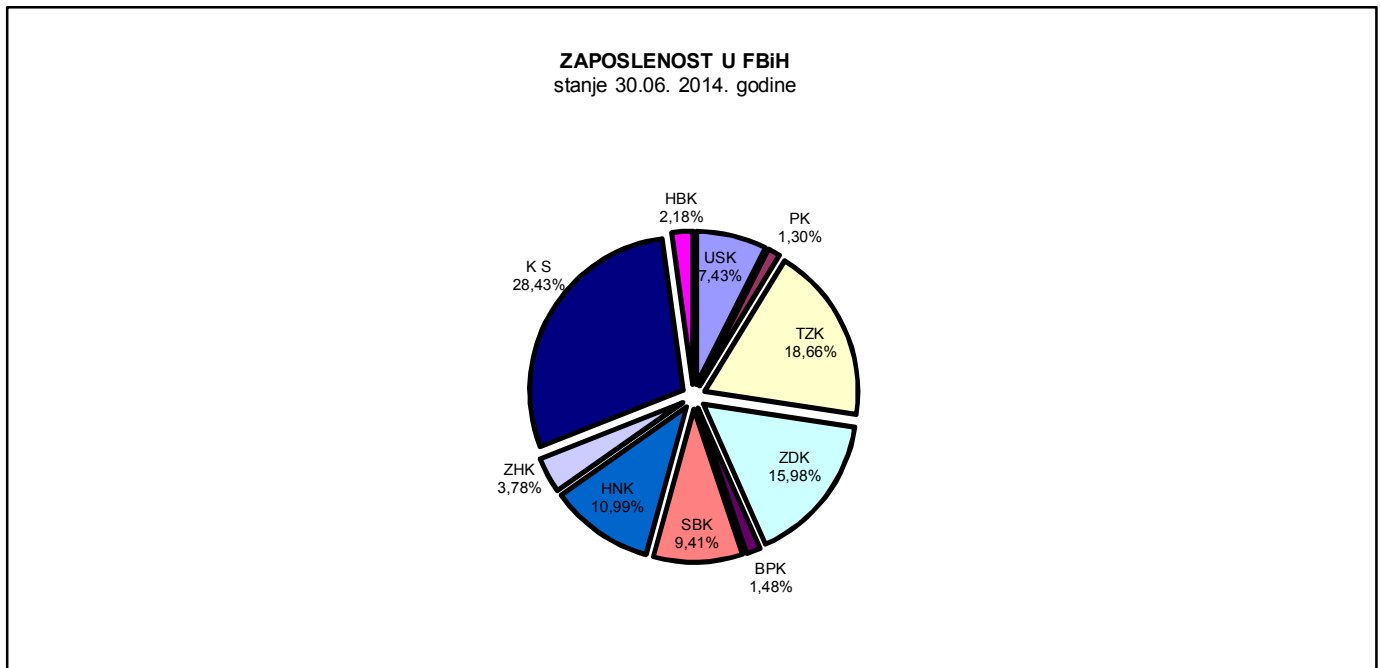
² Podaci Federalnog zavoda za statistiku, nisu uključeni zaposleni u vojsci³ Nisu uključeni zaposleni u vojsci

Tabela 3.1: Zaposlenost u F BiH po kantonima⁴

BROJ ZAPOSLENIH STANJE 30.06.2014. GODINE											
KLASIFIKACIJA DJELATNOSTI	USK	PK	TZK	ZDK	BPK	SBK	HNK	ZHK	KS	K 10	FBiH
	32.335	5.647	81.182	69.514	6.436	40.937	47.798	16.445	125.284	9.497	435.075
A - Poljoprivreda, šumarski i ribolov.	1.195	136	1.034	1.533		1.393	569	120	897	969	7.846
B - Vađenje rude i kamena	156	15	7.166	4.860	90	1.023	115	141	123	141	13.830
C - Prerađivačka industrija	5.140	1.193	19.098	21.212	3.104	11.831	6.436	3.081	12.986	908	84.989
D - Proizvodnja i snadbijevanje el., plinom, parom i klimatizacija	452	106	1.911	1.695	58	703	1.806	67	2.014	271	9.083
E - Snadbijevanje vodom; uklanjanje otpadnih voda, upravljanje otpadom te djelatnost sanacije okoliša	909	121	1.348	1.142	91	612	985	197	2.380	217	8.002
F - Građevinarstvo	1.641	169	4.104	3.068	168	1.307	2.450	1.021	6.724	494	21.146
G - Trgovina na veliko i malo; popravka motornih vozila i motocikala	6.650	1.316	12.635	9.549	590	8.487	8.724	5.002	23.920	1.686	78.559
H - Prijevoz i skladištenje	1.072	191	5.246	3.638	211	1.362	2.362	562	7.580	389	22.613
I - Djelatnost pružanja smještaja te pripreme i usluživanja hrane (hotelerstvo i ugostiteljstvo)	1.749	289	2.890	2.883	195	1.867	2.955	678	5.932	545	19.983
J - Informacije i komunikacije	839	93	1.163	791	114	443	1.334	358	7.412	177	12.724
	19.803	3.629	56.595	50.371	4.621	29.028	27.736	11.227	69.968	5.797	278.775
K - Financijske djelatnosti, djelatnosti osiguranja	557	63	1.320	910	77	302	1.351	209	5.568	108	10.465
L - poslovanje nekretninama	127		199	116		44	195	95	967	18	1.761
M - Stručne, naučne i tehničke djelatnosti	826	81	1.948	1.387	45	450	1.032	519	6.976	132	13.396
N - Administrativne i pomoćne uslužne djelatnosti	307	30	815	485	47	195	2.467	125	2.893	33	7.397
O - Javna uprava i odbrana; obavezno socijalno osiguranje	3.266	868	5.195	4.423	758	2.980	4.613	1.369	15.404	1.476	40.352
P - Obrazovanje	4.393	562	7.713	6.582	454	3.927	4.407	1.559	9.956	1.097	40.650
Q - Djelatnosti zdr. i soc. zaštite	2.355	349	6.031	4.226	378	2.974	3.873	474	9.076	702	30.438
R - Umjetnost, zabava i rekreacija	257	16	487	364	11	675	1.498	740	1.753	26	5.827
S - Ostale uslužne djelatnosti	444	49	879	650	45	362	626	128	2.723	108	6.014
T - Djelat. domać. kao poslodavaca; djelat. domać. koja proizvode različita dobra i obavljaju raz. usluge za vl. potrebe											
00 - Neraspoređeno po djel. KD											
	12.532	2.018	24.587	19.143	1.815	11.909	20.062	5.218	55.316	3.700	156.300

⁴ Nisu uključeni zaposleni u vojsci

Grafikon 1:



Grafikon 2:

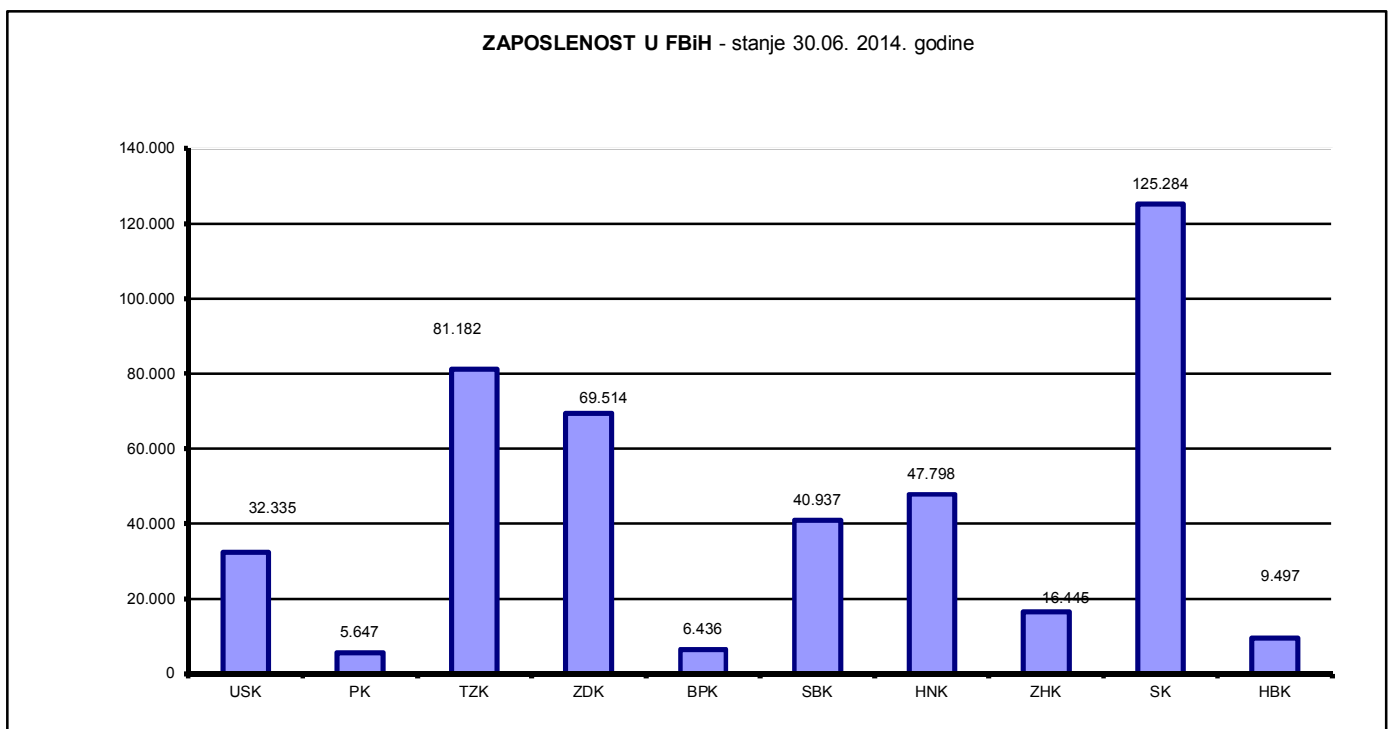


Tabela 3.2: Stanovništvo, zaposlena lica i registrovana nezaposlena lica u KS

	CENTAR	HADŽIĆI	ILIDŽA	ILIJAS	NOVI GRAD	NOVO SARAJEVO	STARI GRAD	VOGOŠĆA	TRNOVO	KANTON SARAJEVO
Broj stanovnika procjena (stanje 30.06.2013.)	68.933	22.777	61.160	19.590	125.626	73.820	42.031	25.882	2.850	442.669
Radno aktivno stanovništvo (15 - 64)	46.338	15.580	41.267	12.398	87.692	48.845	28.470	17.563	1.817	299.970
Broj zaposlenih (stanje 30.06.2014.)	40.605	4.414	17.744	2.458	22.516	23.271	9.826	293	4.157	125.284
Registrovana nezaposlena lica (stanje 31.07.2014.)	7.760	5.473	11.513	5.374	19.808	8.810	6.413	5.330	509	70.990

Grafikon 3:

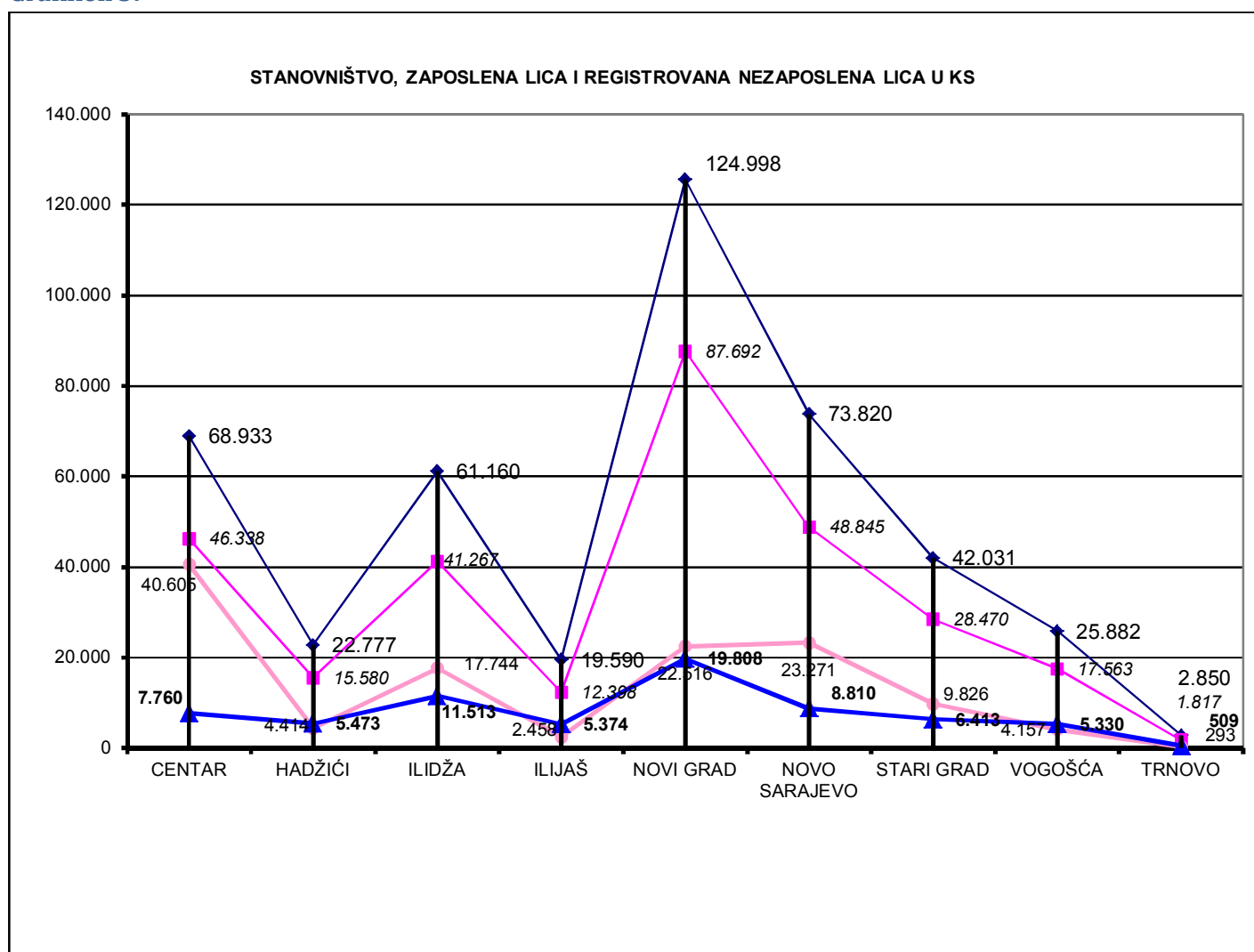


Tabela 3.3: Zaposlenost u Kantonu Sarajevo prema podacima Federalnog zavoda PIO/MIO po područjima i odjeljcima SKD

		XII 2013	I 2014	II 2014	III 2014	IV 2014	V 2014	VI 2014	VII 2014
A	Poljoprivreda, lov i šumarstvo	1109	1130	1124	1122	1123	1116	1127	1149
	1 Poljoprivreda, lov i odgovarajuće uslužne djelatnosti	639	653	641	634	633	630	637	657
	2 Šumarstvo i šumarske usluge	470	477	483	488	490	486	490	492
B	Ribarstvo	0	0	0	0	0	0	0	0
	5 Ribarstvo, mrijestilište i ribnjaci, usluge u ribarstvu	0	0	0	0	0	0	0	0
C	Rudarstvo	39	42	41	42	42	42	40	40
	10 Vađenje ugljena i treseta	0	0	0	0	0	0	0	0
	11 Vađenje sirove nafte i zem.gasa,uslužne djelat.vezane za isto	1	1	1	1	1	1	1	1
	13 Vađenje ruda metala	0	0	0	0	0	0	0	0
	14 Vađenje ostalih ruda i kamena	38	41	40	41	41	41	39	39
D	Prerađivačka industrija	12295	12708	12490	12385	12402	12366	12352	12314
	15 Proizvodnja hrane i pića	3593	3666	3634	3607	3595	3571	3581	3574
	16 Proizvodnja duhanskih proizvoda	326	332	328	327	327	324	320	317
	17 Proizvodnja tekstila	328	335	332	333	337	336	341	345
	18 Proizvodnja odjeće, dorada i bojenje krzna	329	329	323	328	337	336	328	325
	19 Proizvodnja kože, izrada galanterije i obuće	297	305	300	300	302	308	310	303
	20 Prerada drveta i proizvodnja proizvoda od drveta, osim namještaja	559	733	587	551	594	605	606	596
	21 Proizvodnja celuloze, papira i proizvoda od papira	34	36	35	34	34	34	34	33
	22 Izdavačka i štamparska djelatnost	1153	1174	1180	1176	1169	1167	1160	1159
	23 Proizvodnja koksa, naftnih derivata i nukl. goriva	0	0	0	0	0	0	0	0
	24 Proizvodnja hemikalija i hemijskih proizvoda	787	800	801	800	795	792	791	790
	25 Proizvodnja proizvoda od gume i plastičnih masa	361	372	371	371	366	365	368	368
	26 Proizvodnja ostalih nemetalnih mineralnih proizvoda	569	572	569	580	587	584	575	571
	27 Proizvodnja metala	257	244	247	214	214	209	205	203
	28 Proizvodnja proizvoda od metala, osim mašina/strojeva	1189	1224	1207	1194	1182	1172	1164	1168
	29 Proizvodnja mašina/strojeva i uređaja d.n.	562	578	574	572	571	568	565	564
	30 Proizvodnja kancelarijskih mašina/strojeva i računara/kompjuteru	242	245	245	247	245	243	245	242
	31 Proizvodnja elektr.mašina/strojeva i aparata.d.n.	370	384	385	384	385	388	392	391
	32 Proizvodnja komunikacijskih aparata i opreme	24	23	23	23	23	23	23	23
	33 Proizvodnja medicinskih, preciznih i optičkih instrumenata, satova	262	276	276	276	283	279	279	275
	34 Proizvodnja motornih vozila, prikolica i poluprikolica	413	424	423	420	418	430	430	428
	35 Proizvodnja ostalih prijevoznih sredstava	6	6	6	6	6	6	6	6
	36 Proizvodnja namještaja, prerađivačka industrija.d.n.	379	393	389	388	388	385	389	394

	37	Reciklaža	255	257	255	254	244	241	240	239
E		Snabdijevanje električnom energijom, gasom i vodom	3052	3038	3026	3023	3018	3017	3013	3014
	40	Snabdijevanje električnom energijom gasom, parom i toplom vodom	2003	1986	1980	1990	1987	1984	1980	1977
	41	Sakupljanje, prečišćavanje i distribucija vode	1049	1052	1046	1033	1031	1033	1033	1037
F		Građevinarstvo	6508	6529	6468	6557	6499	6392	6508	6481
	45	Građevinarstvo	6508	6529	6468	6557	6499	6392	6508	6481
G		Trgovina; popravak motornih vozila, motocikala te predmeta za vlastitu upotrebu i domaćinstvo	22399	22754	22624	22498	22437	22317	22169	22256
	50	Trgovina motornim vozilima i motociklima, održavanje i popravak; trgovina na malo gorivima	1835	1843	1817	1798	1788	1749	1735	1734
	51	Trgovina na veliko i posred. u trgovini, osim trgovine motornim vozilima	12030	12254	12225	12252	12230	12229	12241	12338
	52	Trgovina na malo, osim trg. motor. vozil. i motoc., popr. predm. za vl. upot.	8534	8657	8582	8448	8419	8339	8193	8184
H		Ugostiteljstvo	4471	4613	4551	4504	4486	4443	4413	4285
	55	Ugostiteljstvo	4471	4613	4551	4504	4486	4443	4413	4285
I		Saobraćaj, skladištenje i veze	10505	10555	10597	10547	10578	10516	10462	10478
	60	Kopneni prevoz, cjevovodni transport	5201	5198	5252	5204	5231	5178	5180	5184
	61	Pomorski i riječni prevoz	8	8	8	7	7	7	7	7
	62	Vazdušni saobraćaj	111	111	110	110	109	109	108	108
	63	Prateće i pomoćne djelatnosti u saobraćaju i djelatnost putničkih agencija	1646	1670	1658	1659	1668	1662	1626	1638
	64	Poštanske aktivnosti i telekomunikacije	3539	3568	3569	3567	3563	3560	3541	3541

ZAPOSLENOST U KANTONU SARAJEVO PREMA PODACIMA FEDERALNOG ZAVODA PIO/MIO PO PODRUČJIMA I ODJELJCIMA SKD

TABELA 3.3 Nastavak

			XII 2013	I 2014	II 2014	III 2014	IV 2014	V 2014	VI 2014	VII 2014
J		Finansijsko posredovanje	5362	5457	5439	5432	5433	5415	5393	5368
	65	Finansijsko posredovanje, osim osiguranja i penzijskih fondova	4173	4230	4210	4198	4191	4176	4156	4137
	66	Osiguranje i penzijski/mirovinski fondovi, osim obaveznog socijalnog osiguranja	989	1002	1000	1008	1019	1017	1017	1012
	67	Pomoćne djelatnosti u finansijskom posredovanju	200	225	229	226	223	222	220	219
K		Poslovanje nekretninama, iznajmljivanje i poslovne usluge	10787	11140	11152	11110	11077	10997	10976	10922
	70	Poslovanje nekretninama	942	983	996	1012	1034	1025	1037	1039
	71	Iznajmljivanje mašina i opreme, bez rukovaoca; i preredm. za ličnu upotrebu	186	196	194	195	192	187	183	180
	72	Računarske/kompjuterske i srodne aktivnosti	1283	1336	1340	1333	1323	1317	1312	1306
	73	Istraživanje i razvoj	477	488	488	491	490	488	484	477

	74	Ostale poslovne djelatnosti	7899	8137	8134	8079	8038	7980	7960	7920
L		Javna uprava i odbrana; obavezno socijalno osiguranje	21408	21609	21614	21598	21595	21586	21600	21588
	75	Javna uprava i odbrana; obavezno socijalno osiguranje	21408	21609	21614	21598	21595	21586	21600	21588
M		Obrazovanje	10027	10150	10283	10278	10275	10254	10197	10058
	80	Obrazovanje	10027	10150	10283	10278	10275	10254	10197	10058
N		Zdravstvena i socijalna zaštita	9661	9766	9783	9573	9592	9583	9558	9582
	85	Zdravstvena i socijalna zaštita	9661	9766	9783	9573	9592	9583	9558	9582
O		Ostale javne, društvene, socijalne i lične uslužne djelatnosti	9951	10076	10070	10036	9991	9967	9980	9939
	90	Uklanjanje otpadnih voda, odvoz smeća i slično	1206	1206	1202	1204	1200	1196	1200	1198
	Ostalo		8745	8870	8868	8832	8791	8771	8780	8741
	91	Djelatnost organizacija na bazi učlanjenja, d.n.	1938	1957	1996	1999	1997	1991	1997	1993
	92	Rekreativne, kulturne i sportske djelatnosti	3736	3812	3794	3772	3758	3751	3758	3752
	93	Ostale uslužne djelatnosti	1305	1337	1321	1314	1308	1304	1306	1305
	95	Privatna domaćinstva sa zaposlenim osobama	4	4	4	4	4	4	4	4
	99	Eksteritorijalne organizacije i tijela	1142	1156	1157	1158	1145	1144	1142	1120
	0	Nepoznata djelatnost	620	604	596	585	579	577	573	567
		UKUPNO	127.574	129.567	129.262	128.705	128.548	128.011	127.788	127.474

Izvor podataka: ERC ZIPOTabela

3.4: Zaposlenost u Kantonu Sarajevo prema podacima Federalnog zavoda PIO/MIO, po općinama

	XII 2013.	VI 2014.	VII 2014.	INDEX	
				VII 2014.	VII 2014.
				XII 2013.	IV 2014.
KS UKUPNO	127.574	127.788	127.447	99,92	99,75
Hadžići	2.997	3.024	3.031	101,13	100,23
Iliđža	15.860	15.717	15.801	99,63	100,53
Ilijaš	2.172	2.201	2.176	100,18	98,86
Vogošća	3.527	3.639	3.627	102,84	99,67
Trnovo	154	152	147	95,45	96,71
UKUPNO GRAD	102.864	103.055	102.692	99,83	99,65
Centar	41.812	41.863	41.681	99,69	99,57
Novi Grad	21.261	21.234	21.166	99,55	99,68
Novo Sarajevo	24.789	24.903	24.833	100,18	99,72
Stari Grad	15.002	15.055	15.012	100,07	99,71

Posredovanje Javne ustanove "Služba za zapošljavanje Kantona Sarajevo" Sarajevo

Tabela 4: Kanton Sarajevo, općinski biroi

	Podnijete prijave o slob. rad. mjestima	Realizovane prijave	Zaposleni sa evidencije nezaposlenih lica	Prestanak radnog odnosa
KS UKUPNO	57	29	1494	427
Hadžići	2	0	125	39
Iliđža	0	0	250	62
Ilijaš	2	1	62	29
Vogošća	5	3	87	22
Trnovo	0	0	15	1
UKUPNO GRAD	48	25	955	274
Centar	25	25	185	52
Novi Grad	16	0	435	131
Novo Sarajevo	4	0	212	66
Stari Grad	3	0	123	25

Tabela 5 : Ukupno, učešće žena, indexi

	UKUPNO		INDEX	ŽENE		INDEX
	VI	VII	VII	VI	VII	VII
	2014.	2014.	VI	2014.	2014.	VI
Podnijete prijave o potrebama za radnic.	90	57	63,33	35	12	34,29
Real. prijave o slobodn- im radnim mjestima	34	29	85,29	9	7	77,78
Zapos. sa evidencije nezaposlenih lica	1676	1494	89,14	833	750	90,04
Prestan. rad. odnosa	369	427	115,72	207	232	112,08

Registrovana nezaposlenost u KS

Tabela 6: Ukupno Kanton Sarajevo, općinski biroi

	Nezaposlena lica	Prvi put traže zaposlenje	Novoprijavljena lica u toku mjeseca
KS UKUPNO	70.990	27.291	2.569
Hadžići	5.473	2.701	177
Iliđža	11.513	4.164	404
Ilijaš	5.374	2.892	161
Vogošća	5.330	2.214	173
Trnovo	509	181	7
UKUPNO GRAD	42.791	15.139	1.647
Centar	7.760	2.642	300
Novi Grad	19.808	7.246	787
Novo Sarajevo	8.810	2.814	369
Stari Grad	6.413	2.437	191

Tabela 7: Registrovana nezaposlena lica u Kantonu Sarajevo

(općinski biroj, pol i kvalifikacija)

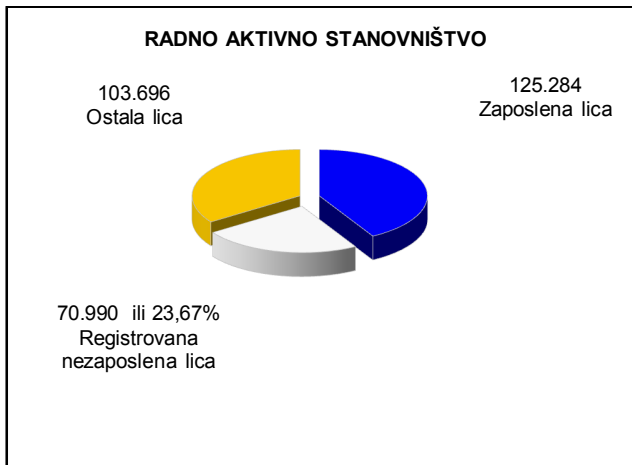
		UKUPNO	CENTAR	HADŽIĆI	ILIDŽA	ILJAŠ	NOVI GRAD	NOVO SARAJEVO	STARI GRAD	VOGOŠĆA	TRNOVO
Stanje	31.12.2006.	68.556	7.416	5.735	10.752	4.962	19.138	8.434	6.478	5.219	422
	31.12.2007.	65.344	7.121	5.440	10.407	4.873	18.029	7.946	6.097	5.028	403
	31.12.2008.	62.475	6.872	5.043	10.025	4.797	17.177	7.525	5.926	4.687	423
	31.12.2009.	66.299	7.270	5.271	10.552	5.040	18.387	8.029	6.378	4.930	442
	31.12.2010.	68.907	7.596	5.556	10.855	5.181	19.104	8.436	6.573	5.130	476
	31.12.2011.	69.842	7.697	5.642	11.129	5.270	19.283	8.641	6.493	5.217	470
	31.12.2012.	73.018	8.023	5.705	11.662	5.437	20.257	9.144	6.801	5.458	531
	31.12.2013.	72.493	7.949	5.670	11.650	5.488	20.162	9.034	6.559	5.441	540
	31.07.2014.	70.990	7.760	5.473	11.513	5.374	19.808	8.810	6.413	5.330	509

	31.01.2014.	73.006	8.013	5.678	11.800	5.526	20.279	9.072	6.601	5.500	537
	28.02.2014.	72.641	7.975	5.645	11.771	5.482	20.205	9.014	6.556	5.456	537
	31.03.2014.	71.779	7.871	5.552	11.660	5.380	19.976	8.915	6.499	5.392	534
	30.04.2014.	71.147	7.803	5.463	11.575	5.328	19.801	8.827	6.464	5.351	535
	31.05.2014.	70.817	7.749	5.442	11.520	5.304	19.743	8.786	6.417	5.329	527
	30.06.2014.	70.461	7.709	5.461	11.429	5.307	19.611	8.727	6.392	5.299	526
	31.07.2014.	70.990	7.760	5.473	11.513	5.374	19.808	8.810	6.413	5.330	509

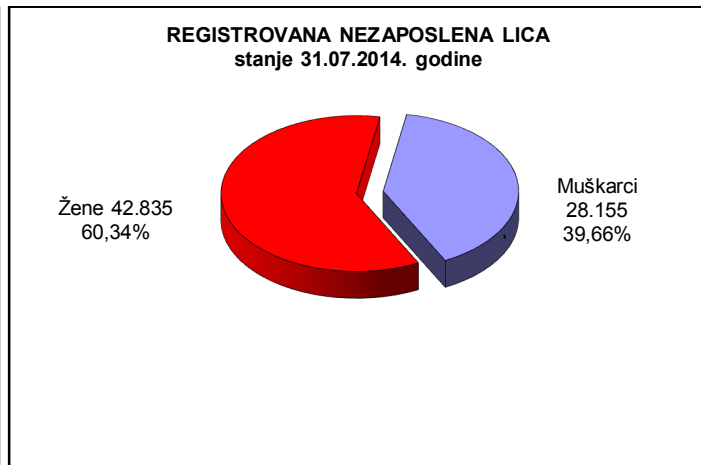
juli/srpanj 2014. godina

UKUPNO	Ukupno	70.990	7.760	5.473	11.513	5.374	19.808	8.810	6.413	5.330	509
	Žene	42.835	4.531	3.425	6.963	3.305	11.963	5.275	3.705	3.362	306
NKV	Ukupno	20.295	1.719	2.076	3.511	2.266	5.428	1.726	1.544	1.776	249
	Žene	13.831	1.087	1.485	2.387	1.550	3.758	1.113	954	1.308	189
PKV	Ukupno	386	40	19	108	43	86	36	32	22	0
	Žene	205	18	15	58	26	50	16	11	11	0
KV	Ukupno	19.185	1.694	1.740	3.274	1.597	5.512	2.012	1.715	1.514	127
	Žene	8.973	761	842	1.532	819	2.511	961	771	732	44
VKV	Ukupno	407	38	17	84	12	109	60	49	30	8
	Žene	77	9	2	11	0	29	16	8	2	0
NSS	Ukupno	368	48	3	70	19	107	63	38	19	1
	Žene	362	46	3	69	19	107	60	38	19	1
SSS	Ukupno	21.236	2.567	1.362	3.349	1.146	6.122	2.991	2.163	1.446	90
	Žene	13.162	1.542	888	2.132	698	3.832	1.798	1.307	918	47
VŠS	Ukupno	886	141	23	130	19	253	176	91	51	2
	Žene	591	83	14	95	7	175	112	67	36	2
VSS	Ukupno	8.227	1.513	233	987	272	2.191	1.746	781	472	32
	Žene	5.634	985	176	679	186	1.501	1.199	549	336	23

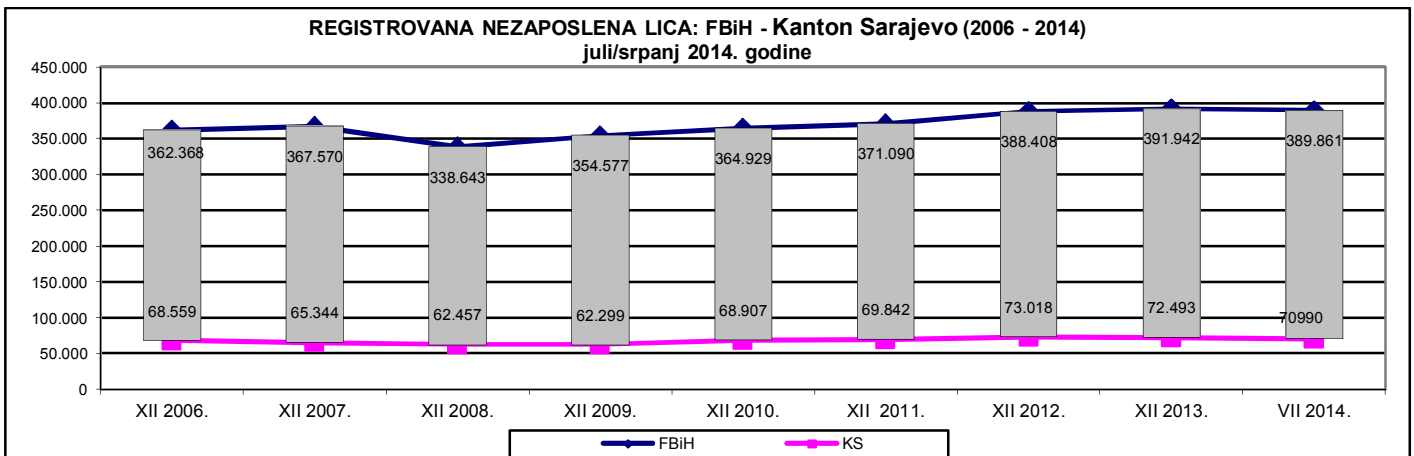
Grafikon 4:



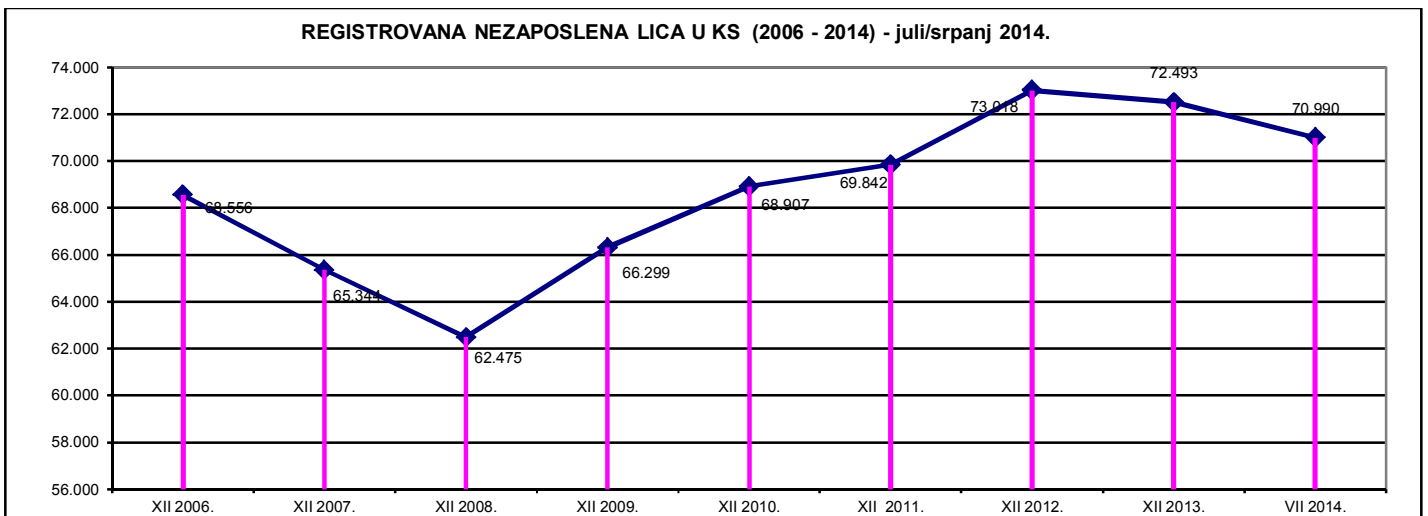
Grafikon5:



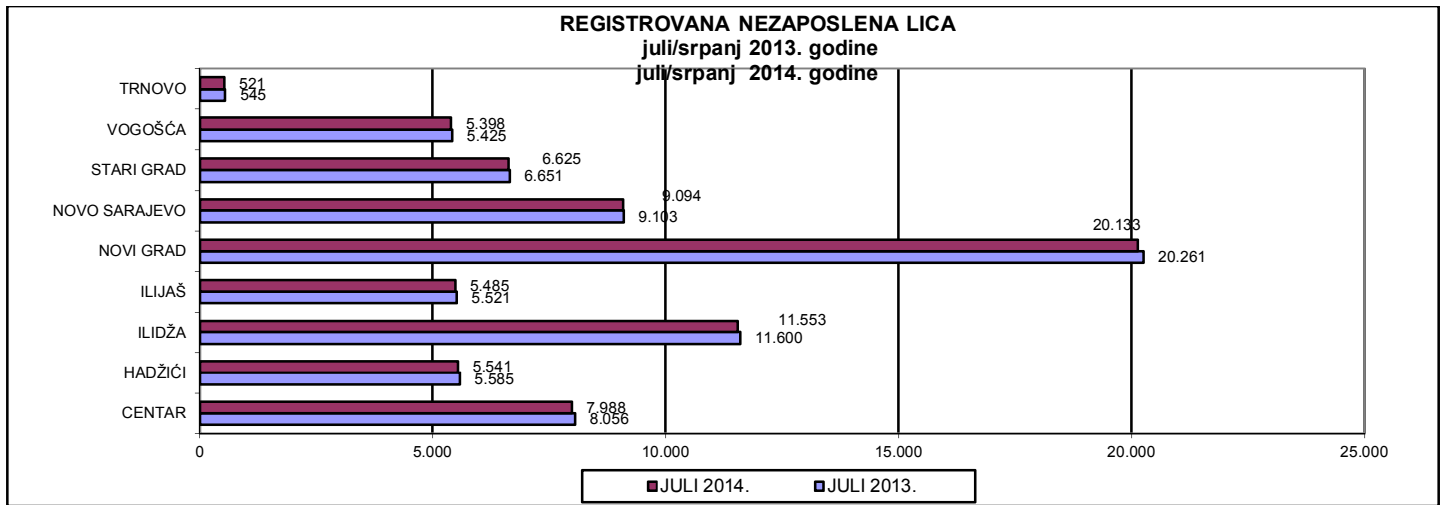
Grafikon 6:



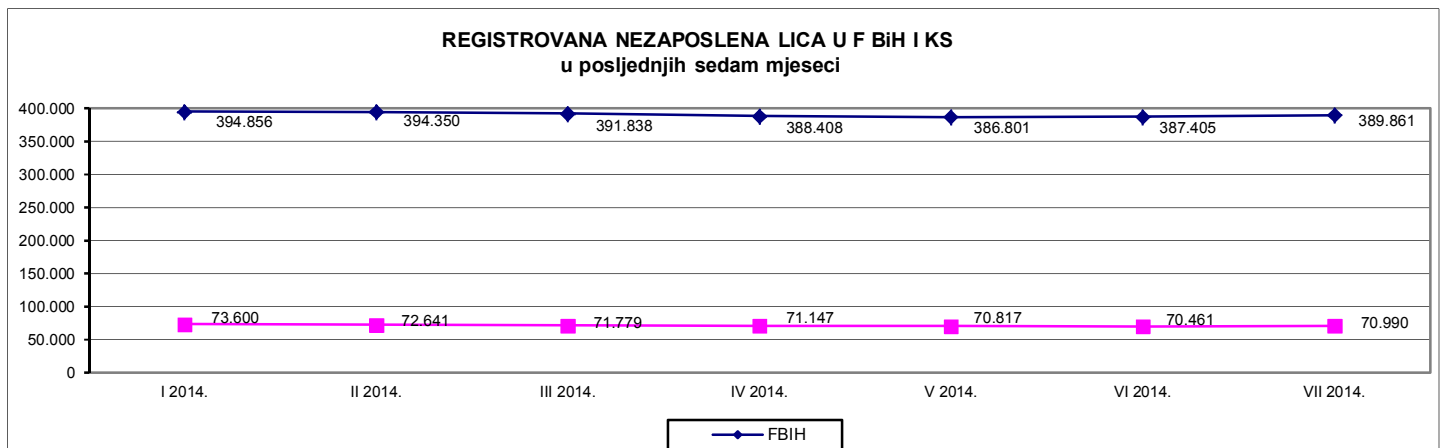
Grafikon 7:



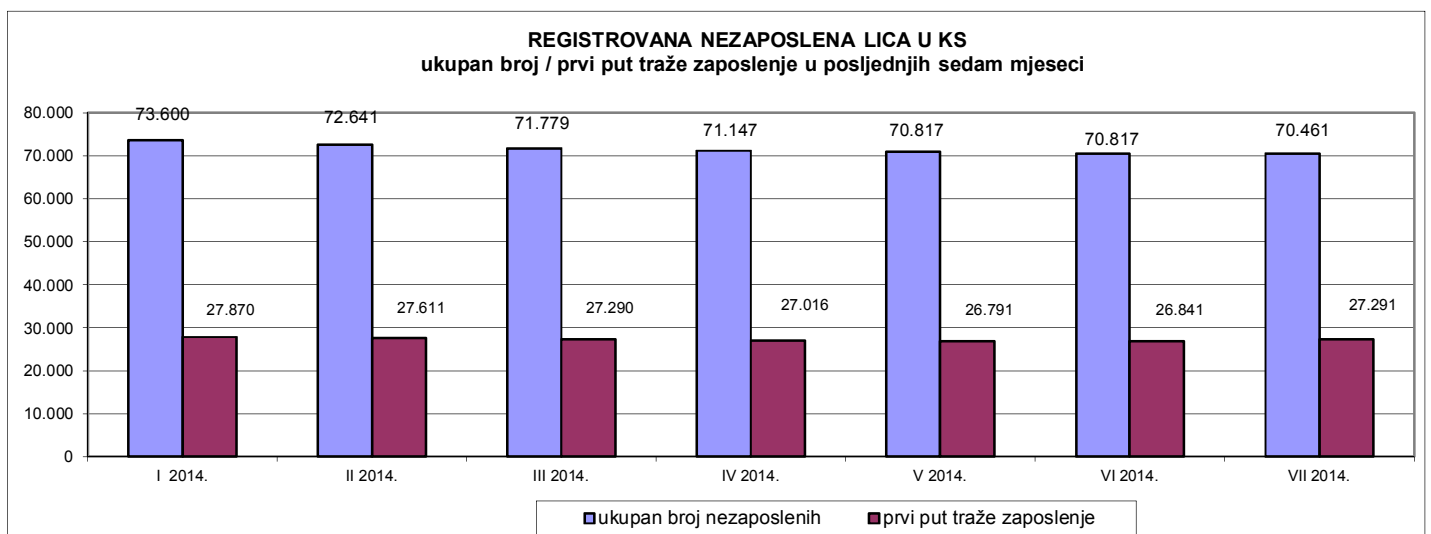
Grafikon 8:



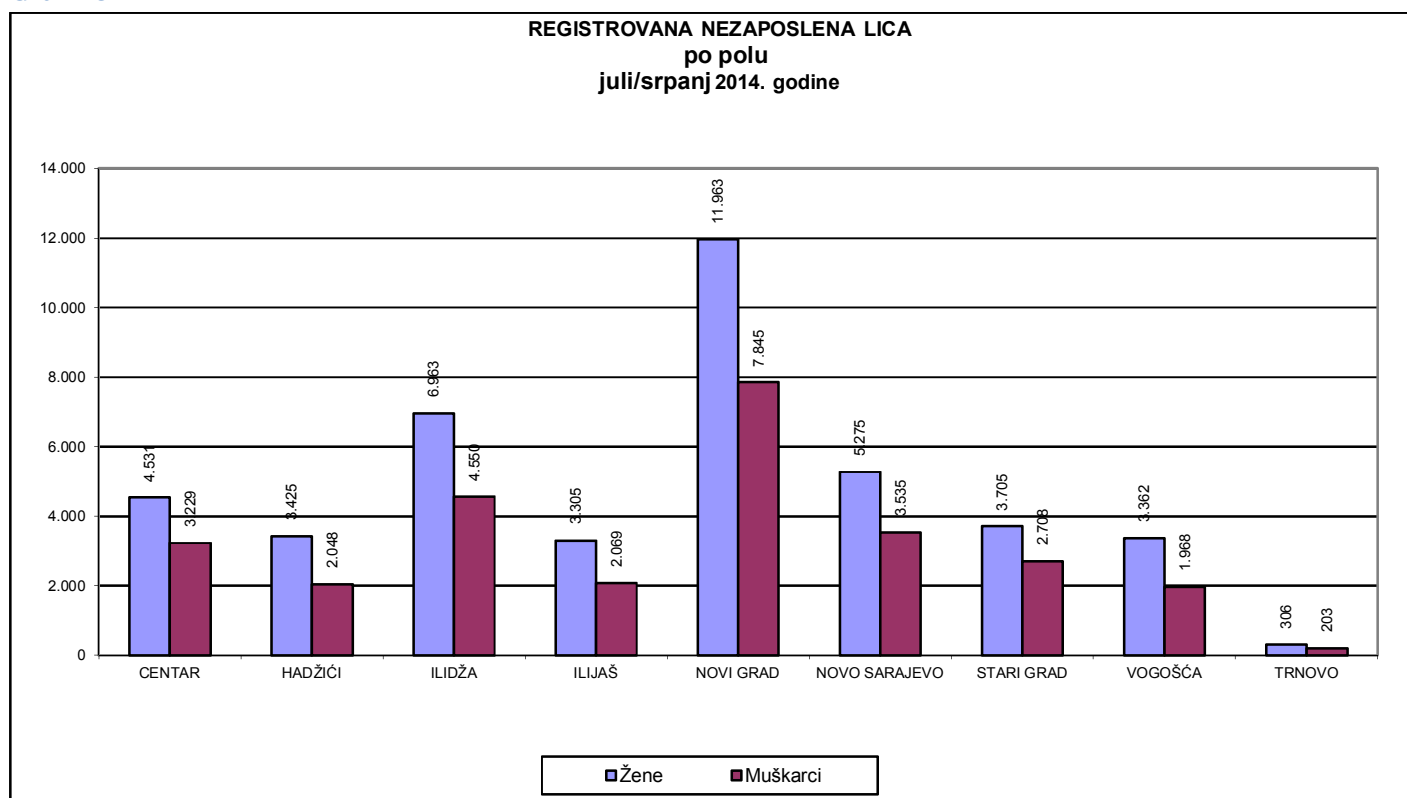
Grafikon 9:



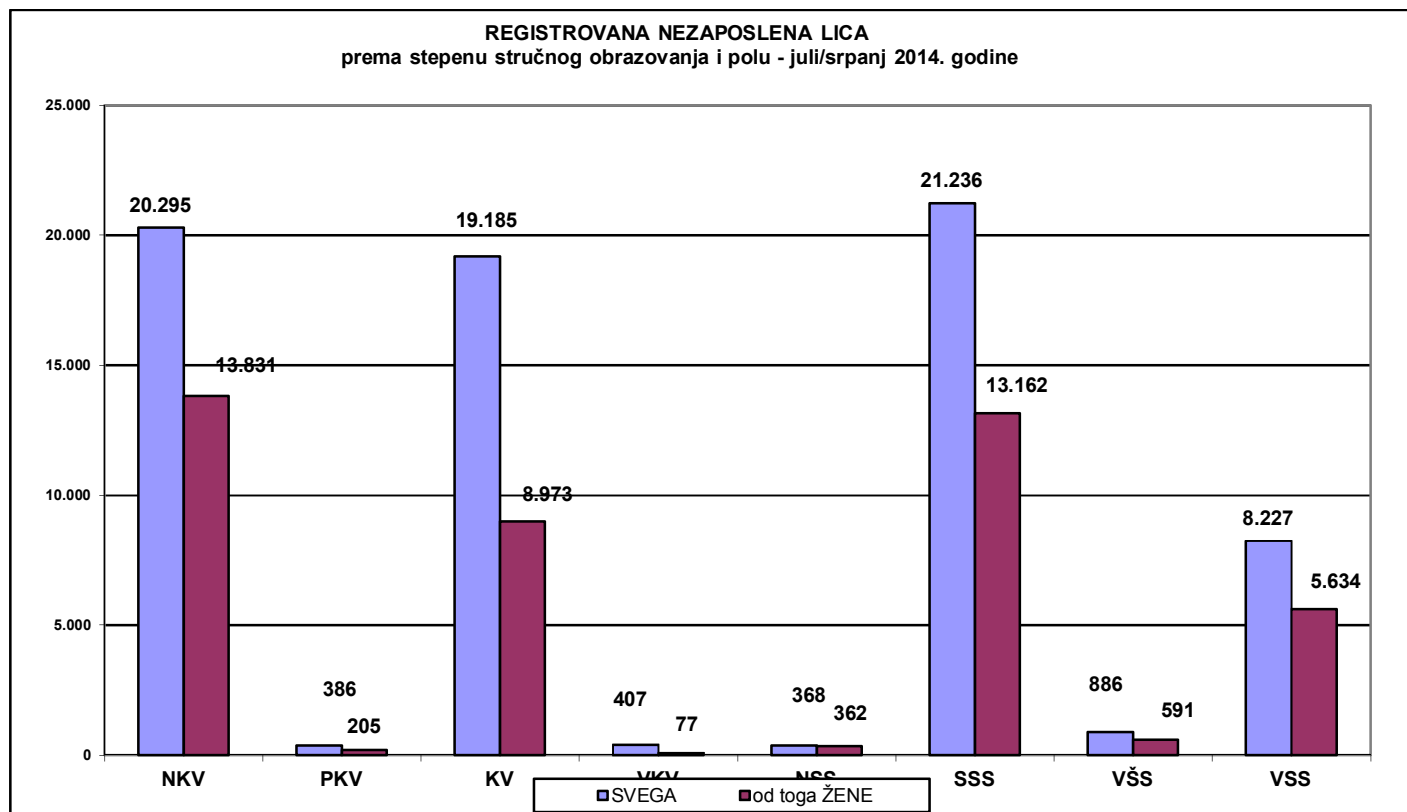
Grafikon 10:



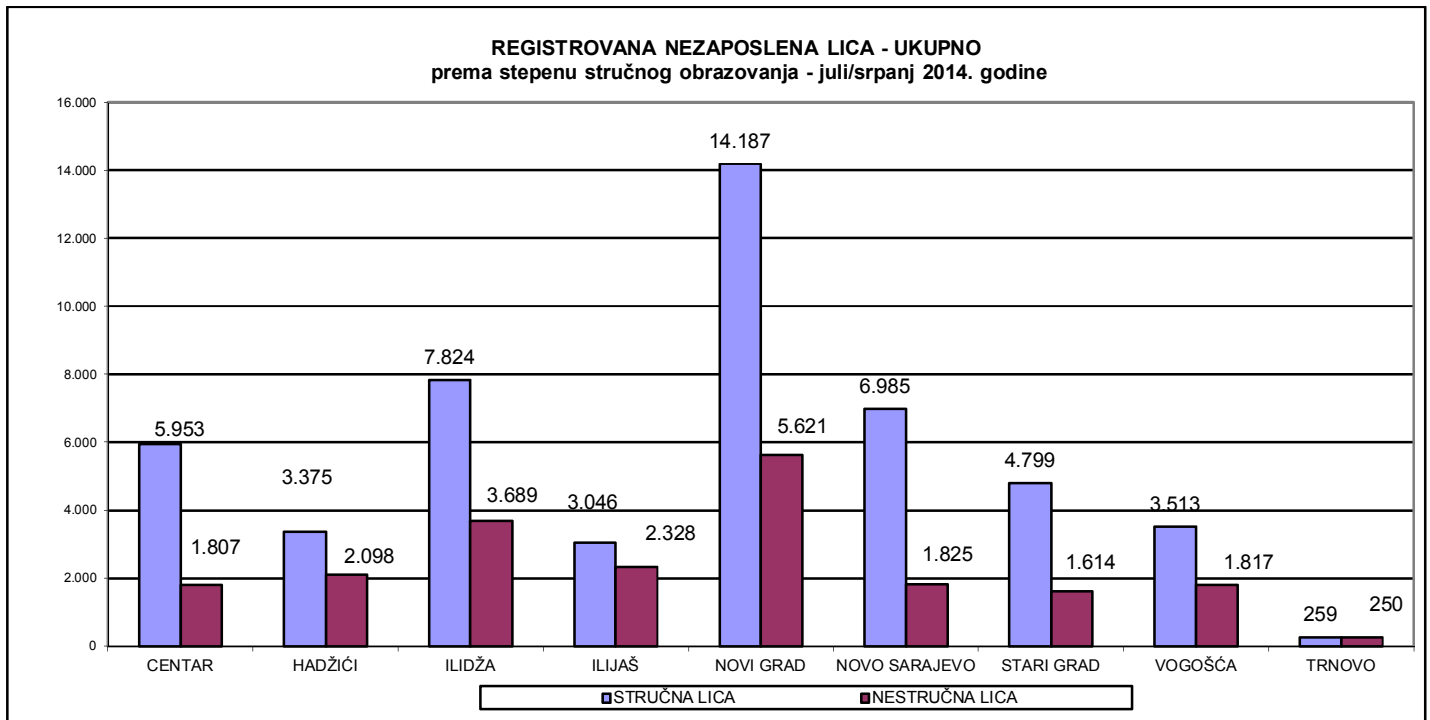
Grafikon 11:



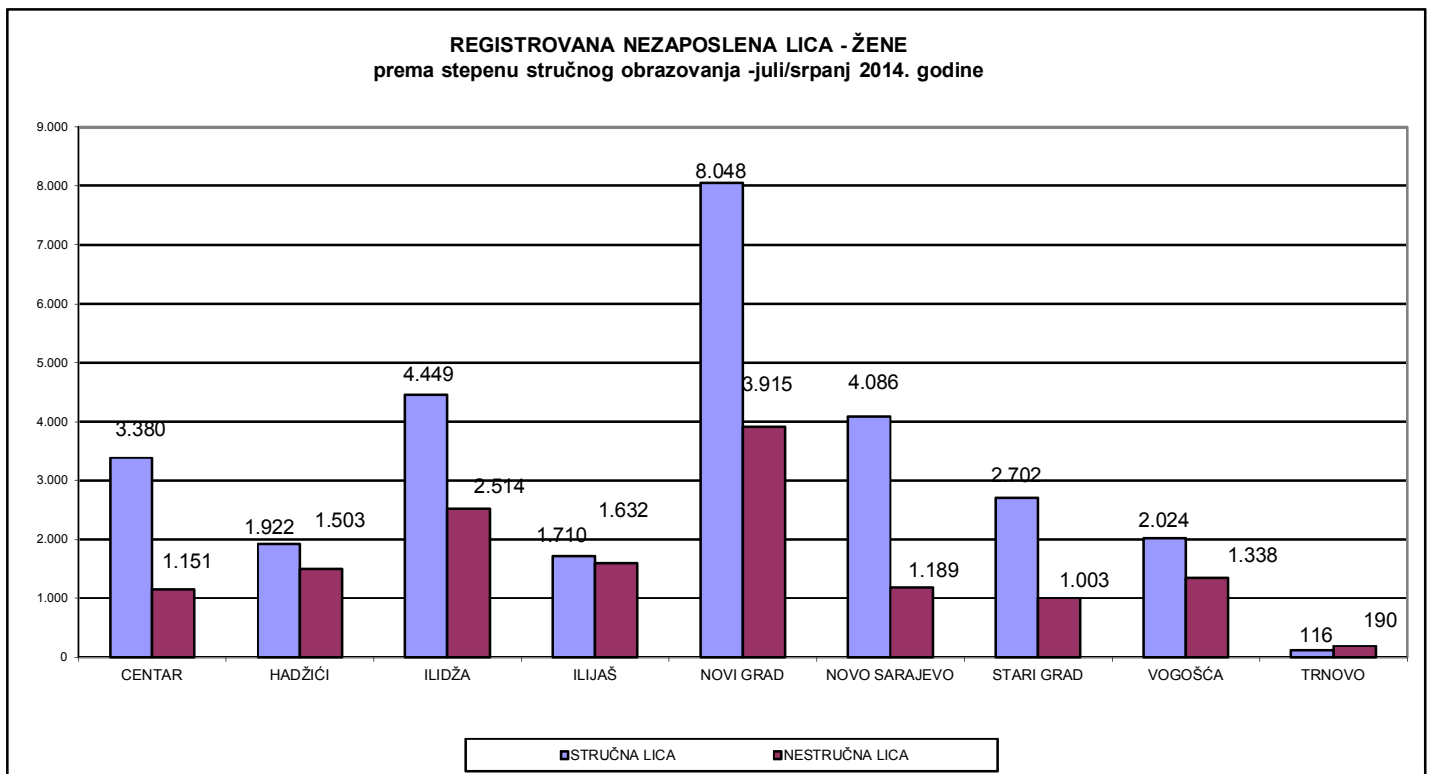
Grafikon 12:



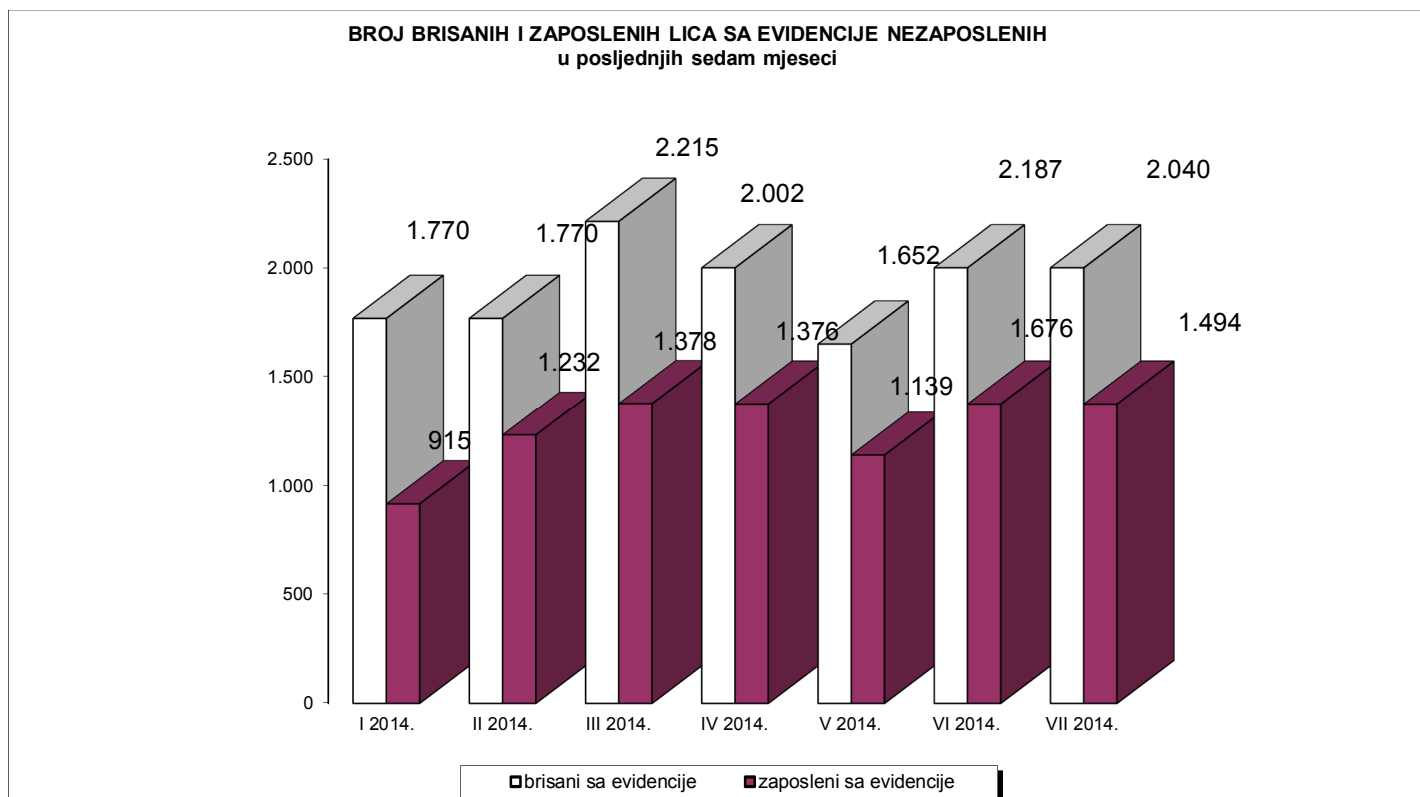
Grafikon 13:



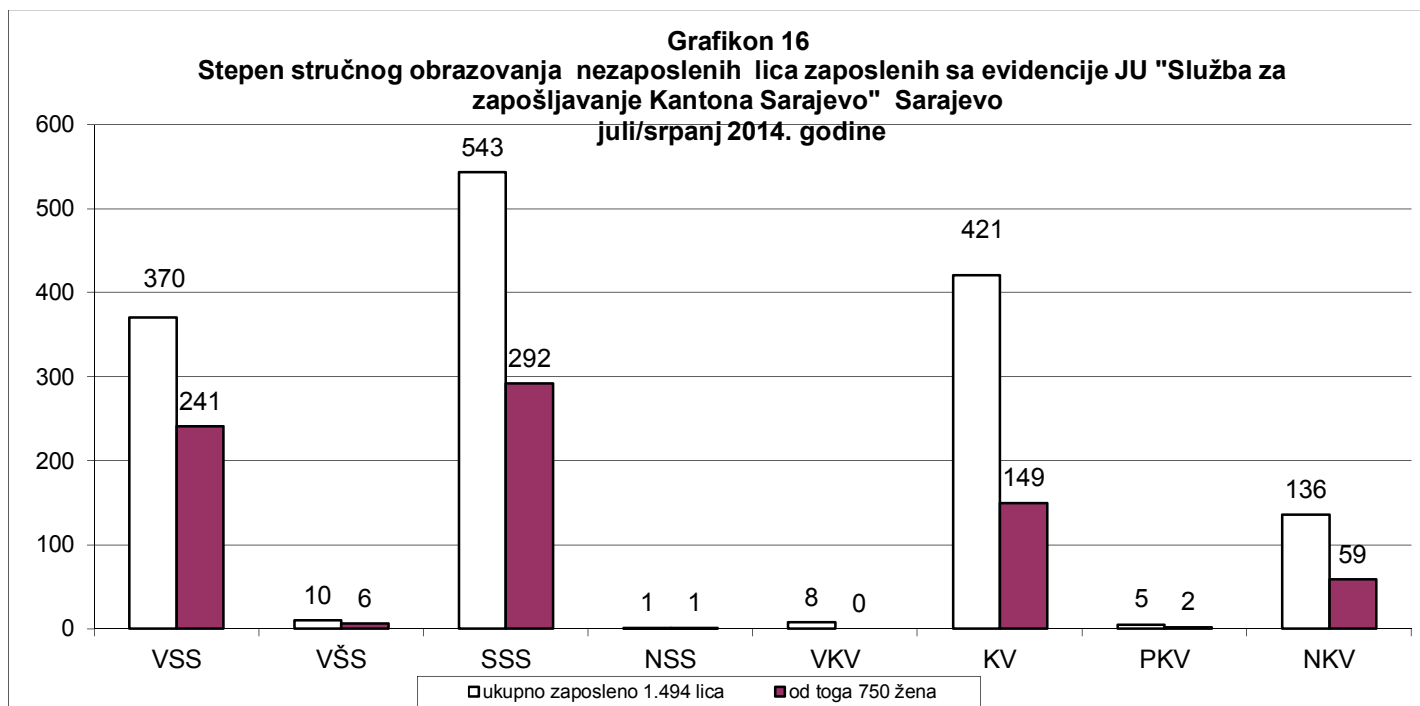
Grafikon 14:



Grafikon 15:



Grafikon 16:



Registrovana nezaposlenost u KS

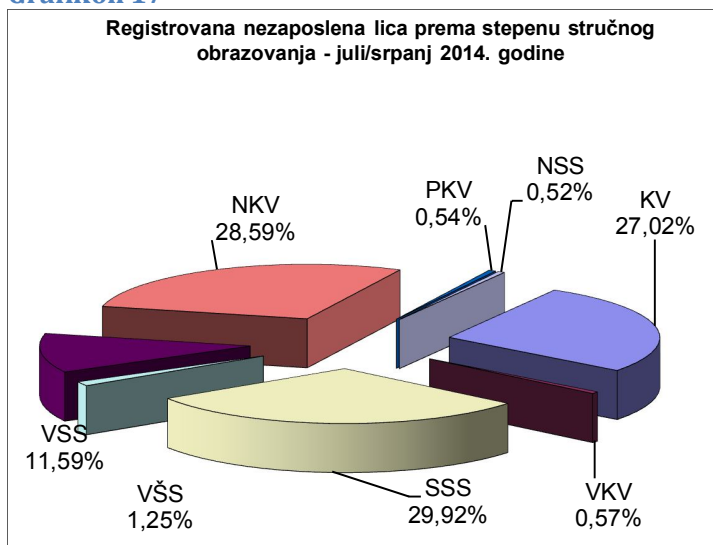
Tabela 8: Ukupno, učešće žena, indixi

	UKUPNO		INDEX	ŽENE		INDEX
	VI	VII	VII	VI	VII	VII
	2014.	2014.	VI	2014.	2014.	VI
1. Nezaposlena lica	70.461	70.990	100,75	42.486	42.835	100,82
2. Od kolone UKUPNO prvi put traže zaposlenje	26.841	27.291	101,68	18.135	18.334	101,10
3. Novoprijavljena lica u toku mjeseca	1.831	2.569	140,31	884	1.381	156,22

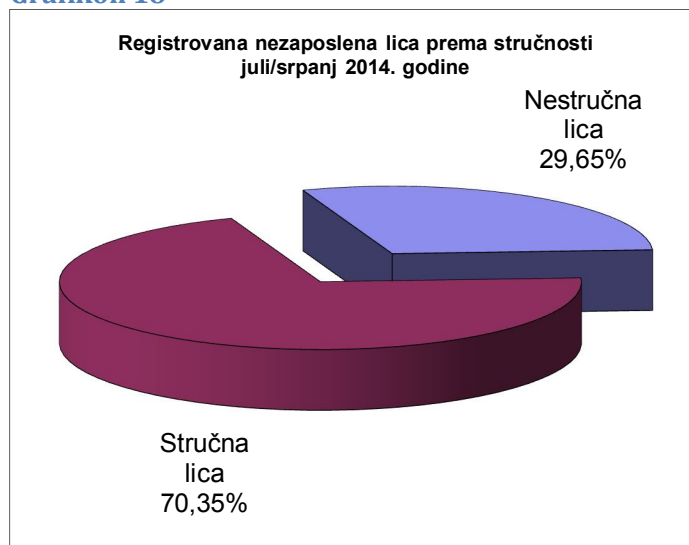
Tabela 9 : Stepen stručnog obrazovanja

	Nezaposlena lica Ukupno	Od kolone - Ukupno prvi put traže zap.	Novoprijavljena lica u toku mjeseca
KSUKUPNO	70.990	27.291	2.569
Stručna lica - ukupno	49.941	17.133	2.334
KV	19.185	5.580	664
VKV	407	20	20
SSS	21.236	7.731	997
VŠS	886	166	36
VSS	8.227	3.636	617
Nestručna lica - ukupno	21.049	10.158	235
NKV	20.295	9.952	226
PKV	386	158	6
NSS	368	48	3

Grafikon 17



Grafikon 18



Registrovana nezaposlenost u KS

Tabela 10: Demobilizirani branioци, članovi porodica poginulih branilaca, ratni vojni invalidi, ostali invalidi – općinski biroi

	Demobilizirani branioци	Članovi porodica poginulih branilaca	Ratni vojni invalidi	Ostali invalidi
KS UKUPNO	8.268	1.023	840	1.094
Hadžići	781	118	67	63
Iliđža	1.387	98	116	136
Ilijaš	633	111	48	47
Vogošća	565	178	66	85
Trnovo	74	6	6	4
UKUPNO GRAD	4.828	512	537	759
Centar	892	128	117	174
Novi Grad	2.130	200	220	336
Novo Sarajevo	1.035	124	106	179
Stari Grad	771	60	94	70

Tabela 11: Demobilizirani branioци, članovi porodica poginulih branilaca, ratni vojni invalidi, ostali invalidi – stepen str. obrazovanja, pol

					DEMOBIL.	ČL.por.po.br.	RVI	OSTALI invalidi
		VI 2014.	VII 2014.	VII VI	VII 2014.	VII 2014.	VII 2014.	VII 2014.
KS UKUPNO	UKUPNO	11.411	11.225	98,37	8.268	1.023	840	1.094
	žene	2.040	2.014	98,73	817	636	20	541
VSS	UKUPNO	335	327	97,61	164	122	16	25
	žene	121	117	96,69	15	83	0	19
VŠS	UKUPNO	115	114	99,13	88	7	8	11
	žene	20	20	100,00	8	5	0	7
SSS	UKUPNO	1.920	1.893	98,59	1.290	274	132	197
	žene	494	486	98,38	210	163	5	108
VKV	UKUPNO	211	219	103,79	171	1	44	3
	žene	1	1	100,00	0	0	0	1
KV	UKUPNO	4.428	4.335	97,90	3.276	291	323	445
	žene	490	488	99,59	184	125	5	174
Stručna lica	UKUPNO	7.009	6.888	98,27	4.989	695	523	681
	žene	1.126	1.112	98,76	417	376	10	309
NKV	UKUPNO	4.150	4.088	98,51	3.168	314	308	298
	žene	816	808	99,02	370	248	8	182
PKV	UKUPNO	214	212	99,07	86	8	8	110
	žene	65	62	95,38	10	6	1	45
NSS	UKUPNO	38	37	97,37	25	6	1	5
	žene	33	32	96,97	20	6	1	5
Nestručna lica	UKUPNO	4.402	4.337	98,52	3.279	328	317	413
	žene	914	902	98,69	400	260	10	232

Tabela 12: Registrovana nezaposlenost – općinski biroji, učesće žena ,indexi

	UKUPNO		INDEX	ŽENE		INDEX
	VI	VII	VII	VI	VII	VII
	2014.	2014.	VI	2014.	2014.	VI
KANTON SARAJEVO						
UKUPNO	70.461	70.990	100,75	42.486	42.835	100,82
Hadžići	5.461	5.473	100,22	3.425	3.425	100,00
Ilidža	11.429	11.513	100,73	6.908	6.963	100,80
Ilijaš	5.307	5.374	101,26	3.279	3.305	100,79
Vogošća	5.299	5.330	100,59	3.331	3.362	100,93
Trnovo	526	509	96,77	312	306	98,08
UKUPNO GRAD	42.439	42.791	100,83	25.231	25.474	100,96
Centar	7.709	7.760	100,66	4.491	4.531	100,89
Novi Grad	19.611	19.808	101,00	11.833	11.963	101,10
Novo Sarajevo	8.727	8.810	100,95	5.234	5.275	100,78
Stari Grad	6.392	6.413	100,33	3.673	3.705	100,87

Tabela 13: Registrovana nezaposlenost i zapošljavanje u KS

	UKUPNO									
		Hadžići	Ilidža	Ilijaš	Vogošća	Trnovo	Centar	Novi Grad	Novo Sarajevo	Stari Grad
Ukupno registrovana nezaposlenost	70.990	5.473	11.513	5.374	5.330	509	7.760	19.808	8.810	6.413
Od ukupno reg.nezapos. prvi put traže zaposlenje	27.291	2.701	4.164	2.892	2.214	181	2.642	7.246	2.814	2.437
Prestanci rad. odnosa	427	39	62	29	22	1	52	131	66	25
Novoprijav. lica u toku mj	2.569	177	404	161	173	7	300	787	369	191
Brisani sa evidencije	2.040	165	320	94	142	24	249	590	286	170
Zaposleni sa evidenc.	1.494	125	250	62	87	15	185	435	212	123
Podnijete prijave o potr. za radnicima	57	2	0	2	5	0	25	16	4	3
- na neodr.	7	0	0	1	0	0	6	0	0	0
Realizovan. prijave potr.	29	0	0	1	3	0	25	0	0	0
- na neodr.	7	0	0	1	0	0	6	0	0	0
DB	8.268	781	1.387	633	565	74	892	2.130	1.035	771
Čl.porodica pogin. bran.	1.023	118	98	111	178	6	128	200	124	60
RVI	840	67	116	48	66	6	117	220	106	94
Ostali inval.	1.094	63	136	47	85	4	174	336	179	70
Korisnici NN	2.419	152	377	100	151	14	342	693	353	237
Korisnici ZZ	51.527	3.505	7.853	3.587	3.847	283	5.869	14.816	6.886	4.881

Tabela 14: Pregled broja izdatih radnih dozvola stranim državljanima i licima bez državljanstva prema stepenu stručnog obrazovanja i polu

	Stepen stručnog obrazovanja								
	Ukupno	VSS	VŠS	SSS	NSS	VKV	KV	PKV	NKV
UKUPNO	51	34	1	11	1		2	1	1
Žena	9	7		2					

Posredovanje u zapošljavanju

Tabela 15: Ponuda radne snage prema evidenciji biroa za zapošljavanje

(učesće žena , indexi)

	UKUPNO		INDEX	ŽENE		INDEX
	VI 2014. god.	VII 2014. god.	VII 2014.	VI 2014. god.	VII 2014. god.	VII 2014.
			VI 2014.			VI 2014.
Ukupna registrovana nezaposlenost	70.461	70.990	100,75	42.486	42.835	100,82
Od ukupne registrovane nezaposlenosti prvi put traže zaposlenje	26.841	27.291	101,68	18.135	18.334	101,10
Od ukupne registrovane nezaposlenosti demobilizirani branioци	8.395	8.268	98,49	827	817	98,79
Od ukupne registrovane nezaposlenosti čl.po.pog.branilaca	1.039	1.023	98,46	644	636	98,76
Od ukupne registrovane nezaposlenosti ratni vojni invalidi	875	840	96,00	20	20	100,00
Od ukupne registrovane nezaposlenosti ostali invalidi	1.102	1.094	99,27	549	541	98,54
Promjene u evidenciji						
	UKUPNO		INDEX	ŽENE		INDEX
	VI 2014. god.	VII 2014. god.	VII 2014.	VI 2014. god.	VII 2014. god.	VII 2014.
			VI 2014.			VI 2014.
Ukupno brisano sa evidencije	2.187	2.040	93,28	1.081	1.032	95,47
Zaposleni sa evidencije	1.676	1.494	89,14	833	750	90,04
Prestanak radnog odnosa u toku izvještajnog mjeseca	369	427	115,72	207	232	112,08
Novoprijavljena lica u toku mjeseca	1.831	2.569	140,31	884	1.381	156,22

Socijalna sigurnost nezaposlenih lica

Tabela 16: Korisnici novčane naknade i zdravstvenog osiguranja

	Korisnici novčane naknade			Korisnici zdravstvenog osiguranja	
	Ukupno	žene	Ukupno iz inostranstva	Ukupno	žene
KS UKUPNO	2.419	1.091	0	51.527	29.715
Hadžići	152	52	0	3.505	2.019
Iliđža	377	183	0	7.853	4.438
Ilijaš	100	34	0	3.587	2.095
Vogošća	151	56	0	3.847	2.245
Trnovo	14	3	0	283	140
UKUPNO GRAD	1.625	763	0	32.452	18.778
Centar	342	165	0	5.869	3.410
Novi Grad	693	309	0	14.816	8.544
Novo Sarajevo	353	174	0	6.886	4.062
Stari Grad	237	115	0	4.881	2.762

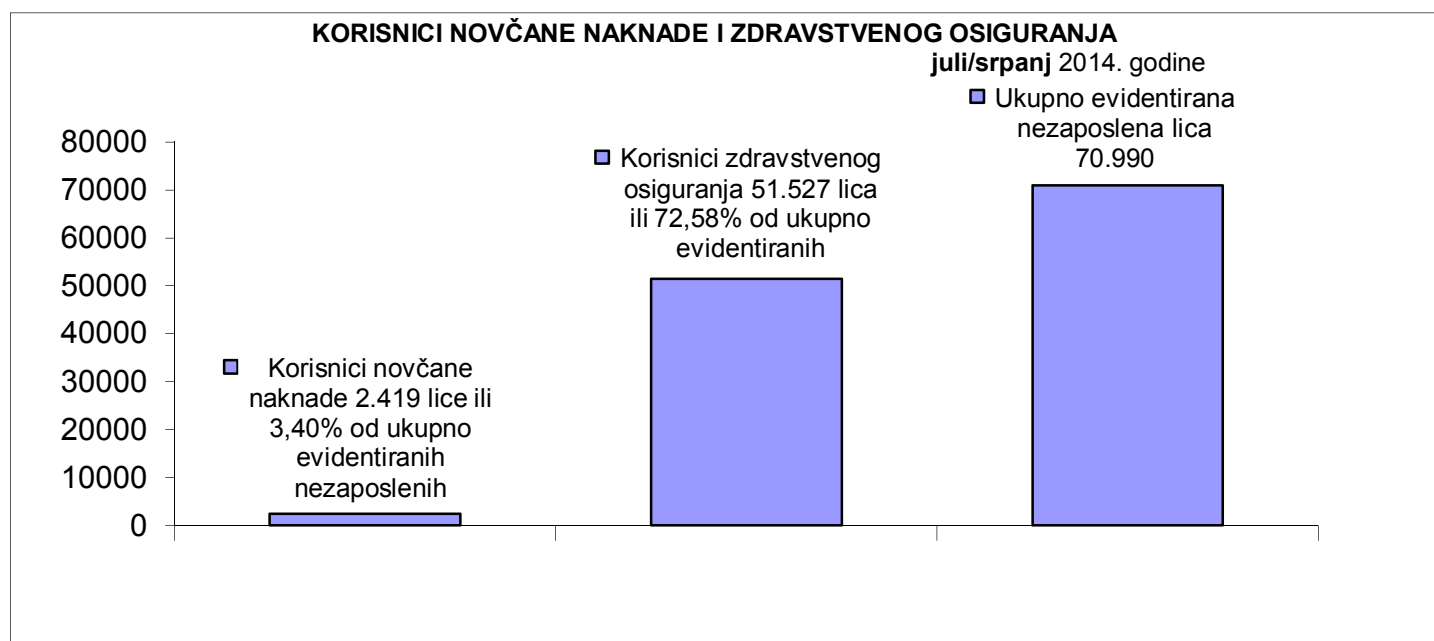
Tabela 17: Korisnici novčane naknade i zdravstvenog osiguranja, stepen stručnog obrazovanja i polna struktura

	KORISNICI NOV. NAKNADE		INDEKS	KORISNICI Z. OSIGURANJA		INDEX
	UKUPNO		UKUPNO	UKUPNO		UKUPNO
	VI 2014.	VII 2014.	VII / VI	VI 2014.	VII 2014.	VII / VI
UKUPNO						
UKUPNO	2403	2419	100,67	51578	51527	99,90
žene	1021	1091	106,86	29642	29715	100,25
NKV						
UKUPNO	390	374	95,90	11451	11391	99,48
žene	126	129	102,38	6971	6964	99,90
PKV						
UKUPNO	4	3	75,00	277	278	100,36
žene	1	0	0,00	138	140	101,45
KV						
UKUPNO	790	758	95,95	14852	14804	99,68
žene	237	229	96,62	6711	6705	99,91
VKV						
UKUPNO	1	1	100,00	315	315	100,00
žene	1	1	100,00	63	66	104,76
NSS						
UKUPNO	4	4	100,00	249	249	100,00
žene	4	3	75,00	246	246	100,00
SSS						
UKUPNO	835	839	100,48	16732	16671	99,64
žene	425	437	102,82	10279	10235	99,57
VŠS						
UKUPNO	53	59	111,32	713	715	100,28
žene	28	36	128,57	469	475	101,28
VSS						
UKUPNO	326	381	116,87	6989	7104	101,65
žene	199	256	128,64	4765	4884	102,50

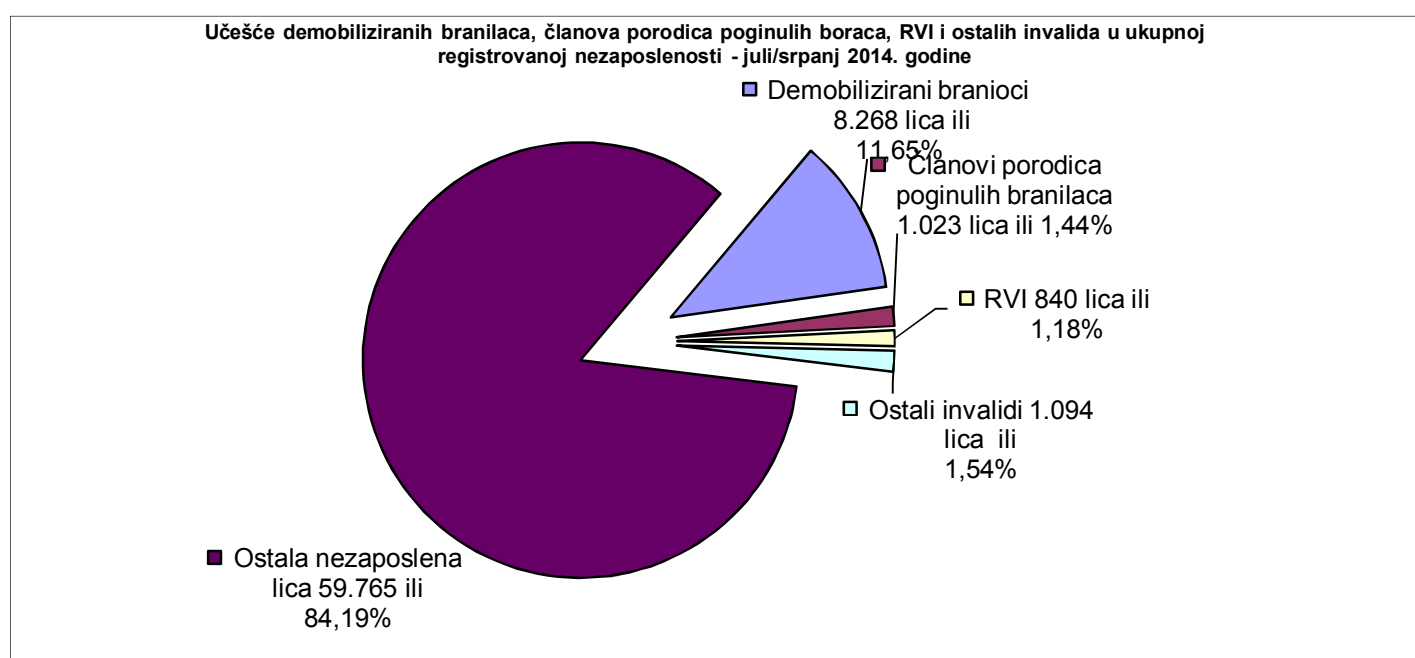
Tabela 18: Pregled broja korisnika prava po osnovu člana 31. dokup staža -PIO/MIO prema stepenu stručnog obrazovanja i polu

Član 31.	Ukupno	Stepen stručnog obrazovanja							
		VSS	VŠS	SSS	NSS	VKV	KV	PKV	NKV
UKUPNO	185	9	6	38	4	8	54		66
Žena	105	4	5	24	4	2	23		43

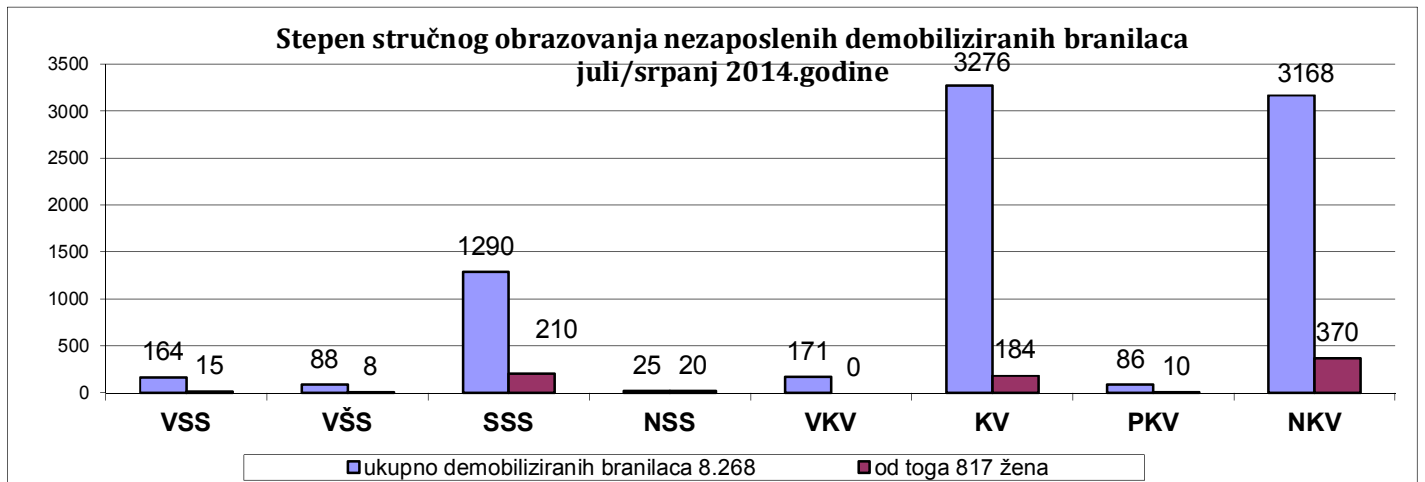
Grafikon 19:



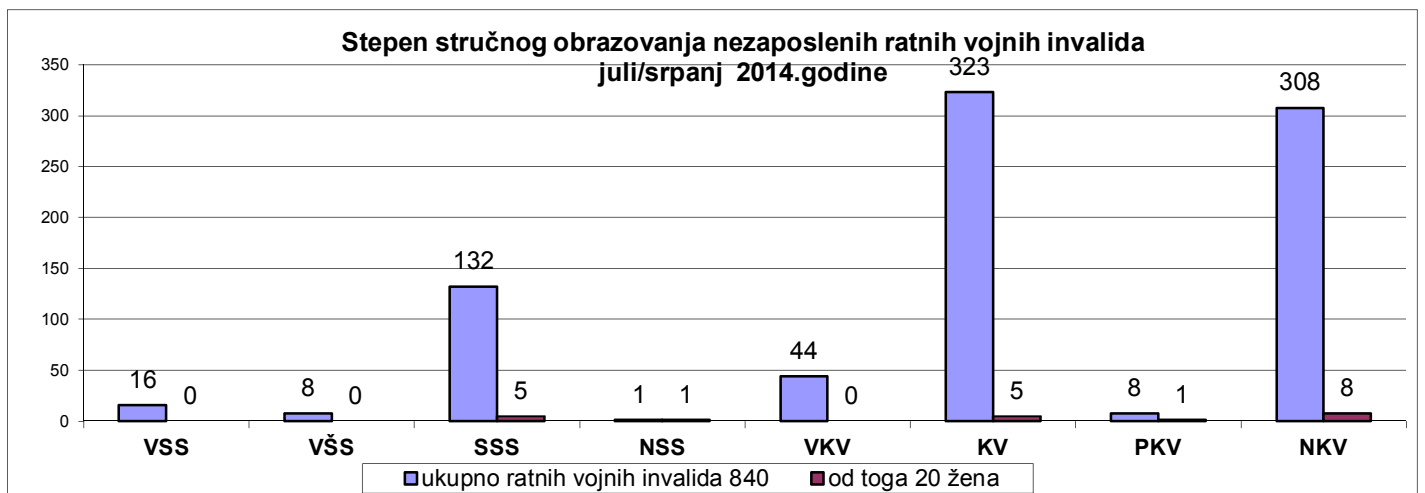
Grafikon 20:



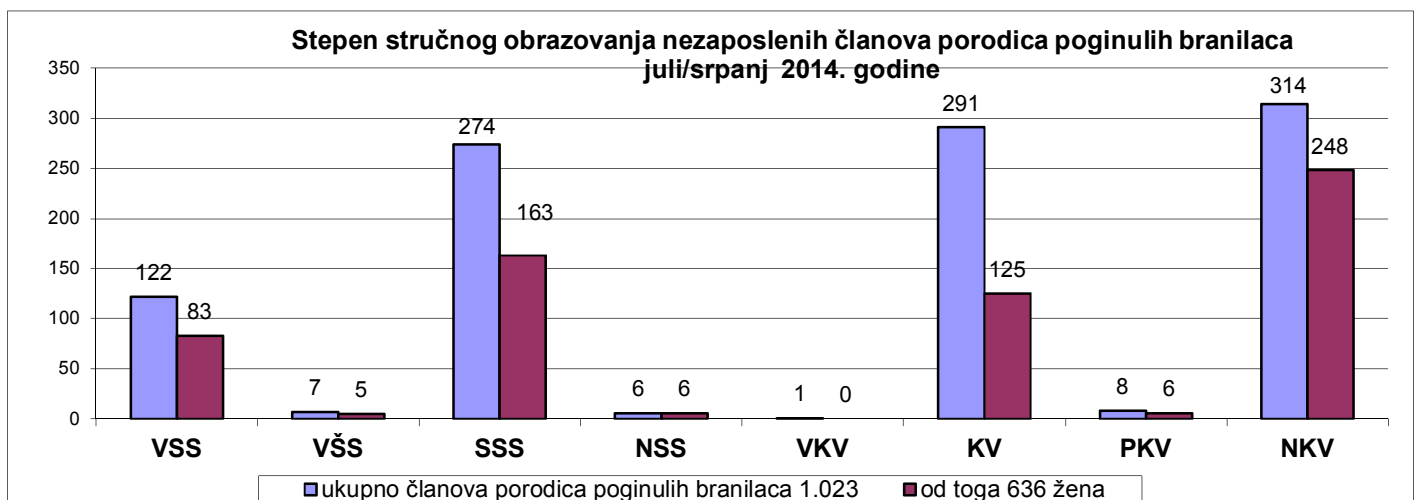
Grafikon 21:



Grafikon 22:



Grafikon 23:



Izvor podataka i metodološka objašnjenja

Izvor podataka o nezaposlenim licima, koji se koriste u izradi Statističkog biltena jesu evidencije biroa za zapošljavanje Javne ustanove "Služba za zapošljavanje Kantona Sarajevo" Sarajevo

Podaci o zaposlenim licima u Kantonu Sarajevo preuzimaju se od Federalnog zavoda za statistiku, osim za tabele 3.3 i 3.4 za koje podatke daje ERC ZIPO.

Podaci se prikupljaju i obrađuju mjesečno i prezentiraju na web stranici Javne ustanove "Služba za zapošljavanje Kantona Sarajevo" Sarajevo.

OBJAŠNJENJE POJMOVA I ZNAKOVA

1. **NEZAPOSLENA LICA** su lica bez zaposlenja, sposobna za rad, starosne dobi od 15 do 65 godina, evidentirana u biroima za zapošljavanje.
2. **LICA KOJA PRVI PUT TRAŽE ZAPOSLENJE** su evidentirana lica u biroima za zapošljavanje koja nisu bila u radnom odnosu.
3. **KORISNICI NOVČANE NAKNADE** su nezaposlena lica evidentirana u općinskim biroima koja su stekla pravo na novčanu naknadu prema odredbama Zakona.
4. **NOVOPRIJAVLJENA NEZAPOSLENA LICA** su registrirana lica u toku izvještajnog mjeseca.
5. **ZAPOSLENI SA EVIDENCIJE JAVNE USTANOVE "SLUŽBA ZA ZAPOS LJAVANJE KANTONA SARAJEVO" Sarajevo** su lica koja su se zaposlila na području Kantona Sarajevo tokom izvještajnog mjeseca, a bila su evidentirana kod Javne ustanove.
6. **POTREBE ZA ZAPOSLENICIMA** iskazuju broj traženih radnika i pripravnika za nepopunjena i novootvorena radna mjesta koja organizacije i poslodavci prijavljuju biroima u toku izvještajnog mjeseca.
7. **REALIZOVANE PRIJAVE O POTREBAMA ZA ZAPOSLENICIMA** iskazuju broj zaposlenih radnika i pripravnika prema izvještaju o zasnivanju radnog odnosa koji poslodavci dostavljaju biroima tokom izvještajnog mjeseca.
8. **PRESTANAK RADA** evidentira se na osnovu prijava o prestanku radnog odnosa koje su organizacije-poslodavci podnijeli biroima za zapošljavanje u toku izvještajnog mjeseca.

ZNAKOVI

- nema pojave
- ... ne raspolaže se podacima
- ' podatak manji od 0,5 date jedinice mjere
- ispravljen podatak
- 1/ napomena ispod teksta ili tabele
- ∅ prosjek
- () procijenjen podatak

SKRAĆENICE

- NK** nekvalifikovani radnik
- PKV** polukvalifikovani radnik
- KV** kvalifikovani radnik
- VKV** visokokvalifikovani radnik
- NSS** niža stručna sprema
- SSS** srednja stručna sprema
- VŠS** viša školska sprema
- VSS** visoka stručna sprema

KS Kanton Sarajevo

Adresar

DIREKTOR IGOR KAMOČAJI Tel: 033/ 569-135		Đoke Mazalića broj 3 cen: 033 / 569-100 033 / 251-260 fax: 033 / 204 - 177 e-mail:juszzks@bih.net.ba web:www.juszzks.com.ba		
R. BR.	BIROI	ADRESA / E-mail	TELEFON FAX	ŠEF BIROA
1	2	3	4	5
1.	CENTAR	Mehmeda Spahe br. 12 birocentar@juszzks.com.ba	033/ 225-786 033/ 554-185 fax: 214-438	Hatidža Vručak - Zukanović
2.	HADŽIĆI	Hadželi br.128 birohadzici@juszzks.com.ba	033/ 428-621 fax: 428-620	Salko Kadić
3.	ILIDŽA	Mala aleja br. 2 biroilidza@juszzks.com.ba	033/ 762-670 fax 622-356	Džemila Agić
4.	ILIJAS	Ivana Franje Jukića br. 4 biroilijas@juszzks.com.ba	033/ 403-350 fax: 400-037	Faruk Omanović
5.	NOVI GRAD	Teheranski trg br. 6-8 bironovigrad@juszzks.com.ba	033/ 469-812 fax: 473-224	Bajro Biber
6.	NOVO SARAJEVO	Ložionička br. bironovosarajevo@juszzks.com.ba	033/ 653-217 fax 652-457	Amela Mulać
7.	STARI GRAD	Sime Milutinovića br. 4 birostarigrad@juszzks.com.ba	033/ 557-247 fax: 223-787	Sanela Karović osoba za kontakt
8.	TRNOVO	Trnovo bb birotrnovo@juszzks.com.ba	033/ 439-046	Suad Spahić osoba za kontakt
9.	VOGOŠĆA	Jošanička br. 30 birovogosca@juszzks.com.ba	033/ 424-080 fax 424-081	Džemila Agić

Izdavač:

KANTON SARAJEVO
Javna ustanova
«Služba za zapošljavanje Kantona Sarajevo»
S a r a j e v o

Priprema i obrada
za štampanje:

Sektor za analitičko-planske, ekonomske i informatičke poslove

