

Bosna i Hercegovina
Federacija Bosne i Hercegovine

KANTON SARAJEVO
Javna ustanova "Služba za zapošljavanje
Kantona Sarajevo"- Sarajevo
S a r a j e v o



Bosnia and Herzegovina
Federation of Bosnia and Herzegovina

CANTON SARAJEVO
Public Institution "Employment Service
of Canton Sarajevo" - Sarajevo
S a r a j e v o

BILTEN

STATISTIČKI PREGLED
NOVEMBAR/STUDENI 2014. GODINE

Sarajevo, decembar/prosinac 2014. godine

SADRŽAJ

Zapošljavanje i nezaposlenost u Kantonu Sarajevo novembar/studen 2014 godine.....	4
Tabela 1: Stanovništvo, zaposlena lica i registrovana nezaposlena lica u KS.....	5
Tabela 2: Zaposlenost ukupno – Kanton Sarajevo, općine.....	6
Tabela 3: Zaposlenost prema klasifikaciji djelatnosti – Kanton Sarajevo.....	6
Tabela 3.1: Zaposlenost u F BiH po kantonima.....	7
Grafikon 1.....	8
Grafikon 2.....	8
Tabela 3.2 : Stanovništvo, zaposlena lica i registrovana nezaposlena lica u KS.....	8
Grafikon 3:.....	9
Tabela 3.3 : Zaposlenost u Kantonu Sarajevo prema podacima Federalnog zavoda PIO/MIO po područjima i odjeljcima SKD.....	10
Tabela 3.4 : Zaposlenost u Kantonu Sarajevo prema podacima Federalnog zavoda PIO/MIO po općinama.....	12
Posredovanje Javne ustanove “Služba za zapošljavanje Kantona Sarajevo” Sarajevo	13
Tabela 4 : Kanton Sarajevo, općinski biroi.....	13
Tabela 5 : Ukupno, učešće žena, indexi	13
Registrovana nezaposlenost u KS.....	13
Tabela 6 : Ukupno Kanton Sarajevo, općinski biroi	13
Tabela 7 : Registrovana nezaposlena lica u Kantonu Sarajevo (općinski biroi, pol i kvalifikacija)	14
Grafikon 4 :	15
Grafikon 5 :	:15
Grafikon 6 :	:15
Grafikon 7:.....	15
Grafikon 8:.....	16
Grafikon 9:.....	16
Grafikon 10:	16
Grafikon 11:.....	17
Grafikon 12:	17
Grafikon 13:	18
Grafikon 14:	18
Grafikon 15:	19
Grafikon 16:	19
Registrovana nezaposlenost u KS:.....	20

Tabela 8: Ukupno, učešće žena, indexi	20
Tabela 9: Stepen stručnog obrazovanja	20
Grafikon 17:	20
Grafikon 18:	20
Registrovana nezaposlenost:	21
Tabela 10: Demobilizirani branioi, članovi porodica poginulih branilaca, ratni vojni invalidi, ostali invalidi – općinski biroi	21
Tabela 11: Demobilizirani branioi, članovi porodica poginulih branilaca, ratni vojni invalidi, ostali invalidi – stepen str. obrazovanja, pol	21
Tabela 12: Registrovana nezaposlenost – općinski biroi, učešće žena ,indexi	21
Tabela 13: Registrovana nezaposlenost i zapošljavanje u KS	22
Tabela 14: Pregled broja izdatih radnih dozvola stranim državljanima i licima bez državljanstva prema stepenu stručnog obrazovanja i polu	22
Posredovanje u zapošljavanju:	23
Tabela 15: Učešće žena , indexi. Ponuda radne snage prema evidenciji biroa za zapošljavanje	23
Promjene u evidenciji:	23
Socijalna sigurnost nezaposlenih lica:	23
Tabela 16: Korisnici novčane naknade i zdravstvenog osiguranja:	23
Tabela 17: Korisnici novčane naknade i zdravstvenog osiguranja, stepen stručnog obrazovanja i polna struktura	24
Tabela 18: Pregled broja korisnika prava po osnovu člana 31. dokup staža -PIO/MIO prema stepenu stručnog obrazovanja i polu	24
Grafikon 19 :.....	25
Grafikon 20 :.....	25
Grafikon 21 :.....	26
Grafikon 22:	26
Grafikon 23:	26
Izvor podataka i metodološka objašnjenja:	27
Adresar:	28

Zapošljavanje i nezaposlenost u Kantonu Sarajevo

novembar/studeni 2014. godine

Zaposlenost

Prema podacima Federalnog zavoda za statistiku u oktobru/listopadu 2014. godine na području Kantona Sarajevo bilo je zaposleno 125.870 radnika, što je u odnosu na ukupan broj zaposlenih u septembru/rujnu 2014. više za 114 radnika ili 0,09%.

Posredovanje u zapošljavanju

U novembru/studenom 2014. godine sa evidencije «Službe za zapošljavanje Kantona Sarajevo» - Sarajevo **zaposleno je 1.304** lica; VSS-387, VŠS-11, SSS-478, NSS-0, VKV-7, KV-312, PKV-1 i NKV-108 što je za **187 lica više** u odnosu na prethodni mjesec.

Odjave sa evidencije nezaposlenih

U skladu sa Zakonom o posredovanju u zapošljavanju i socijalnoj sigurnosti nezaposlenih osoba (zapošljavanje, nejavljanje, penzionisanje, preseljenje), **brisanog je 2.210 lica** ili 3,67% od ukupnog broja registrovanih nezaposlenih, što je za 484 lica više u odnosu na oktobar/listopad 2014. godine.

Prijave na evidenciju nezaposlenih

Tokom novembra/studenog 2014. godine **na evidenciju Službe prijavljeno je 1.807 lica** ili 471 lice više u odnosu na septembar/rujan 2014. godine. Od ukupnog broja novoprijavljenih lica 1.587 je stručnih lica ili 87,83% i 220 nestručnih lica ili 12,17%.

Najveći broj novoprijavljenih nezaposlenih lica evidentiran je u biroima Novi Grad (514 ili 2,44%), Ilidža (299 ili 16,54%), Novo Sarajevo (216 ili 11,95%) i Centar (192 ili 10,63%) .

Nezaposlenost

U Kantonu Sarajevo na evidenciji Službe krajem novembra/studenog registrovano je **72.051** nezaposleno lica, što je za 403 lica ili 0,56% manje u odnosu na oktobar/listopad 2014.godine. Udio nezaposlenih žena u istom mjesecu je 43.213 odnosno 59,98%.

Najveći broj registrovanih nezaposlenih lica evidentiran je u općinama Novi Grad (20.212 ili 28,05%), Ilidža (11.760 ili 16,32 %), Novo Sarajevo (8.563 ili 11,88%) i Centar (7.799 ili 10,82%).

Učešće **stručnih lica** u ukupnom broju nezaposlenih iznosi 51.107 ili 70,936%, od čega sa VSS 8.460 ili 11,74%, VŠS 862 ili 1,20%, SSS 21.736 ili 30,16%, VKV 395 ili 0,55% i KV 19.654 ili 27,28% a **nestručnih** 20.944 ili 29,07%, od čega NKV 20.203 ili 28,05% PKV 383 ili 0,53 i NSS 358 ili 0,49%.

Broj nezaposlenih **lica koja prvi put traže zaposlenje**, u ukupnom broju registrovanih, je **27.997, odnosno 38,86%**. Od toga je stručnih lica 17.935 ili 64,06%, a nestručnih 10.062 ili 35,94%.

Od ukupnog broja registrovanih nezaposlenih lica u navedenom periodu **učešće demobiliziranih branilaca** iznosi 8.123 ili 11,27%, ratnih vojnih invalida 824 ili 1,15%, članova porodica poginulih branilaca 1.029 ili 1,43% i ostalih invalida (civilne žrtve rata, kategorizovana omladina...) 1.104 ili 1,53%.

Socijalna sigurnost nezaposlenih

Novčanu naknadu, u skladu sa Zakonom o posredovanju u zapošljavanju i socijalnoj sigurnosti nezaposlenih osoba, u novembru/studenom 2014. godine koristilo je 2.791 lice ili 3,87% od ukupnog broja evidentiranih nezaposlenih. Broj korisnika novčane naknade veći je za 42 lica ili 1,53% u odnosu na prethodni mjesec. U istom mjesecu novčanu naknadu, osim evidentiranih nezaposlenih osoba u Kantonu Sarajevo, koristilo je i 36 lica sa područja općina koje ne pripadaju Kantonu Sarajevo.

Zdravstveno osiguranje u novembru/listopadu koristilo je 53.473 nosioca osiguranja (74,22% od ukupnog broja evidentiranih nezaposlenih) i 24.270 članova domaćinstava. Broj korisnika prava na zdravstveno osiguranje (nosioca osiguranja) manji je za 113 lica ili 0,21% u odnosu na oktobar/listopad 2014. godine.

Pravo na uplatu doprinosa za PIO/MIO - dokup staža na osnovu člana 31. Zakona o posredovanju u zapošljavanju i socijalnoj sigurnosti nezaposlenih osoba u novembru/studenom 2014. godine koristilo je 180 lica: 9 sa VSS, 5 sa VŠS, 35 sa SSS, 4 lica sa NSS, 6 lica sa VKV stručnom spremom, 55 lica sa KV spremom i 66 lica sa NKV stručnom spremom.

Zapošljavanje stranaca

U novembru/studenom 2014. godine Služba je izdala **60 radnih dozvola** stranim državljanima i licima bez državljanstva i to: 42 za lica sa VSS, 10 za lica sa SSS, 2 za lica sa NSS stručnom spremom, 4 za lica sa KV stručnom spremom i 2 za lica sa NKV stručnom spremom.

Stanovništvo, zaposlena lica i registrovana nezaposlena lica u KS ¹

Tabela 1:

	STANOVNIŠTVO (30.06.2013.) ¹				ZAPOSLENA LICA ¹ (31.10.2014.)	REGISTROVANA NEZAPOSLENA LICA (30.11.2014.)	% UČEŠĆA REGISTROVANIH NEZAPOSLENIH LICA U BROJU RADNO AKTIVNOG STANOVNIŠTVA (od 15 do 65)
	UKUPNO	Po godinama starosti					
		0 - 14	15 - 64	65 i preko			
1	2	3	4	5	6	7	8
CENTAR	68.933	9.679	46.338	12.916	40.670	7.799	16,83
HADŽIĆI	22.777	4.259	15.580	2.938	4.224	5.743	36,86
ILIDŽA	61.160	10.789	41.267	9.104	17.391	11.760	28,50
ILIJAS	19.590	4.280	12.398	2.912	2.513	5.437	43,85
NOVI GRAD	125.626	19.225	87.692	18.709	23.251	20.212	23,05
NOVO SARAJEVO	73.820	10.262	48.845	14.713	23.451	8.563	17,53
STARI GRAD	42.031	6.498	28.470	7.063	9.902	6.608	23,21
VOGOŠĆA	25.882	4.791	17.563	3.528	4.169	5.415	30,83
TRNOVO	2.850	197	1.817	836	299	514	28,29
KANTON SARAJEVO Ukupno	442.669	69.980	299.970	72.719	125.870	72.051	24,02
FEDERACIJA BiH	2.337.200	400.110	1.605.813	331.277	440.010	392.675	24,45
% UČEŠĆA KS U FBiH	18,94	17,49	18,68	21,95	28,61	18,35	

¹ Podaci Federalnog zavoda za statistiku

Zaposlenos Ukupno – Kanton Sarajevo, općine ² Tabela 2:

	BROJ ZAPOSLENIH			INDEX	
	XII 2013.	IX 2014.	X 2014.	X 2014.	X 2014.
				XII 2013.	IX 2014.
KS UKUPNO ²	123.497	125.756	125.870	101,92	100,09
Hadžići	3.882	4.347	4.224	108,81	97,17
Iliđža	17.723	17.452	17.391	98,13	99,65
Ilijaš	2.367	2.512	2.513	106,17	100,04
Vogošća	3.978	4.124	4.169	104,80	101,09
Trnovo	316	298	299	94,62	100,34
UKUPNO GRAD	95.231	97.023	97.274	102,15	100,26
Centar	39.957	40.742	40.670	101,78	99,82
Novi Grad	22.203	23.358	23.251	104,72	99,54
Novo Sarajevo	23.400	23.028	23.451	100,22	101,84
Stari Grad	9.671	9.895	9.902	102,39	100,07

Zaposlenost prema klasifikaciji djelatnosti – Kanton Sarajevo³ Tabela 3:

DJELATNOST ²	BROJ ZAPOSLENIH			INDEX	
	XII 2013.	IX 2014.	X 2014.	X 2014.	X 2014.
				XII 2013.	IX 2014.
KS UKUPNO ²	123.497	125.756	125.870	101,92	100,09
A - Poljoprivreda, šumarstvo i ribolov	889	906	896	100,79	98,90
B - Vađenje ruda i kamena	140	124	201	0,00	0,00
C - Prerađivačka industrija;	12.155	13.173	12.995	106,91	98,65
D - Proizvodnja i snabdijevanje električnom energijom, plinom, parom i klimatizacija	2.011	2.016	2.017		100,05
E - Snabdijevanje vodom; uklanjanje otpadnih voda, upravljanje otpadom te djelatnost sanacije okoliša	2.433	2.385	2.390	98,23	100,21
F - Građevinarstvo	6.370	6.669	6.598	103,58	98,94
G - Trgovina na veliko i malo; popravka motornih vozila i motocikala i dr.	23.909	24.024	24.173	101,10	100,62
H - Prijevoz i skladištenje	7.429	7.686	7.686	103,46	100,00
I - Djelatnost pružanja smještaja te pripreme i usluživanja hrane (hotelijerstvo i ugostiteljstvo)	5.697	5.926	6.034	105,92	101,82
J - Informacije i komunikacije	6.971	7.414	7.424	106,50	100,13
K - Finansijske djelatnosti i djelatnosti osiguranja	5.457	5.545	5.534	101,41	99,80
L - Poslovanje nekretninama	871	922	941	108,04	102,06
	74.332	76.790	76.889	103,44	100,13
M - Stručne, naučne i tehničke djelatnosti	6.584	6.903	6.893	104,69	99,86
N - Administrativne i pomoćne uslužne djelatnosti	2.615	2.935	2.939	112,39	100,14
O - Javna uprava i odbrana; obavezno socijalno osiguranje	15.318	15.480	15.473	101,01	99,95
P - Obrazovanje	9.718	9.922	9.970	102,59	100,48
Q - Djelatnost zdravstveni i socijalne zaštite	8.966	9.181	9.179	102,38	99,98
R - Umjetnost, zabava i rekreacija	1.658	1.785	1.771	106,82	99,22
S - Ostale uslužne djelatnost	2.501	2.760	2.756	110,20	99,86
T - Djelat. domać. kao poslodavaca; djela. domać. koja proiz. raz. dobra i obavljaju raz. usluge za vl. potrebu					
00 - Nerazp. po djelatnostima KD	1.805			0,00	#DIV/0!
	49.165	48.966	48.981	99,63	100,03

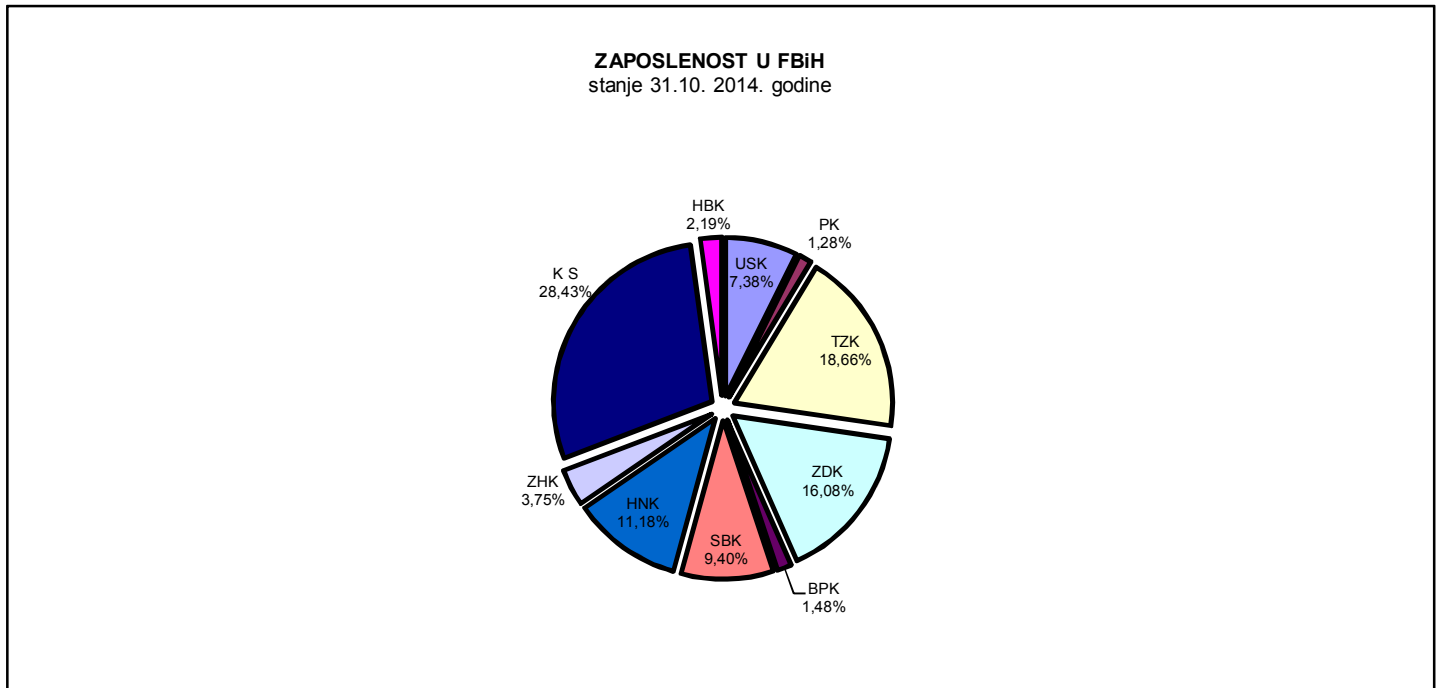
² Podaci Federalnog zavoda za statistiku, nisu uključeni zaposleni u vojsci³ Nisu uključeni zaposleni u vojsci

Zaposlenost u F BiH po kantonima⁴ Tabela 3.1:

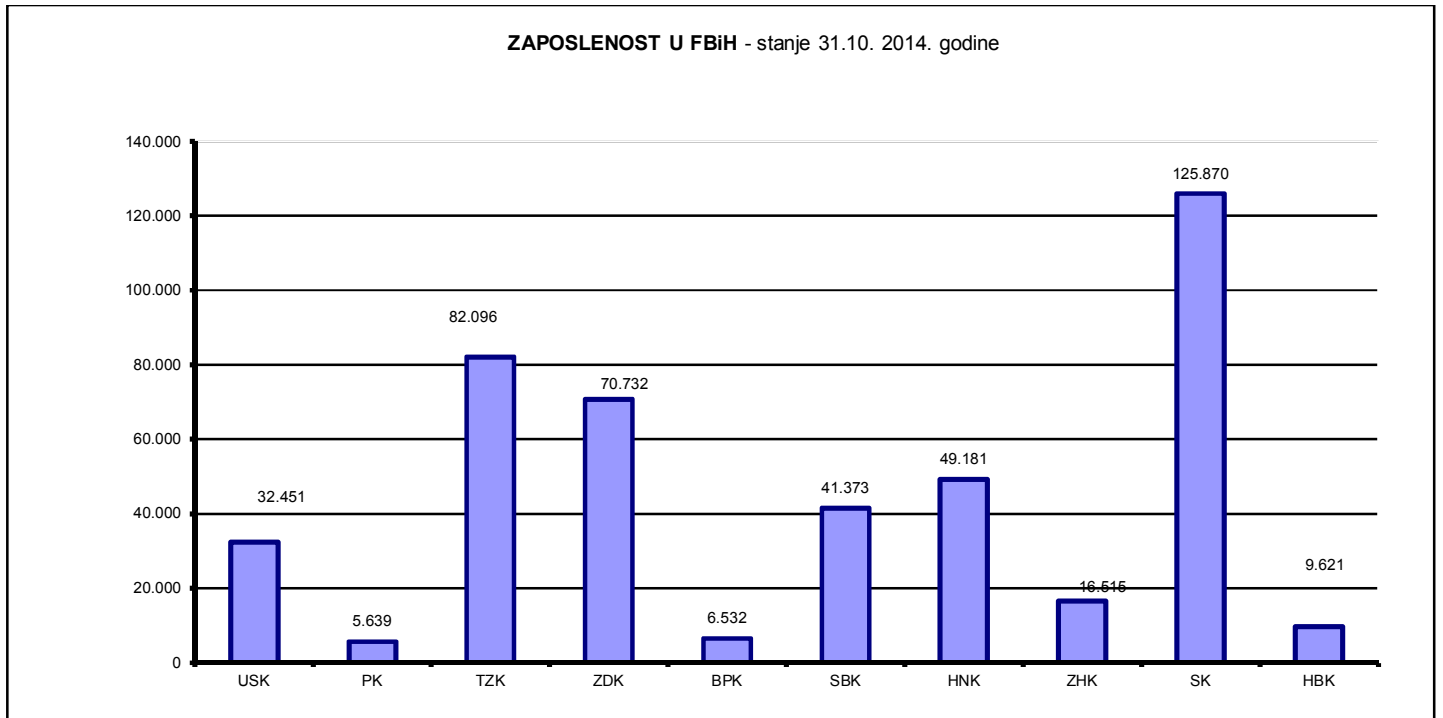
BROJ ZAPOSLENIH STANJE 31.10.2014. GODINE											
KLASIFIKACIJA DJELATNOSTI	USK	PK	TZK	ZDK	BPK	SBK	HNK	ZHK	KS	K 10	FBIH
	32.451	5.639	82.096	70.732	6.532	41.373	49.181	16.515	125.870	9.621	440.010
A - Poljoprivreda, šumarski i ribolov.	1.235	139	1.015	1.537		1.427	613	122	896	983	7.967
B - Vađenje rude i kamena	148	15	7.085	4.868	86	938	66	149	201	135	13.691
C - Prerađivačka industrija	5.170	1.205	19.278	21.991	3.132	12.123	6.613	3.196	12.995	921	86.624
D - Proizvodnja i snadbijevanje el., plinom, parom i klimatizacija	454	104	1.947	1.712	58	703	1.802	66	2.017	271	9.134
E - Snadbijevanje vodom; uklanjanje otpadnih voda, upravljanje otpadom te djelatnost sanacije okoliša	912	133	1.362	1.207	91	612	998	195	2.390	214	8.114
F - Građevinarstvo	1.619	176	4.432	3.239	171	1.362	2.472	948	6.598	496	21.513
G - Trgovina na veliko i malo; popravka motornih vozila i motocikala	6.635	1.322	12.840	9.712	599	8.467	9.035	5.005	24.173	1.691	79.479
H - Prijevoz i skladištenje	1.079	196	5.245	3.668	201	1.356	2.416	555	7.686	395	22.797
I - Djelatnost pružanja smještaja te pripreme i usluživanja hrane (hotelijerstvo i ugostiteljstvo)	1.728	273	2.839	2.817	205	1.861	3.420	680	6.034	541	20.398
J - Informacije i komunikacije	836	93	1.182	794	115	441	1.433	352	7.424	179	12.849
	19.816	3.656	57.225	51.545	4.658	29.290	28.868	11.268	70.414	5.826	282.566
K - Financijske djelatnosti, djelatnosti osiguranja	548	65	1.330	911	77	299	1.332	207	5.534	106	10.409
L - poslovanje nekretninama	128		191	115		44	107	108	941	19	1.653
M - Stručne, naučne i tehničke djelatnosti	854	81	1.965	1.398	46	459	1.046	497	6.893	138	13.377
N - Administrativne i pomoćne uslužne djelatnosti	313	30	779	483	48	197	2.507	126	2.939	33	7.455
O - Javna uprava i odbrana; obavezno socijalno osiguranje	3.274	826	5.242	4.482	809	2.986	4.813	1.381	15.473	1.528	40.814
P - Obrazovanje	4.403	571	7.943	6.516	465	4.018	4.373	1.539	9.970	1.120	40.918
Q - Djelatnosti zdr. i soc. zaštite	2.385	348	6.047	4.264	374	2.990	3.962	486	9.179	715	30.750
R - Umjetnost, zabava i rekreacija	286	16	487	399	11	720	1.538	776	1.771	26	6.030
S - Ostale uslužne djelatnosti	444	46	887	619	44	370	635	127	2.756	110	6.038
T - Djelat. domać. kao poslodavaca; djelat. domać. koja proizvode različita dobra i obavljaju raz. usluge za vl. potrebe											
00 - Neraspoređeno po djel. KD											
	12.635	1.983	24.871	19.187	1.874	12.083	20.313	5.247	55.456	3.795	157.444

⁴ Nisu uključeni zaposleni u vojsci

Grafikon 1:



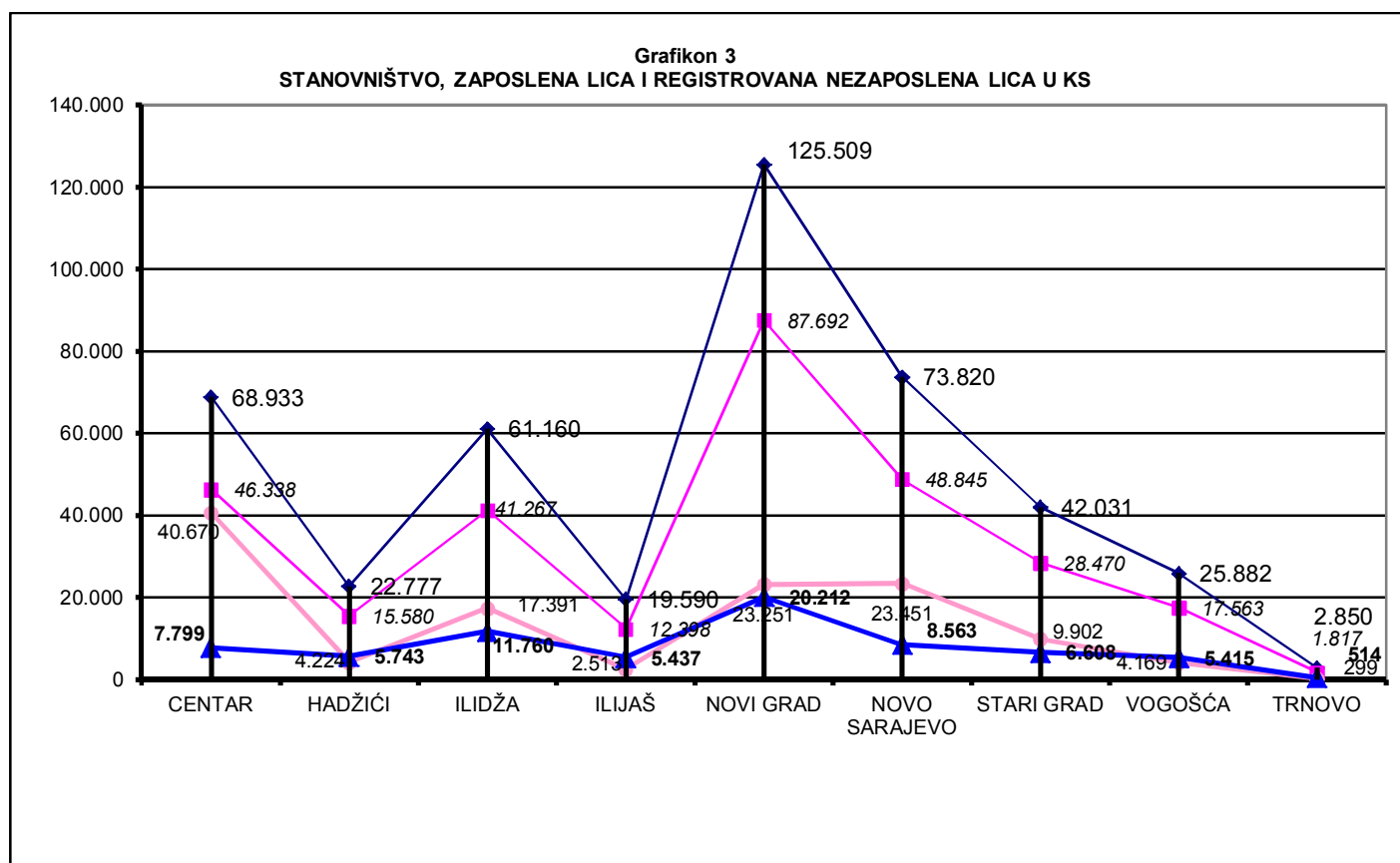
Grafikon 2:



Stanovništvo, zaposlena lica i registrovana nezaposlena lica u KS Tabela 3.2:

	CENTAR	HADŽIĆI	ILIDŽA	ILIJAS	NOVI GRAD	NOVO SARAJEVO	STARI GRAD	VOGOŠĆA	TRNOVO	KANTON SARAJEVO
Broj stanovnika procjena (stanje 30.06.2013.)	68.933	22.777	61.160	19.590	125.626	73.820	42.031	25.882	2.850	442.669
Radno aktivno stanovništvo (15 - 64)	46.338	15.580	41.267	12.398	87.692	48.845	28.470	17.563	1.817	299.970
Broj zaposlenih (stanje 31.10.2014.)	40.670	4.224	17.391	2.513	23.251	23.451	9.902	299	4.169	125.870
Registrovana nezaposlena lica (stanje 30.11. 2014.)	7.799	5.743	11.760	5.437	20.212	8.563	6.608	5.415	514	72.051

Grafikon 3:



Zaposlenost u Kantonu Sarajevo prema podacima Federalnog zavoda PIO/MIO po područjima i odjeljcima SKD

Tabela 3.3:

		IV 2014	V 2014	VI 2014	VII 2014	VIII 2014	IX 2014	X 2014	XI 2014
A	Poljoprivreda, lov i šumarstvo	1123	1116	1127	1149	1149	1148	1163	1179
1	Poljoprivreda, lov i odgovarajuće uslužne djelatnosti	633	630	637	657	657	657	671	686
2	Šumarstvo i šumarske usluge	490	486	490	492	492	491	492	493
B	Ribarstvo	0	0	0	0	0	0	0	0
5	Ribarstvo, mrijestilište i ribnjaci, usluge u ribarstvu	0	0	0	0	0	0	0	0
C	Rudarstvo	42	42	40	40	40	44	45	42
10	Vađenje ugljena i treseta	0	0	0	0	0	0	0	0
11	Vađenje sirove nafte i zem.gasa,uslužne djelat.vezane za isto	1	1	1	1	1	1	1	1
13	Vađenje ruda metala	0	0	0	0	0	0	0	0
14	Vađenje ostalih ruda i kamena	41	41	39	39	39	43	44	41
D	Prerađivačka industrija	12402	12366	12352	12314	12136	12018	11911	11862
15	Proizvodnja hrane i pića	3595	3571	3581	3574	3571	3523	3494	3486
16	Proizvodnja duhanskih proizvoda	327	324	320	317	314	312	309	306
17	Proizvodnja tekstila	337	336	341	345	345	342	334	349
18	Proizvodnja odjeće, dorada i bojenje krzna	337	336	328	325	318	316	318	319
19	Proizvodnja kože, izrada galanterije i obuće	302	308	310	303	304	302	304	300
20	Prerada drveta i proizvodnja proizvoda od drveta, osim namještaja	594	605	606	596	495	496	482	468
21	Proizvodnja celuloze, papira i proizvoda od papira	34	34	34	33	33	33	33	33
22	Izdavačka i štamparska djelatnost	1169	1167	1160	1159	1147	1131	1132	1127
23	Proizvodnja koksa, naftnih derivata i nukl. goriva	0	0	0	0	0	0	0	0
24	Proizvodnja hemikalija i hemijskih proizvoda	795	792	791	790	773	761	754	750
25	Proizvodnja proizvoda od gume i plastičnih masa	366	365	368	368	368	364	366	369
26	Proizvodnja ostalih nemetalnih mineralnih proizvoda	587	584	575	571	567	564	559	567
27	Proizvodnja metala	214	209	205	203	204	201	201	202
28	Proizvodnja proizvoda od metala, osim mašina/strojeva	1182	1172	1164	1168	1159	1158	1121	1094
29	Proizvodnja mašina/strojeva i uređaja d.n.	571	568	565	564	559	544	539	533
30	Proizvodnja kancelarijskih mašina/strojeva i računara/kompjutera	245	243	245	242	244	245	245	247
31	Proizvodnja elektr.mašina/strojeva i aparata.d.n.	385	388	392	391	392	391	387	381
32	Proizvodnja komunikacijskih aparata i opreme	23	23	23	23	23	22	22	22
33	Proizvodnja medicinskih, preciznih i optičkih instrumenata, satova	283	279	279	275	272	269	267	268
34	Proizvodnja motornih vozila, prikolica i poluprikolica	418	430	430	428	425	422	420	417
35	Proizvodnja ostalih prijevoznih sredstava	6	6	6	6	6	4	4	4

	36	Proizvodnja namještaja, prerađivačka industrija.d.n.	388	385	389	394	397	400	398	401
	37	Reciklaža	244	241	240	239	220	218	222	219
E		Snabdijevanje električnom energijom, gasom i vodom	3018	3017	3013	3014	3009	3011	3008	2993
	40	Snabdijevanje električnom energijom gasom, parom i toplom vodom	1987	1984	1980	1977	1977	1980	1980	1979
	41	Sakupljanje, prečišćavanje i distribucija vode	1031	1033	1033	1037	1032	1031	1028	1014
F		Građevinarstvo	6499	6392	6508	6481	6527	6474	6477	6459
	45	Građevinarstvo	6499	6392	6508	6481	6527	6474	6477	6459
G		Trgovina; popravak motornih vozila, motocikala te predmeta za vlastitu upotrebu i domaćinstvo	22437	22317	22169	22256	22191	21816	21868	21740
	50	Trgovina motornim vozilima i motociklima, održavanje i popravak; trgovina na malo gorivima	1788	1749	1735	1734	1733	1730	1725	1722
	51	Trgovina na veliko i posred. u trgovini, osim trgovine motornim vozilima	12230	12229	12241	12338	12318	12037	12180	12109
	52	Trgovina na malo, osim trg. motor. vozil. i motoc., popr. predm. za vl. upot.	8419	8339	8193	8184	8140	8049	7963	7909
H		Ugostiteljstvo	4486	4443	4413	4285	4266	4230	4187	4142
	55	Ugostiteljstvo	4486	4443	4413	4285	4266	4230	4187	4142
I		Saobraćaj, skladištenje i veze	10578	10516	10462	10478	10476	10486	10505	10501
	60	Kopneni prevoz, cjevovodni transport	5231	5178	5180	5184	5187	5198	5232	5228
	61	Pomorski i riječni prevoz	7	7	7	7	7	7	7	7
	62	Vazdušni saobraćaj	109	109	108	108	107	106	105	104
	63	Prateće i pomoćne djelatnosti u saobraćaju i djelatnost putničkih agencija	1668	1662	1626	1638	1639	1632	1612	1619
	64	Poštanske aktivnosti i telekomunikacije	3563	3560	3541	3541	3536	3543	3549	3543

ZAPOSLENOST U KANTONU SARAJEVO PREMA PODACIMA FEDERALNOG ZAVODA PIO/MIO PO PODRUČJIMA I ODJELJCIMA SKD

TABELA 3.3 Nastavak

		IV 2014	V 2014	VI 2014	VII 2014	VIII 2014	IX 2014	X 2014	XI 2014
J	Finansijsko posredovanje	5433	5415	5393	5368	5355	5340	5329	5256
	65 Finansijsko posredovanje, osim osiguranja i penzijskih fondova	4191	4176	4156	4137	4123	4108	4100	4041
	66 Osiguranje i penzijski/mirovinski fondovi, osim obaveznog socijalnog osiguranja	1019	1017	1017	1012	1011	1011	1009	998
	67 Pomoćne djelatnosti u finansijskom posredovanju	223	222	220	219	221	221	220	217
K	Poslovanje nekretninama, iznajmljivanje i poslovne usluge	11077	10997	10976	10922	10851	10794	10750	10668
	70 Poslovanje nekretninama	1034	1025	1037	1039	1000	1005	1006	1013
	71 Iznajmljivanje mašina i opreme, bez rukovaoca; i preredm. za ličnu upotrebu	192	187	183	180	178	175	172	168
	72 Računarske/kompjuterske i srodne aktivnosti	1323	1317	1312	1306	1297	1270	1255	1258
	73 Istraživanje i razvoj	490	488	484	477	479	474	469	465
	74 Ostale poslovne djelatnosti	8038	7980	7960	7920	7897	7870	7848	7764
L	Javna uprava i odbrana; obavezno socijalno osiguranje	21595	21586	21600	21588	21613	21655	21699	21714

	7 5	Javna uprava i odbrana; obavezno socijalno osiguranje	21595	21586	21600	21588	21613	21655	21699	21714
M		Obrazovanje	10275	10254	10197	10058	9398	10002	10088	10099
	8 0	Obrazovanje	10275	10254	10197	10058	9398	10002	10088	10099
N		Zdravstvena i socijalna zaštita	9592	9583	9558	9582	9609	9603	9585	9569
	8 5	Zdravstvena i socijalna zaštita	9592	9583	9558	9582	9609	9603	9585	9569
O		Ostale javne, društvene, socijalne i lične uslužne djelatnosti	9991	9967	9980	9939	9900	9865	9800	9771
	9 0	Uklanjanje otpadnih voda, odvoz smeća i slično	1200	1196	1200	1198	1195	1192	1194	1193
		Ostalo	8791	8771	8780	8741	8705	8673	8606	8578
	9 1	Djelatnost organizacija na bazi ućlanjenja, d.n.	1997	1991	1997	1993	1986	1984	1962	1962
	9 2	Rekreativne, kulturne i sportske djelatnosti	3758	3751	3758	3752	3734	3719	3700	3688
	9 3	Ostale uslužne djelatnosti	1308	1304	1306	1305	1302	1291	1273	1262
	9 5	Privatna domaćinstva sa zaposlenim osobama	4	4	4	4	4	4	4	4
	9 9	Eksteritorijalne organizacije i tijela	1145	1144	1142	1120	1121	1125	1122	1124
	0	Nepoznata djelatnost	579	577	573	567	558	550	545	538
		UKUPNO	128.54 8	128.01 1	127.78 8	127.47 4	126.52 0	126.48 6	126.41 5	125.99 5

Izvor podataka: ERC ZIPOTabela

Zaposlenost u Kantonu Sarajevo prema podacima Federalnog zavoda PIO/MIO, po općinama

Tabela 3.4:

	XII 2013.	X 2014.	XI 2014.	INDEX	
				XI 2014.	XI 2014.
				XII 2013.	X 2014.
KS UKUPNO	127.574	126.486	125.995	98,76	99,67
Hadžići	2.997	2.987	2.970	99,10	99,43
Iliđža	15.860	15.853	15.720	99,12	99,16
Ilijaš	2.172	2.149	2.145	98,76	99,81
Vogošća	3.527	3.557	3.551	100,68	99,83
Trnovo	154	155	157	101,95	101,29
UKUPNO GRAD	102.864	101.714	101.452	98,63	99,74
Centar	41.812	41.358	41.264	98,69	99,77
Novi Grad	21.261	21.648	21.700	102,06	100,24
Novo Sarajevo	24.789	23.836	23.692	95,57	99,40
Stari Grad	15.002	14.872	14.796	98,63	99,49

Posredovanje Javne ustanove "Služba za zapošljavanje Kantona Sarajevo" Sarajevo

Kanton Sarajevo, općinski biroi Tabela 4:

	Podnijete prijave o slob. rad. mjestima	Realizovane prijave	Zaposleni sa evidencije nezaposlenih lica	Prestanak radnog odnosa
KS UKUPNO	223	32	1304	307
Hadžići	5	2	65	51
Iliđža	10	0	184	55
Ilijaš	2	0	103	20
Vogošća	12	5	95	11
Trnovo	0	0	23	3
UKUPNO GRAD	194	25	834	167
Centar	20	20	149	27
Novi Grad	124	0	368	87
Novo Sarajevo	5	5	176	25
Stari Grad	45	0	141	28

Ukupno, učešće žena, indexi Tabela 5:

	UKUPNO		INDEX	ŽENE		INDEX
	X	XI	XI	X	XI	XI
	2014.	2014.	X	2014.	2014.	X
Podnijete prijave o potrebama za radnic.	33	223	675,76	12	12	100,00
Real. prijave o slobodn- im radnim mjestima	9	32	355,56	7	7	100,00
Zapos. sa evidencije nezaposlenih lica	1117	1304	116,74	594	679	114,31
Prestan. rad. odnosa	389	307	78,92	192	158	82,29

Registrovana nezaposlenost u KS

Ukupno Kanton Sarajevo, općinski biroi Tabela 6:

	Nezaposlena lica	Prvi put traže zaposlenje	Novoprijavljena lica u toku mjeseca
KS UKUPNO	72.051	27.997	1.807
Hadžići	5.743	2.767	176
Iliđža	11.760	4.286	299
Ilijaš	5.437	2.934	86
Vogošća	5.415	2.277	132
Trnovo	514	192	10
UKUPNO GRAD	43.182	15.541	1.104
Centar	7.799	2.695	192
Novi Grad	20.212	7.506	514
Novo Sarajevo	8.563	2.787	216
Stari Grad	6.608	2.553	182

Registrovana nezaposlena lica u Kantonu Sarajevo općinski biroi, spol i stepen stručnog obrazovanja Tabela 7:

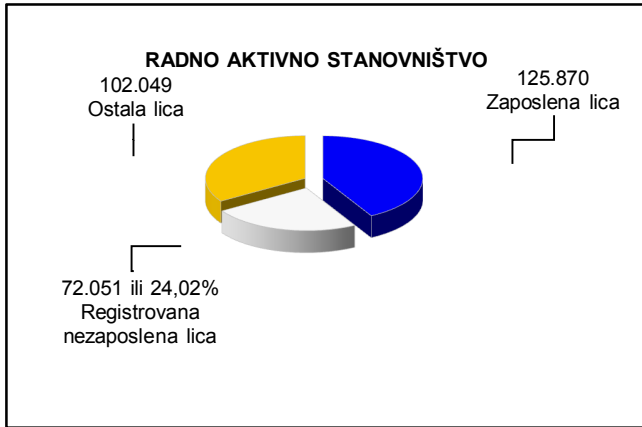
		UKUPNO	CENTAR	HADŽIĆI	ILIDŽA	ILIJAS	NOVI GRAD	NOVO SARAJEVO	STARI GRAD	VOGOŠĆA	TRNOVO
Stanje	31.12.2006.	68.556	7.416	5.735	10.752	4.962	19.138	8.434	6.478	5.219	422
	31.12.2007.	65.344	7.121	5.440	10.407	4.873	18.029	7.946	6.097	5.028	403
	31.12.2008.	62.475	6.872	5.043	10.025	4.797	17.177	7.525	5.926	4.687	423
	31.12.2009.	66.299	7.270	5.271	10.552	5.040	18.387	8.029	6.378	4.930	442
	31.12.2010.	68.907	7.596	5.556	10.855	5.181	19.104	8.436	6.573	5.130	476
	31.12.2011.	69.842	7.697	5.642	11.129	5.270	19.283	8.641	6.493	5.217	470
	31.12.2012.	73.018	8.023	5.705	11.662	5.437	20.257	9.144	6.801	5.458	531
	31.12.2013.	72.493	7.949	5.670	11.650	5.488	20.162	9.034	6.559	5.441	540
	30.11.2014.	72.051	7.799	5.743	11.760	5.437	20.212	8.563	6.608	5.415	514

	31.05.2014.	70.817	7.749	5.442	11.520	5.304	19.743	8.786	6.417	5.329	527
	30.06.2014.	70.461	7.709	5.461	11.429	5.307	19.611	8.727	6.392	5.299	526
	31.07.2014.	70.990	7.760	5.473	11.513	5.374	19.808	8.810	6.413	5.330	509
	31.08.2014.	71.742	7.854	5.522	11.607	5.417	20.026	8.926	6.485	5.387	518
	30.09.2014.	71.902	7.938	5.559	11.638	5.432	20.024	8.858	6.532	5.407	514
	31.10.2014.	72.454	7.981	5.668	11.747	5.493	20.163	8.853	6.587	5.433	529
	30.11.2014.	72.051	7.799	5.743	11.760	5.437	20.212	8.563	6.608	5.415	514

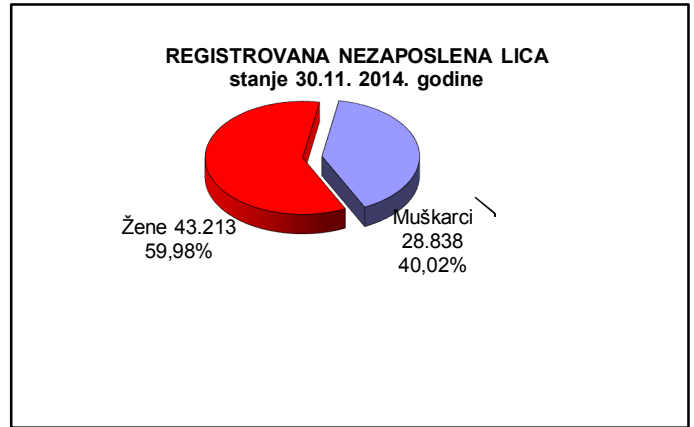
novembar/studeni 2014. godina

UKUPNO	Ukupno	72.051	7.799	5.743	11.760	5.437	20.212	8.563	6.608	5.415	514
	Žene	43.213	4.551	3.505	7.046	3.330	12.155	5.105	3.803	3.405	313
NKV	Ukupno	20.203	1.706	2.094	3.471	2.257	5.417	1.672	1.572	1.775	239
	Žene	13.714	1.075	1.496	2.359	1.543	3.712	1.076	960	1.308	185
PKV	Ukupno	383	40	20	108	42	86	33	32	22	0
	Žene	202	18	14	57	26	49	15	11	12	0
KV	Ukupno	19.654	1.726	1.884	3.375	1.611	5.629	1.981	1.761	1.563	124
	Žene	9.113	770	872	1.564	830	2.554	936	788	753	46
VKV	Ukupno	395	39	16	78	15	107	51	54	28	7
	Žene	75	8	2	12	1	31	11	8	2	0
NSS	Ukupno	358	46	3	68	20	103	61	37	19	1
	Žene	352	44	3	67	20	103	58	37	19	1
SSS	Ukupno	21.736	2.587	1.458	3.490	1.193	6.268	2.944	2.213	1.480	103
	Žene	13.431	1.564	923	2.211	714	3.919	1.770	1.338	937	55
VŠS	Ukupno	862	140	23	123	18	254	164	90	48	2
	Žene	572	88	13	87	7	177	98	66	34	2
VSS	Ukupno	8.460	1.515	245	1.047	281	2.348	1.657	849	480	38
	Žene	5.754	984	182	689	189	1.610	1.141	595	340	24

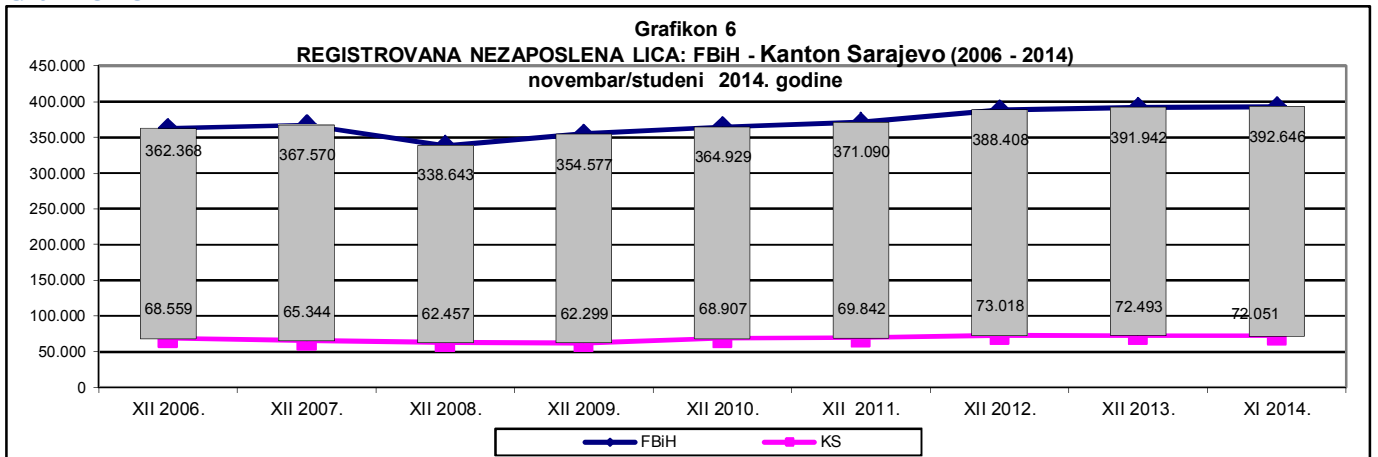
Grafikon 4:



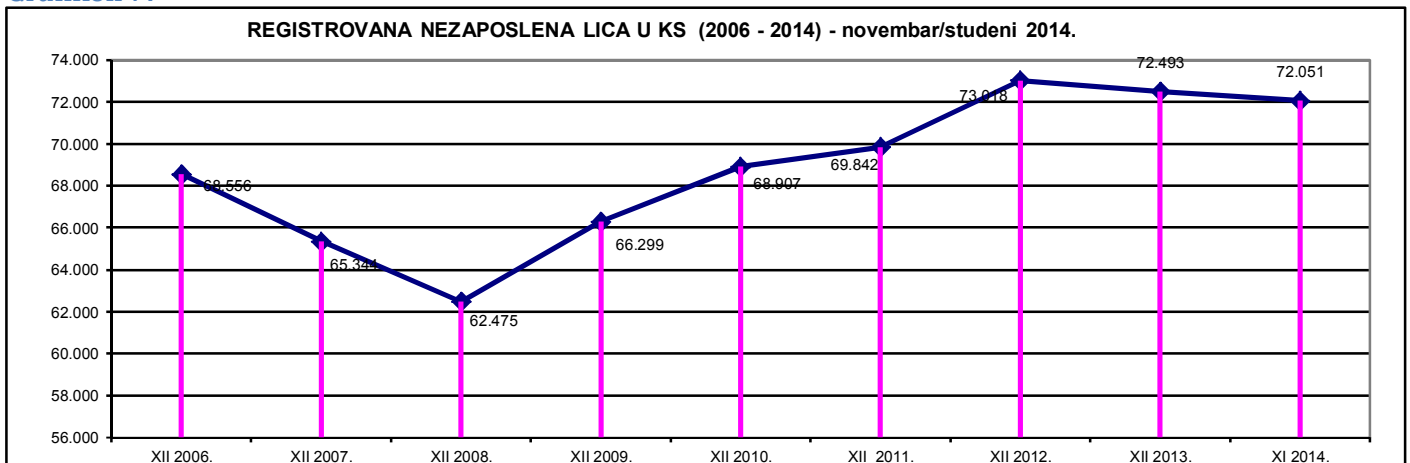
Grafikon 5:



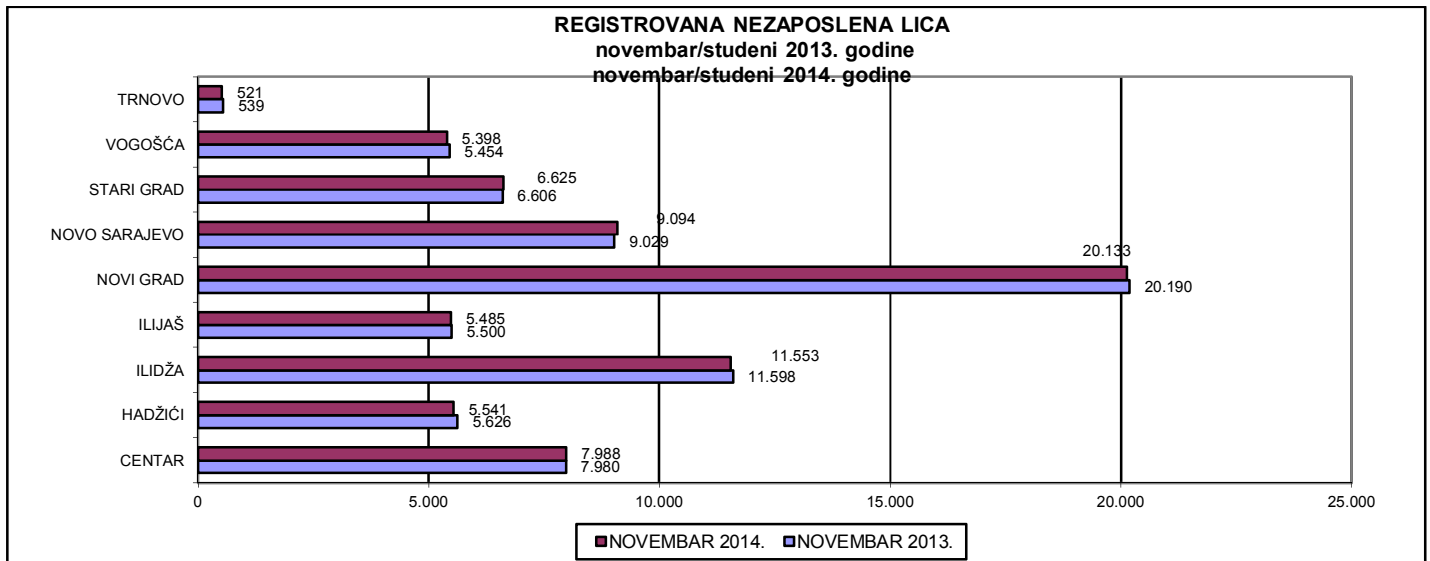
Grafikon 6:



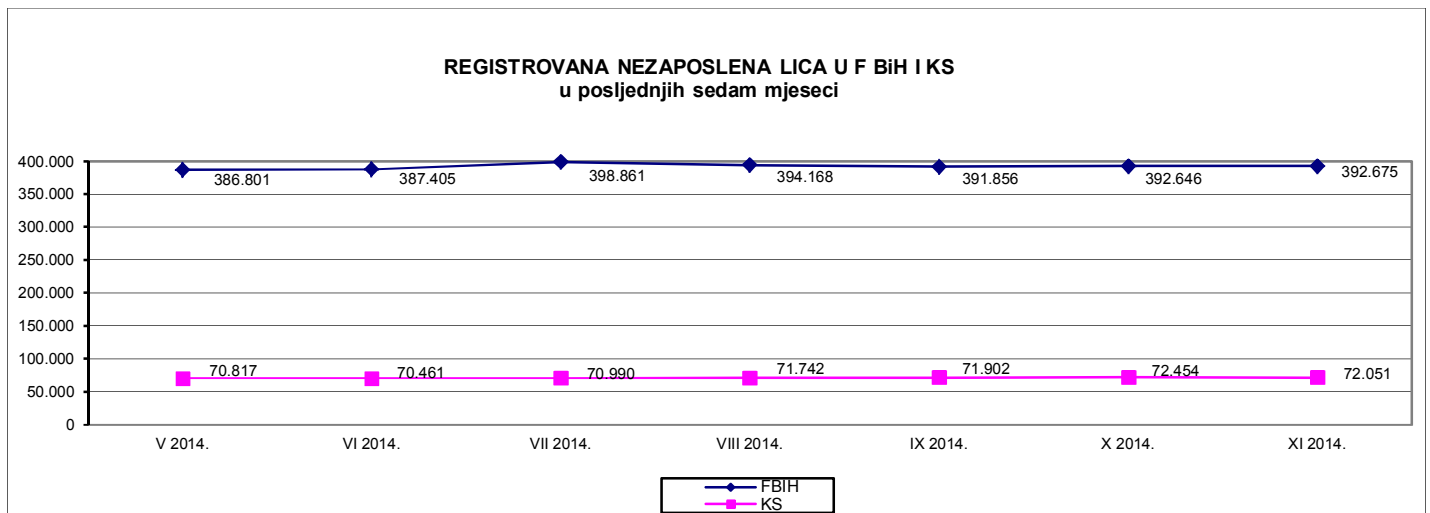
Grafikon 7:



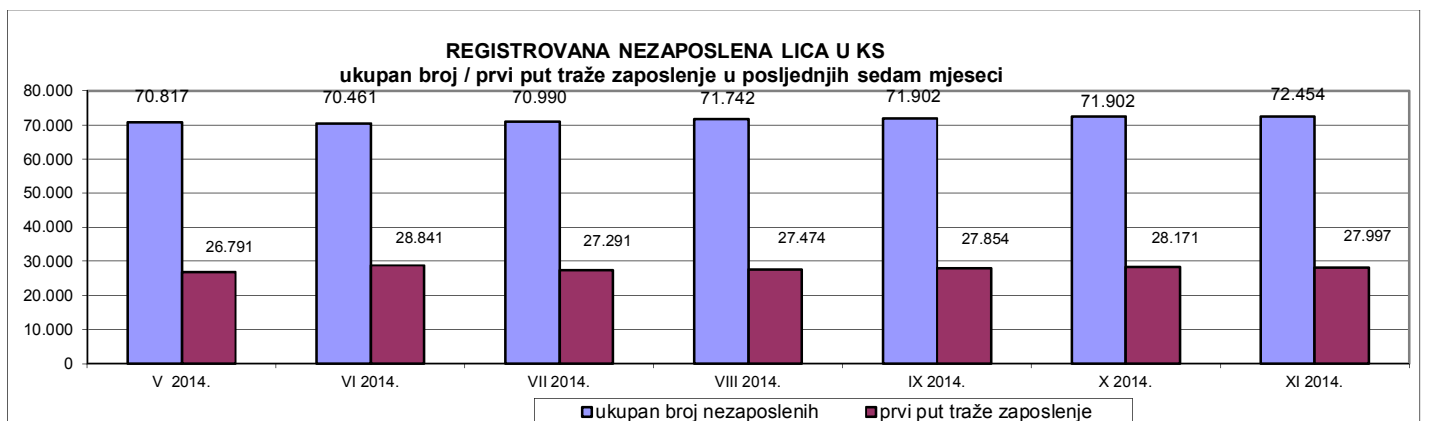
Grafikon 8:



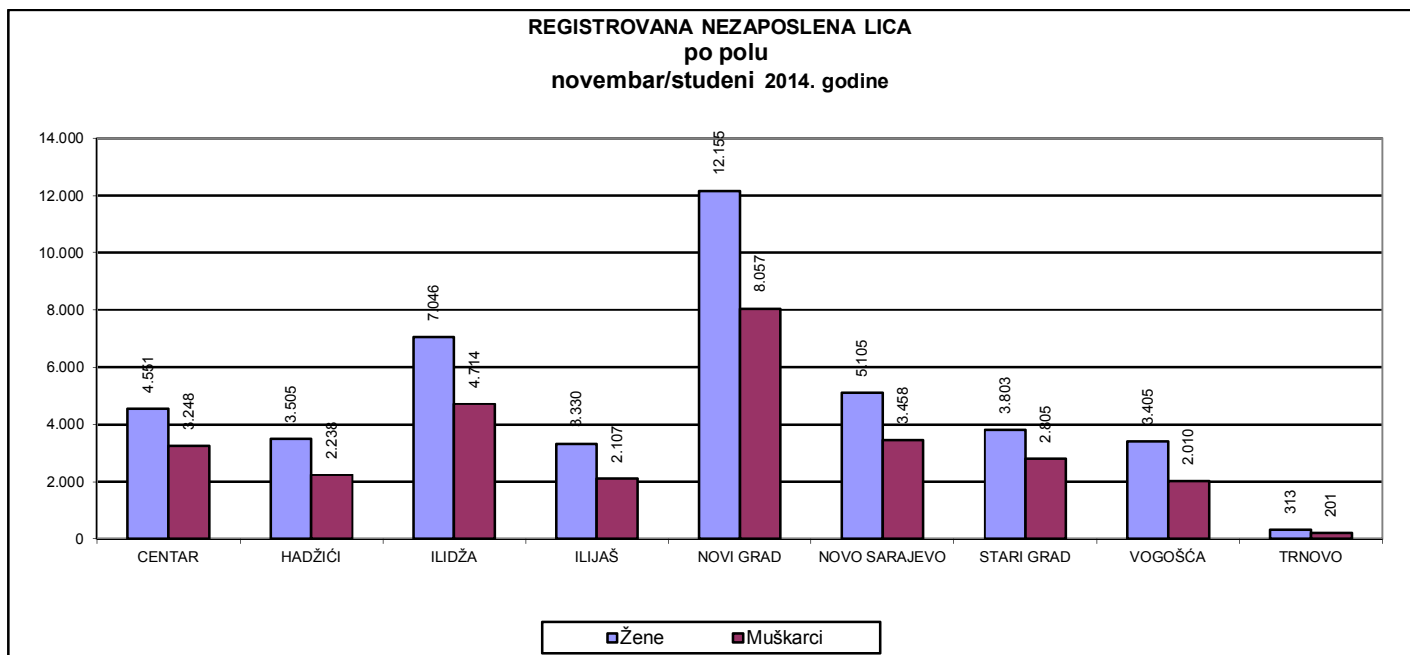
Grafikon 9:



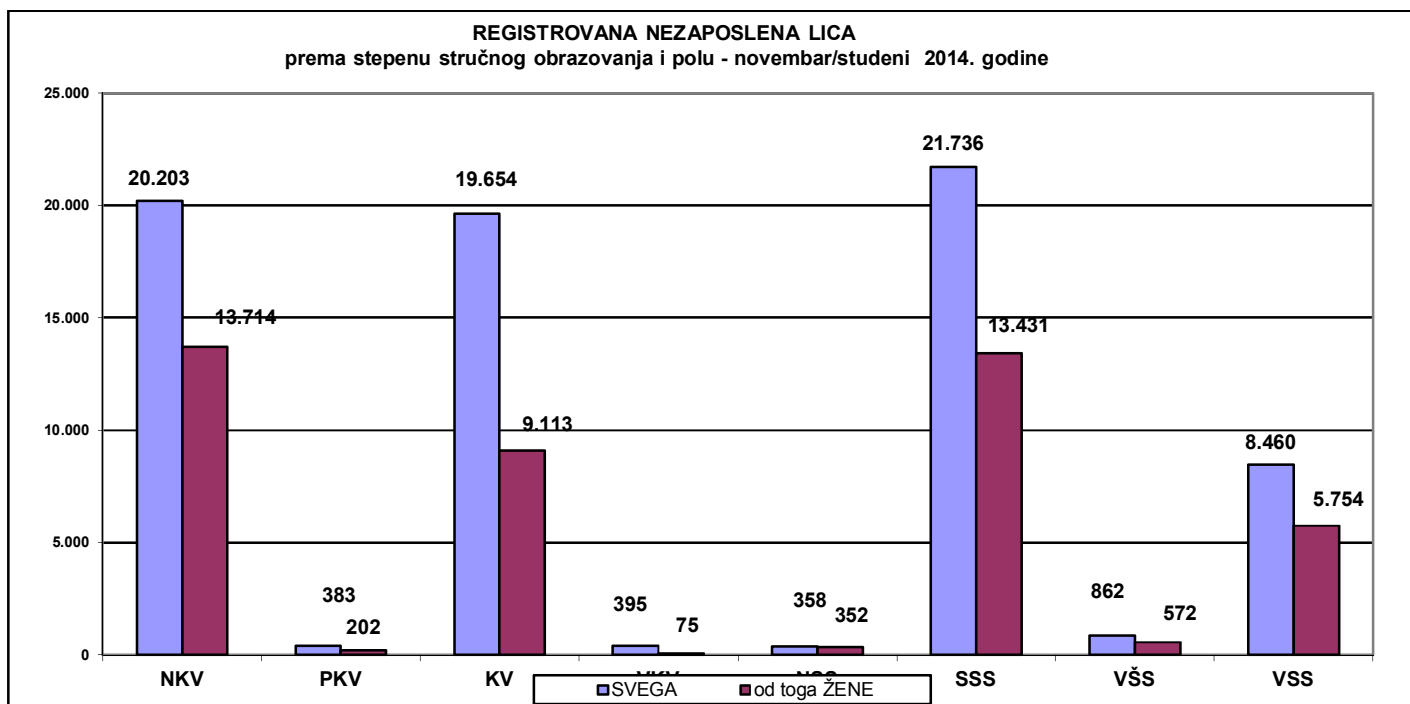
Grafikon 10:



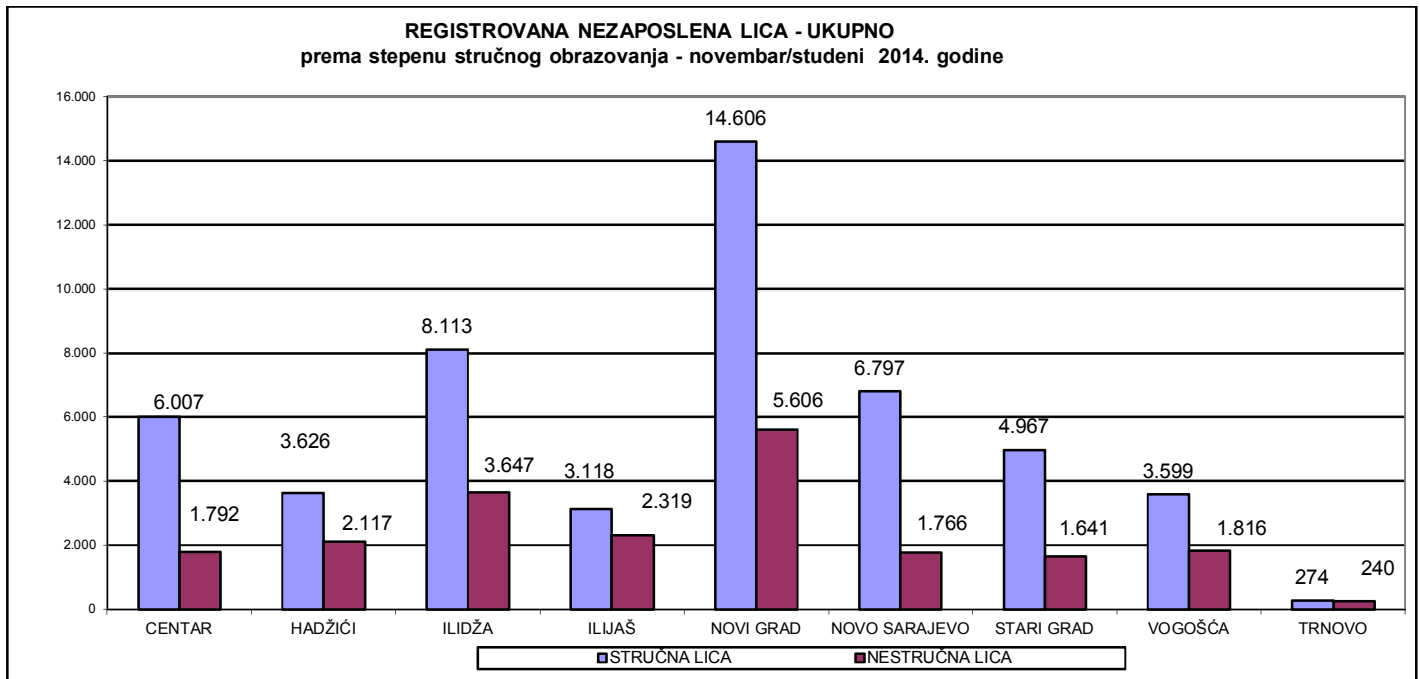
Grafikon 11:



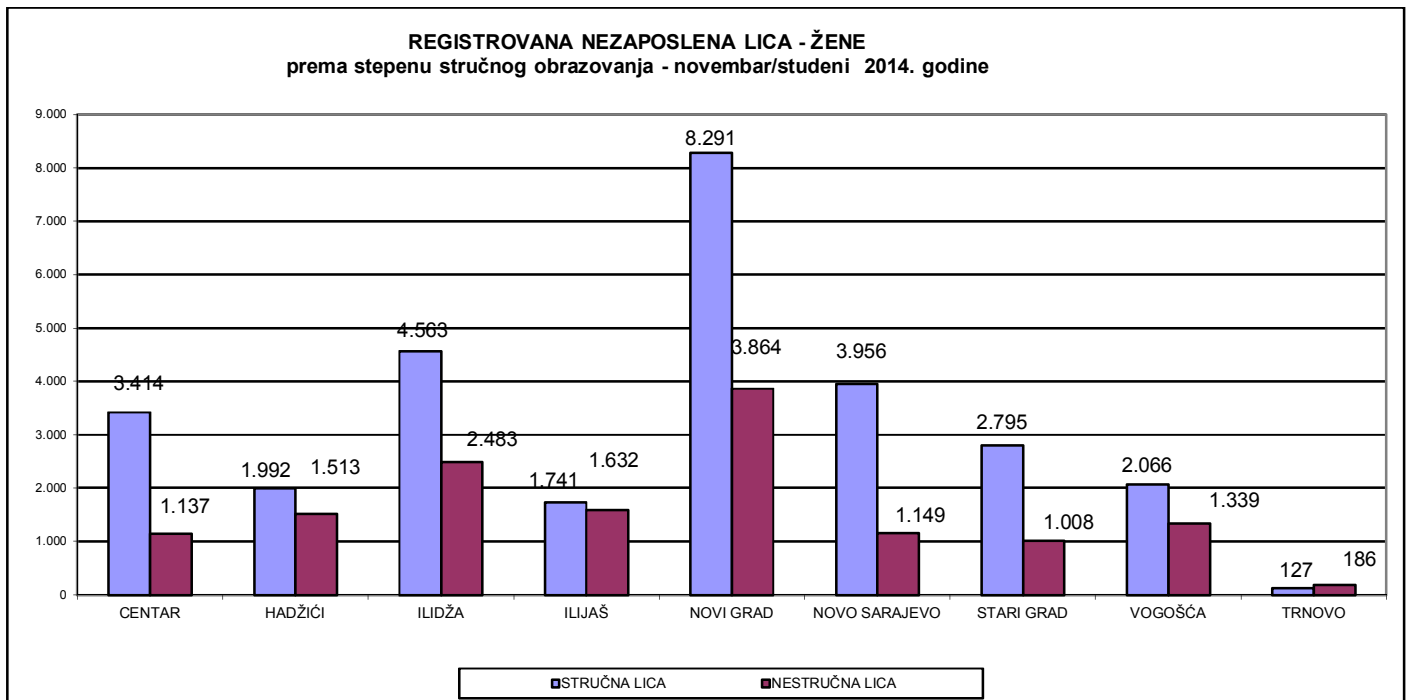
Grafikon 12:



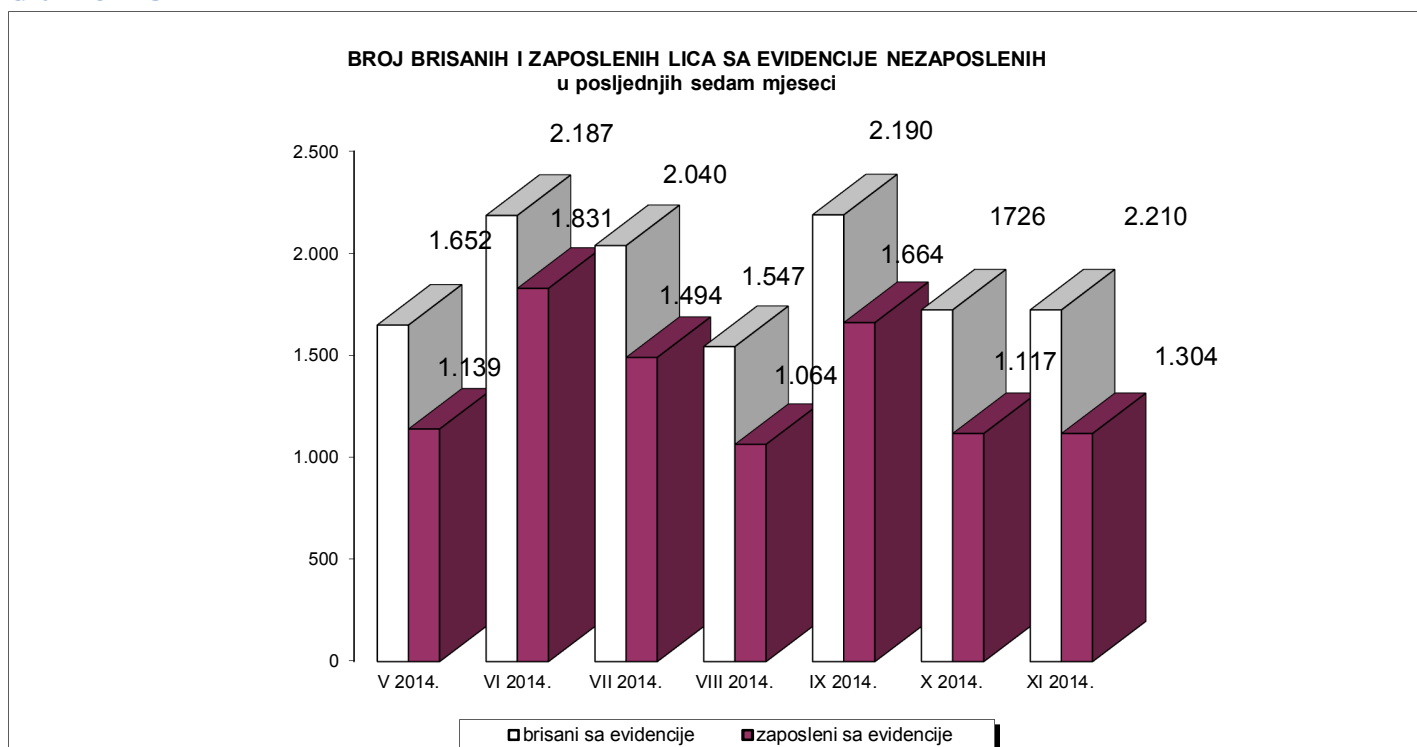
Grafikon 13:



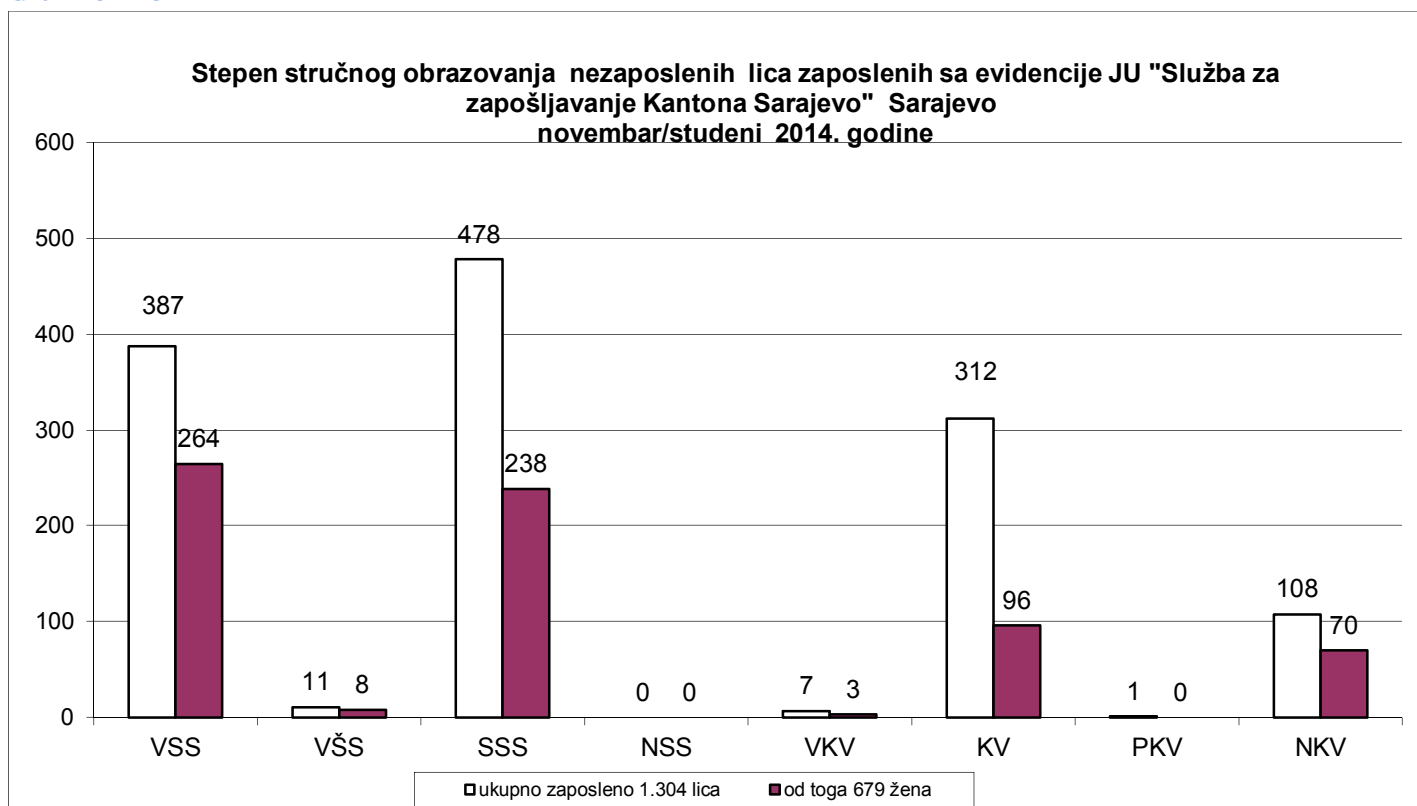
Grafikon 14:



Grafikon 15:



Grafikon 16:



Registrovana nezaposlenost u KS

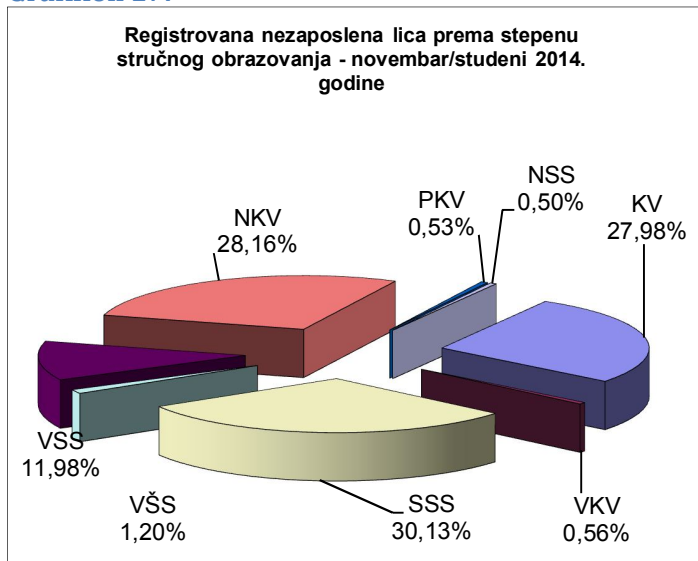
Ukupno, učešće žena, indexi Tabela 8:

	UKUPNO		INDEX	ŽENE		INDEX
	X	XI	XI	X	XI	XI
	2014.	2014.	X	2014.	2014.	X
1. Nezaposlena lica	72.454	72.051	99,44	43.487	43.213	99,37
2. Od kolone UKUPNO prvi put traže zaposlenje	28.171	27.997	99,38	18.747	18.654	99,50
3. Novoprijavljena lica u toku mjeseca	2.278	1.807	79,32	1.123	923	82,19

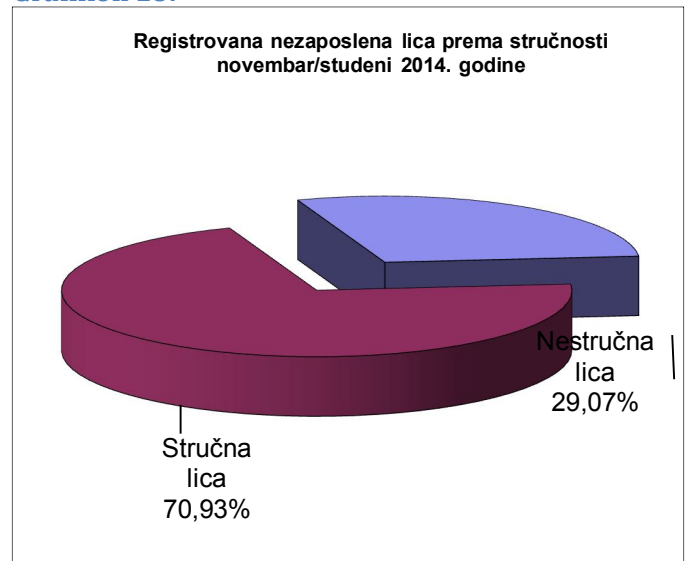
Stepen stručnog obrazovanja Tabela 9:

	Nezaposlena lica Ukupno	Od kolone - Ukupno prvi put traže zap.	Novoprijavljena lica u toku mjeseca
KS UKUPNO	72.051	27.997	1.807
Stručna lica - ukupno	51.107	17.935	1.587
KV	19.654	5.742	448
VKV	395	26	7
SSS	21.736	8.163	657
VŠS	862	150	18
VSS	8.460	3.854	457
Nestručna lica - ukupno	20.944	10.062	220
NKV	20.203	9.853	212
PKV	383	161	6
NSS	358	48	2

Grafikon 17:



Grafikon 18:



Registrovana nezaposlenost u KS

Demobilizirani branioi, članovi porodica poginulih branilaca, ratni vojni invalidi, ostali invalidi – općinski biro
Tabela 10:

	Demobilizirani branioi	Članovi porodica pog - inulih branilaca	Ratni vojni invalidi	Ostali invalidi
KS UKUPNO	8.123	1.029	824	1.104
Hadžići	791	116	69	61
Iliđža	1.352	103	112	141
Ilijaš	618	115	49	51
Vogošća	555	188	67	83
Trnovo	68	6	6	4
UKUPNO GRAD	4.739	501	521	764
Centar	876	128	110	185
Novi Grad	2.111	199	222	335
Novo Sarajevo	994	112	101	174
Stari Grad	758	62	88	70

Demobilizirani branioi, članovi porodica poginulih branilaca, ratni vojni invalidi, ostali invalidi – stepen str.
obrazovanja, pol Tabela 11:

					DEMOBIL.	ČL.por.po.br.	RVI	OSTALI
		X 2014.	XI 2014.	XI X	XI 2014.	XI 2014.	XI 2014.	XI 2014.
KS UKUPNO	UKUPNO	11.156	11.080	99,32	8.123	1.029	824	1.104
	žene	2.025	1.998	98,67	800	627	20	551
VSS	UKUPNO	350	337	96,29	164	128	15	30
	žene	127	121	95,28	15	86	0	20
VŠS	UKUPNO	113	111	98,23	86	5	8	12
	žene	20	19	95,00	8	4	0	7
SSS	UKUPNO	1.884	1.871	99,31	1.256	280	125	210
	žene	492	487	98,98	205	159	5	118
VKV	UKUPNO	194	189	97,42	160	1	25	3
	žene	1	1	100,00	0	0	0	1
KV	UKUPNO	4.323	4.320	99,93	3.248	292	336	444
	žene	483	478	98,96	178	122	5	173
Stručna lica	UKUPNO	6.864	6.828	99,48	4.914	706	509	699
	žene	1.123	1.106	98,49	406	371	10	319
NKV	UKUPNO	4.045	4.003	98,96	3.099	310	305	289
	žene	807	796	98,64	365	244	8	179
PKV	UKUPNO	212	214	100,94	86	8	9	111
	žene	65	66	101,54	10	7	1	48
NSS	UKUPNO	35	35	100,00	24	5	1	5
	žene	30	30	100,00	19	5	1	5
Nestručna lica	UKUPNO	4.292	4.252	99,07	3.209	323	315	405
	žene	902	892	98,89	394	256	10	232

Registrovana nezaposlenost – općinski biro, učešće žena ,indexi Tabela 12:

	UKUPNO	INDEX	ŽENE	INDEX
--	--------	-------	------	-------

	X 2014.	XI 2014.	XI X	X 2014.	XI 2014.	XI X
KANTON SARAJEVO						
UKUPNO	72.454	72.051	99,44	43.487	43.213	99,37
Hadžići	5.668	5.743	101,32	3.479	3.505	100,75
Iliđža	11.747	11.760	100,11	7.064	7.046	99,75
Ilijaš	5.493	5.437	98,98	3.351	3.330	99,37
Vogošća	5.433	5.415	99,67	3.404	3.405	100,03
Trnovo	529	514	97,16	319	313	98,12
UKUPNO GRAD	43.584	43.182	99,08	25.870	25.614	99,01
Centar	7.981	7.799	97,72	4.653	4.551	97,81
Novi Grad	20.163	20.212	100,24	12.140	12.155	100,12
Novo Sarajevo	8.853	8.563	96,72	5.286	5.105	96,58
Stari Grad	6.587	6.608	100,32	3.791	3.803	100,32

Registrovana nezaposlenost i zapošljavanje u KS Tabela 13:

	UKUPNO	OPĆINA								
		Hadžići	Iliđža	Ilijaš	Vogošća	Trnovo	Centar	Novi Grad	Novo Sarajevo	Stari Grad
Ukupno registrovana nezaposlenost	72.051	5.743	11.760	5.437	5.415	514	7.799	20.212	8.563	6.608
Od ukupno reg.nezapos. prvi put traže zaposlenje	27.997	2.767	4.286	2.934	2.277	192	2.695	7.506	2.787	2.553
Prestanci rad. odnosa	307	51	55	20	11	3	27	87	25	28
Novoprijav. lica u toku mj	1.807	176	299	86	132	10	192	514	216	182
Brisani sa evidencije	2.210	101	286	142	150	25	374	465	506	161
Zaposleni sa evidenc.	1.304	65	184	103	95	23	149	368	176	141
Podnijete prijave o potr. za radnicima	223	5	10	2	12	0	20	124	5	45
- na neodr.	9	0	0	0	3	0	5	0	1	0
Realizovan. prijave potr.	32	2	0	0	5	0	20	0	5	0
- na neodr.	9	0	0	0	3	0	5	0	1	0
DB	8.123	791	1.352	618	555	68	876	2.111	994	758
Čl.porodica pogin. bran.	1.029	116	103	115	188	6	128	199	112	62
RVI	824	69	112	49	67	6	110	222	101	88
Ostali inval.	1.104	61	141	51	83	4	185	335	174	70
Korisnici NN	2.791	267	424	140	166	17	346	791	369	271
Korisnici ZZ	53.473	3.874	8.238	3.759	3.996	295	5.972	15.479	6.771	5.089

Pregled broja izdatih radnih dozvola stranim državljanima i licima bez državljanstva prema stepenu stručnog obrazovanja i polu Tabela 14:

	Stepen stručnog obrazovanja								
	Ukupno	VSS	VŠS	SSS	NSS	VKV	KV	PKV	NKV
UKUPNO	60	42	10	2			4		2
Žena	12	10		2					

Posredovanje u zapošljavanju

Ponuda radne snage prema evidenciji biroa za zapošljavanje

(učesće žena , indexi) Tabela 15:

	UKUPNO		INDEX	ŽENE		INDEX
	X 2014. god.	XI 2014. god.	XI 2014.	X 2014. god.	XI 2014. god.	XI 2014.
			X 2014.			X 2014.
Ukupna registrovana nezaposlenost	72.454	72.051	99,44	43.487	43.213	99,37
Od ukupne registrovane nezaposlenosti prvi put traže zaposlenje	28.171	27.997	99,38	18.747	18.654	99,50
Od ukupne registrovane nezaposlenosti demobilizirani branioци	8.180	8.123	99,30	813	800	98,40
Od ukupne registrovane nezaposlenosti čl.po.pog.branilaca	1.044	1.029	98,56	641	627	97,82
Od ukupne registrovane nezaposlenosti ratni vojni invalidi	824	824	100,00	20	20	100,00
Od ukupne registrovane nezaposlenosti ostali invalidi	1.108	1.104	99,64	551	551	100,00
Promjene u evidenciji						
	UKUPNO		INDEX	ŽENE		INDEX
	X 2014. god.	XI 2014. god.	XI 2014.	X 2014. god.	XI 2014. god.	XI 2014.
			X 2014.			X 2014.
Ukupno brisano sa evidencije	1.726	2.210	128,04	903	1.197	132,56
Zaposleni sa evidencije	1.117	1.304	116,74	594	679	114,31
Prestanak radnog odnosa u toku izvještajnog mjeseca	389	307	78,92	192	158	82,29
Novoprijavljena lica u toku mjeseca	2.278	1.807	79,32	1.123	923	82,19

Socijalna sigurnost nezaposlenih lica

Korisnici novčane naknade i zdravstvenog osiguranja Tabela 16:

	Korisnici novčane	Korisnici zdravstvenog	
--	-------------------	------------------------	--

	naknade			osiguranja	
	Ukupno	žene	Ukupno iz inostranstva	Ukupno	žene
KS UKUPNO	2.791	1.225	0	53.473	30.551
Hadžići	267	62	0	3.874	2.137
Ilidža	424	171	0	8.238	4.616
Ilijaš	140	48	0	3.759	2.162
Vogošća	166	66	0	3.996	2.324
Trnovo	17	1	0	295	151
UKUPNO GRAD	1.777	877	0	33.311	19.161
Centar	346	178	0	5.972	3.453
Novi Grad	791	362	0	15.479	8.877
Novo Sarajevo	369	207	0	6.771	3.958
Stari Grad	271	130	0	5.089	2.873

Korisnici novčane naknade i zdravstvenog osiguranja, stepen stručnog obrazovanja i polna struktura Tabela 17:

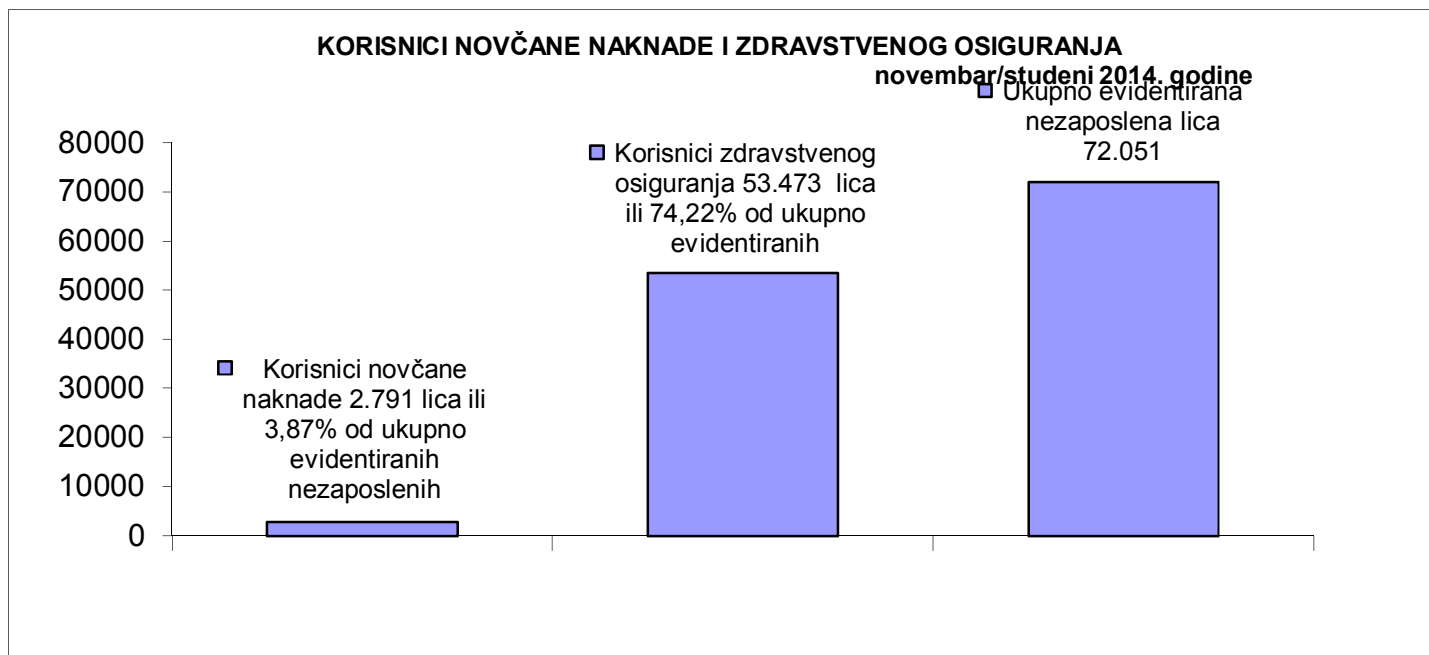
	KORISNICI NOV. NAKNADE		INDEKS	KORISNICI Z. OSIGURANJA		INDEX
	UKUPNO		UKUPNO	UKUPNO		UKUPNO
	X 2014.	XI 2014.	XI / X	X 2014.	XI 2014.	XI / X
UKUPNO						
UKUPNO	2749	2791	101,53	53586	53473	99,79
žene	1262	1225	97,07	30656	30551	99,66
NKV						
UKUPNO	351	361	102,85	11449	11429	99,83
žene	129	125	96,90	6994	6959	99,50
PKV						
UKUPNO	4	7	175,00	275	275	100,00
žene	1	1	100,00	138	138	100,00
KV						
UKUPNO	823	927	112,64	15472	15537	100,42
žene	247	271	109,72	6929	6961	100,46
VKV						
UKUPNO	0	1	#DIV/0!	320	312	97,50
žene	0	0	#DIV/0!	67	65	97,01
NSS						
UKUPNO	3	5	166,67	244	242	99,18
žene	2	3	150,00	241	239	99,17
SSS						
UKUPNO	889	921	103,60	17614	17609	99,97
žene	440	447	101,59	10715	10709	99,94
VŠS						
UKUPNO	62	62	100,00	717	707	98,61
žene	28	28	100,00	475	467	98,32
VSS						
UKUPNO	617	507	82,17	7495	7362	98,23
žene	415	350	84,34	5097	5013	98,35

Pregled broja korisnika prava po osnovu člana 31. dokup staža -PIO/MIO prema stepenu stručnog obrazovanja i polu Tabela 18:

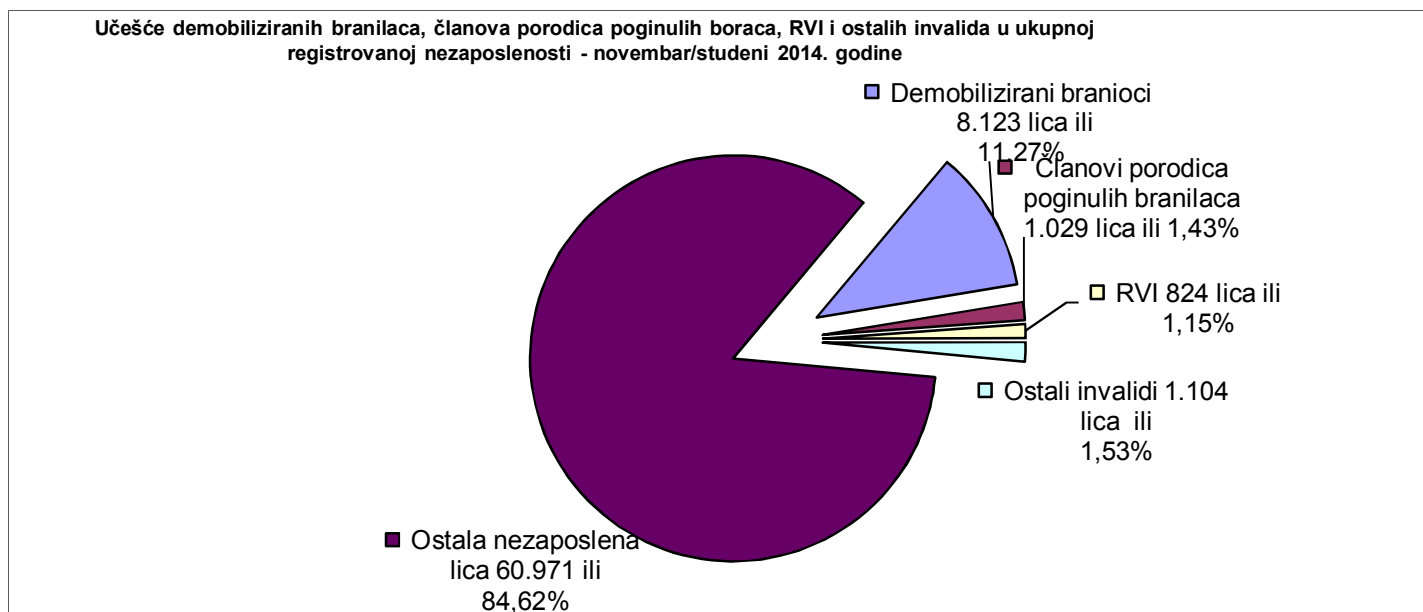
Stepen stručnog obrazovanja

Član 31.	Ukupno	VSS	VŠS	SSS	NSS	VKV	KV	PKV	NKV
UKUPNO	180	9	5	35	4	6	55		66
Žena	97	6	4	18	4	1	21		43

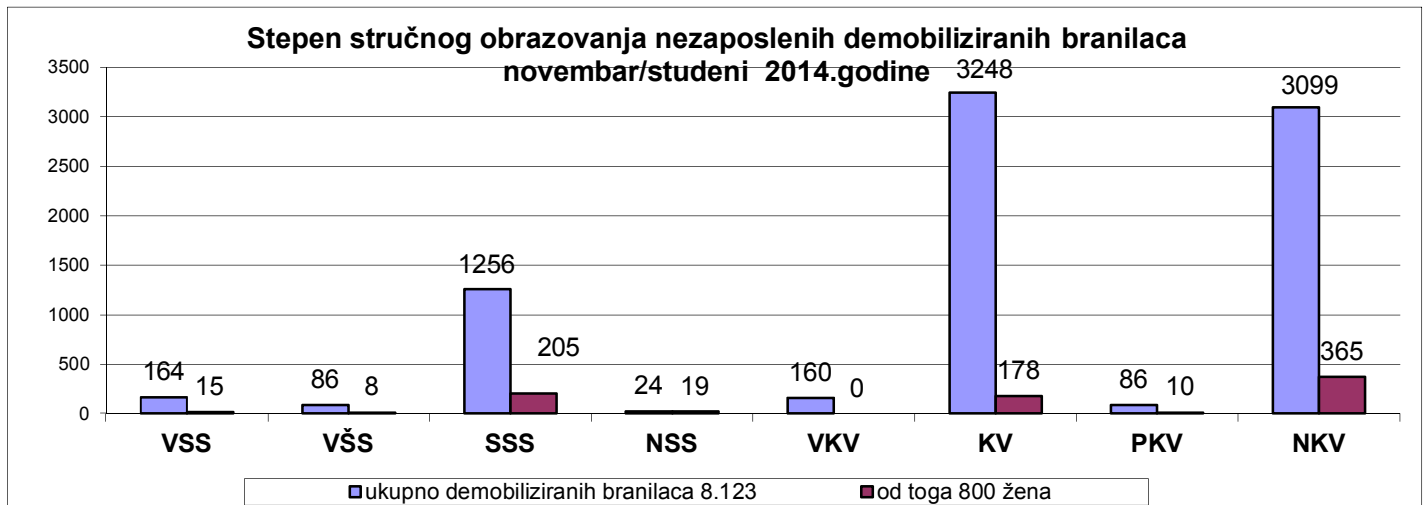
Grafikon 19:



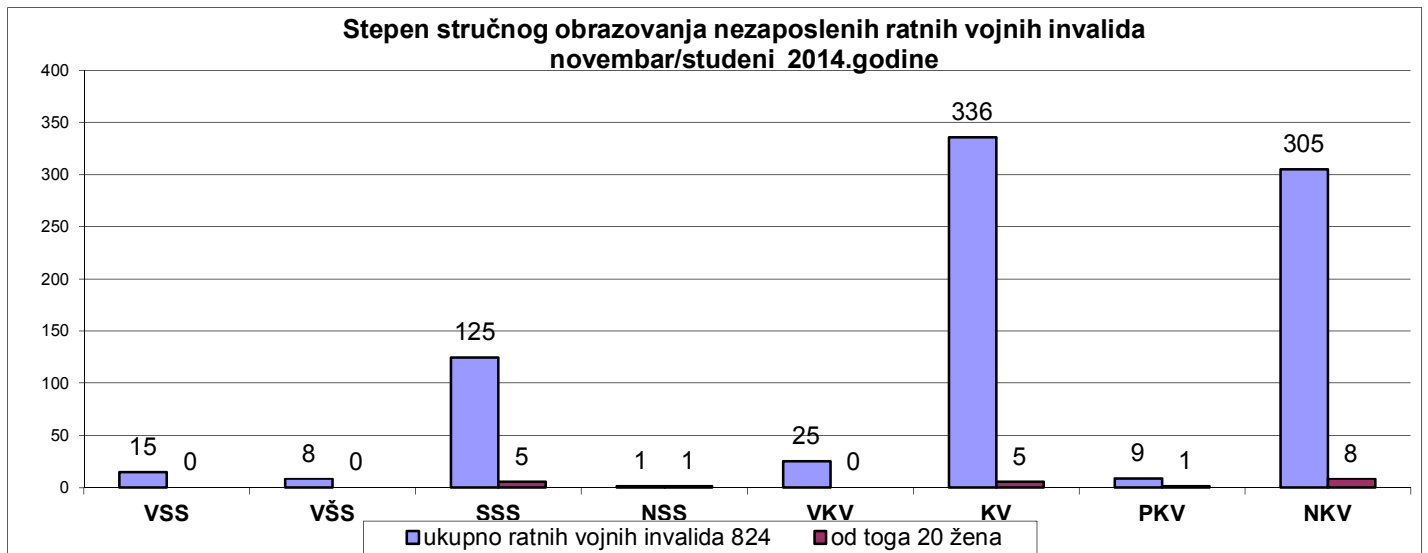
Grafikon 20:



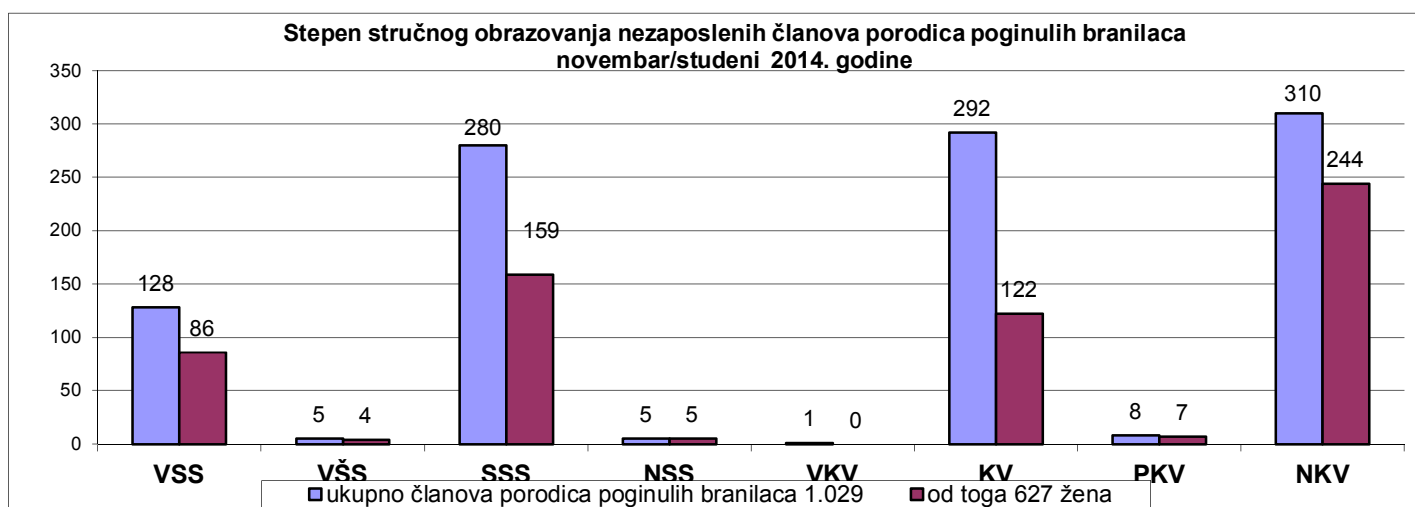
Grafikon 21:



Grafikon 22:



Grafikon 23:



Izvor podataka i metodološka objašnjenja

Izvor podataka o nezaposlenim licima, koji se koriste u izradi Statističkog biltena jesu evidencije biroa za zapošljavanje Javne ustanove "Služba za zapošljavanje Kantona Sarajevo" Sarajevo

Podaci o zaposlenim licima u Kantonu Sarajevo preuzimaju se od Federalnog zavoda za statistiku, osim za tabele 3.3 i 3.4 za koje podatke daje ERC ZIPO.

Podaci se prikupljaju i obrađuju mjesečno i prezentiraju na web stranici Javne ustanove "Služba za zapošljavanje Kantona Sarajevo" Sarajevo.

OBJAŠNENJE POJMOVA I ZNAKOVA

1. **NEZAPOSLENA LICA** su lica bez zaposlenja, sposobna za rad, starosne dobi od 15 do 65 godina, evidentirana u biroima za zapošljavanje.
2. **LICA KOJA PRVI PUT TRAŽE ZAPOSLENJE** su evidentirana lica u biroima za zapošljavanje koja nisu bila u radnom odnosu.
3. **KORISNICI NOVČANE NAKNADE** su nezaposlena lica evidentirana u općinskim biroima koja su stekla pravo na novčanu naknadu prema odredbama Zakona.
4. **NOVOPRIJAVLJENA NEZAPOSLENA LICA** su registrirana lica u toku izvještajnog mjeseca.
5. **ZAPOSLENI SA EVIDENCIJE JAVNE USTANOVE "SLUŽBA ZA ZAPOSŁJAVANJE KANTONA SARAJEVO" Sarajevo** su lica koja su se zaposlila na području Kantona Sarajevo tokom izvještajnog mjeseca, a bila su evidentirana kod Javne ustanove.
6. **POTREBE ZA ZAPOSLENICIMA** iskazuju broj traženih radnika i pripravnika za nepopunjena i novootvorena radna mjesta koja organizacije i poslodavci prijavljuju biroima u toku izvještajnog mjeseca.
7. **REALIZOVANE PRIJAVE O POTREBAMA ZA ZAPOSLENICIMA** iskazuju broj zaposlenih radnika i pripravnika prema izvještaju o zasnivanju radnog odnosa koji poslodavci dostavljaju biroima tokom izvještajnog mjeseca.
8. **PRESTANAK RADA** evidentira se na osnovu prijava o prestanku radnog odnosa koje su organizacije-poslodavci podnijeli biroima za zapošljavanje u toku izvještajnog mjeseca.

ZNAKOVI

- nema pojave
- ... ne raspolaže se podacima
- ' podatak manji od 0,5 date jedinice mjere
- ispravljen podatak
- 1/ napomena ispod teksta ili tabele

∅ prosjek
 () procijenjen podatak

SKRAĆENICE

NK nekvalifikovani radnik
PKV polukvalifikovani radnik
KV kvalifikovani radnik
VKV visokokvalifikovani radnik
NSS niža stručna sprema
SSS srednja stručna sprema
VŠS viša školska sprema
VSS visoka stručna sprema

KS Kanton Sarajevo

Adresar

<p>DIREKTOR IGOR KAMOČAJI Tel: 033/ 569-135</p> <p>Đoke Mazalića broj 3 cen: 033 / 569-100 033 / 251-260 fax: 033 / 204 - 177 e-mail:juszzks@bih.net.ba web:www.juszzks.com.ba</p>				
R. BR.	BIROI	ADRESA / E-mail	TELEFON FAX	ŠEF BIROA
1	2	3	4	5
1.	CENTAR	Mehmeda Spahe br. 12 birocentar@juszzks.com.ba	033/ 225-786 033/ 554-185 fax: 214-438	Hatidža Vručak - Zukanović
2.	HADŽIĆI	Hadželi br.128 birohadzici@juszzks.com.ba	033/ 428-621 fax: 428-620	Salko Kadić
3.	ILIDŽA	Mala aleja br. 2 biroilidza@juszzks.com.ba	033/ 762-670 fax 622-356	Džemila Agić
4.	ILIJAS	Ivana Franje Jukića br. 4 biroilijas@juszzks.com.ba	033/ 403-350 fax: 400-037	Đenan Nožić
5.	NOVI GRAD	Teheranski trg br. 6-8 biroNovigrad@juszzks.com.ba	033/ 469-812 fax: 473-224	Bajro Biber
6.	NOVO SARAJEVO	Ložionička br. biroNovosarajevo@juszzks.com.ba	033/ 653-217 fax 652-457	Amela Mulać
7.	STARI GRAD	Sime Milutinovića br. 4 birostarigrad@juszzks.com.ba	033/ 557-247 fax: 223-787	Sanela Karović

8.	TRNOVO	Trnovo bb biotrново@juszks.com.ba	033/ 439-046	Avdo Hodžić
9.	VOGOŠĆA	Jošanička br. 30 birovogosca@juszks.com.ba	033/ 424-080 fax 424-081	Faruk Omanović

Izdavač:

KANTON SARAJEVO
Javna ustanova
«Služba za zapošljavanje Kantona Sarajevo»
S a r a j e v o

**Priprema i obrada
za štampanje:**

Sektor za analitičko-planske, ekonomske i informatičke poslove