

Bosna i Hercegovina  
Federacija Bosne i Hercegovine

---

**KANTON SARAJEVO**  
Javna ustanova "Služba za zapošljavanje  
Kantona Sarajevo"- Sarajevo  
S a r a j e v o



Bosnia and Herzegovina  
Federation of Bosnia and Herzegovina

---

**CANTON SARAJEVO**  
Public Institution "Employment Service  
of Canton Sarajevo" - Sarajevo  
S a r a j e v o

# BILTEN

---

STATISTIČKI PREGLED  
OKTOBAR/LISTOPAD 2014. GODINE

**Sarajevo, novembar/studeni 2014. godine**

## SADRŽAJ

Zapošljavanje i nezaposlenost u Kantonu Sarajevo oktobar/listopad 2014 godine.....	4
Tabela 1: Stanovništvo, zaposlena lica i registrovana nezaposlena lica u KS.....	5
Tabela 2: Zaposlenost ukupno – Kanton Sarajevo, općine.....	6
Tabela 3: Zaposlenost prema klasifikaciji djelatnosti – Kanton Sarajevo.....	6
Tabela 3.1: Zaposlenost u F BiH po kantonima.....	7
Grafikon 1.....	8
Grafikon 2.....	8
Tabela 3.2 : Stanovništvo, zaposlena lica i registrovana nezaposlena lica u KS.....	8
Grafikon 3:.....	9
Tabela 3.3 : Zaposlenost u Kantonu Sarajevo prema podacima Federalnog zavoda PIO/MIO po područjima i odjeljcima SKD.....	10
Tabela 3.4 : Zaposlenost u Kantonu Sarajevo prema podacima Federalnog zavoda PIO/MIO po općinama.....	12
Posredovanje Javne ustanove “Služba za zapošljavanje Kantona Sarajevo” Sarajevo .....	13
Tabela 4 : Kanton Sarajevo, općinski biroi.....	13
Tabela 5 : Ukupno, učešće žena, indexi .....	13
Registrovana nezaposlenost u KS.....	13
Tabela 6 : Ukupno Kanton Sarajevo, općinski biroi .....	13
Tabela 7 : Registrovana nezaposlena lica u Kantonu Sarajevo ( općinski biroi, pol i kvalifikacija) .....	14
Grafikon 4 : .....	15
Grafikon 5 : .....	15
Grafikon 6 : .....	15
Grafikon 7:.....	15
Grafikon 8:.....	16
Grafikon 9:.....	16
Grafikon 10: .....	16
Grafikon 11:.....	17
Grafikon 12: .....	17
Grafikon 13: .....	18
Grafikon 14: .....	18
Grafikon 15: .....	19
Grafikon 16: .....	19
Registrovana nezaposlenost u KS:.....	20

Tabela 8: <b>Ukupno, učešće žena, indexi</b> .....	20
Tabela 9: <b>Stepen stručnog obrazovanja</b> .....	20
Grafikon 17: .....	20
Grafikon 18: .....	20
<b>Registrovana nezaposlenost:</b> .....	21
Tabela 10: <b>Demobilizirani branioi, članovi porodica poginulih branilaca, ratni vojni invalidi, ostali invalidi – općinski biroi</b> .....	21
Tabela 11: <b>Demobilizirani branioi, članovi porodica poginulih branilaca, ratni vojni invalidi, ostali invalidi – stepen str. obrazovanja, pol</b> .....	21
Tabela 12: <b>Registrovana nezaposlenost – općinski biroi, učešće žena ,indexi</b> .....	22
Tabela 13: <b>Registrovana nezaposlenost i zapošljavanje u KS</b> .....	22
Tabela 14: <b>Pregled broja izdatih radnih dozvola stranim državljanima i licima bez državljanstva prema stepenu stručnog obrazovanja i polu</b> .....	22
<b>Posredovanje u zapošljavanju:</b> .....	23
Tabela 15: <b>Učešće žena , indexi. Ponuda radne snage prema evidenciji biroa za zapošljavanje</b> .....	23
<b>Promjene u evidenciji:</b> .....	23
<b>Socijalna sigurnost nezaposlenih lica:</b> .....	24
Tabela 16: <b>Korisnici novčane naknade i zdravstvenog osiguranja:</b> .....	24
Tabela 17: <b>Korisnici novčane naknade i zdravstvenog osiguranja, stepen stručnog obrazovanja i polna struktura</b> .....	24
Tabela 18: <b>Pregled broja korisnika prava po osnovu člana 31. dokup staža -PIO/MIO prema stepenu stručnog obrazovanja i polu</b> .....	25
Grafikon 19 :.....	25
Grafikon 20 :.....	25
Grafikon 21 :.....	26
Grafikon 22: .....	26
Grafikon 23: .....	26
Izvor podataka i metodološka objašnjenja: .....	27
Adresar: .....	28

## Zapošljavanje i nezaposlenost u Kantonu Sarajevo

### oktobar/listopad 2014. godine

#### Zaposlenost

Prema podacima Federalnog zavoda za statistiku u septembru/rujnu 2014. godine na području Kantona Sarajevo bilo je zaposleno 125.756 radnika, što je u odnosu na ukupan broj zaposlenih u avgustu/kolovozu 2014. više za 208 radnika ili 0,17%.

#### Posredovanje u zapošljavanju

U oktobru/listopadu 2014. godine sa evidencije «Službe za zapošljavanje Kantona Sarajevo» - Sarajevo **zaposleno je 1.117 lica**; VSS-286, VŠS-19, SSS-430, NSS-1, VKV-5, KV-293, PKV-0 i NKV-83 što je za **53 lica više** u odnosu na prethodni mjesec.

#### Odjave sa evidencije nezaposlenih

U skladu sa Zakonom o posredovanju u zapošljavanju i socijalnoj sigurnosti nezaposlenih osoba (zapošljavanje, nejavljanje, penzionisanje, preseljenje), **brisano je 1.726 lica** ili 2,38% od ukupnog broja registrovanih nezaposlenih, što je za 179 lica više u odnosu na septembar/rujan 2014. godine.

#### Prijave na evidenciju nezaposlenih

Tokom oktobra/listopada 2014. godine **na evidenciju Službe prijavljeno je 2.278 lica** ili 21 lice više u odnosu na septembar/rujan 2014. godine. Od ukupnog broja novoprijavljenih lica 1.980 je stručnih lica ili 86,92% i 298 nestručnih lica ili 13,08%.

Najveći broj novoprijavljenih nezaposlenih lica evidentiran je u biroima Novi Grad (622 ili 27,30%), Ilidža (383 ili 16,18%), Novo Sarajevo (289 ili 12,68%) i Centar (259 ili 11,36%) .

#### Nezaposlenost

U Kantonu Sarajevo na evidenciji Službe krajem oktobra/listopada registrovano je **72.454 nezaposlena lica**, što je za 552 lica ili 0,77% više u odnosu na septembar/rujan 2014. godine. Udio nezaposlenih žena u istom mjesecu je 43.487 odnosno 60,02%. Najveći broj registrovanih nezaposlenih lica evidentiran je u općinama Novi Grad (20.163 ili 27,83%), Ilidža (11.747 ili 16,21 %), Novo Sarajevo (8.853 ili 12,22%) i Centar ( 7.981 ili 11,02%).

Učešće **stručnih lica** u ukupnom broju nezaposlenih iznosi 51.473 ili 70,99%, od čega sa VSS 8.688 ili 11,98%, VŠS 873 ili 1,20%, SSS 21.828 ili 30,13%, VKV 405 ili 0,56% i KV 19.648 ili 27,12% a **nestručnih** 21.017 ili 29,01%, od čega NKV 20.274 ili 27,98% PKV 382 ili 0,53 i NSS 361 ili 0,50%.

Broj nezaposlenih **lica koja prvi put traže** zaposlenje, u ukupnom broju registrovanih, je **28.171, odnosno 38,89%**. Od toga je stručnih lica 18.065 ili 64,13%, a nestručnih 10.106 ili 35,87%.

Od ukupnog broja registrovanih nezaposlenih lica u navedenom periodu **učešće demobiliziranih branilaca** iznosi 8.180 ili 11,29%, ratnih vojnih invalida 824 ili 1,14%, članova porodica poginulih branilaca 1.044 ili 1,44% i ostalih invalida (civilne žrtve rata, kategorizovana omladina...) 1.108 ili 1,53%.

#### Socijalna sigurnost nezaposlenih

**Novčanu naknadu**, u skladu sa Zakonom o posredovanju u zapošljavanju i socijalnoj sigurnosti nezaposlenih osoba, u oktobru/listopadu 2014. godine koristilo je 2.749 lica ili 3,79% od ukupnog broja evidentiranih nezaposlenih. Broj korisnika novčane naknade manji je za 71 lice ili 2,52% u odnosu na prethodni mjesec. U istom mjesecu novčanu naknadu, osim evidentiranih nezaposlenih osoba u Kantonu Sarajevo, koristilo je i 35 lica sa područja općina koje ne pripadaju Kantonu Sarajevo.

**Zdravstveno osiguranje** u oktobru/listopadu koristilo je 53.586 nosioca osiguranja ( 74,00% od ukupnog broja evidentiranih nezaposlenih) i 24.344 člana domaćinstava. Broj korisnika prava na zdravstveno osiguranje (nosioca osiguranja) veći je za 1.691 lice ili 3,26% u odnosu na septembar/rujan 2014. godine.

**Pravo na uplatu doprinosa za PIO/MIO** - dokup staža na osnovu člana 31. Zakona o posredovanju u zapošljavanju i socijalnoj sigurnosti nezaposlenih osoba u oktobru/listopadu 2014. godine koristilo je 179 lica: 9 sa VSS, 5 sa VŠS, 37 sa SSS, 4 lica sa NSS, 6 lica sa VKV stručnom spremom, 54 lica sa KV spremom i 64 lica sa NKV stručnom spremom.

#### Zapošljavanje stranaca

U oktobru/listopadu 2014. godine Služba je izdala 81 **radnu dozvolu** stranim državljanima i licima bez državljanstva i to: 48 za lica sa VSS, 2 za lica sa VŠS, 19 za lica sa SSS, 3 za lica sa KV stručnom spremom, 3 za lica sa PKV stručnom spremom i 6 za lica sa NKV stručnom spremom.

Stanovništvo, zaposlena lica i registrovana nezaposlena lica u KS <sup>1</sup>

Tabela 1:

	STANOVNIŠTVO (30.06.2013.) <sup>1</sup>				ZAPOSLENA LICA <sup>1</sup> (31.08.2014.)	REGISTROVANA NEZAPOSLENA LICA (30.09.2014.)	% UČEŠĆA REGISTROVaniH NEZAPOSLENIH LICA U BROJU RADNO AKTIVNOG STANOVNIŠTVA (od 15 do 65)
	UKUPNO	Po godinama starosti					
		0 - 14	15 - 64	65 i preko			
1	2	3	4	5	6	7	8
CENTAR	68.933	9.679	46.338	12.916	40.742	7.981	17,22
HADŽIĆI	22.777	4.259	15.580	2.938	4.347	5.668	36,38
ILIDŽA	61.160	10.789	41.267	9.104	17.452	11.747	28,47
ILIJAS	19.590	4.280	12.398	2.912	2.512	5.493	44,31
NOVI GRAD	125.626	19.225	87.692	18.709	23.028	20.163	22,99
NOVO SARAJEVO	73.820	10.262	48.845	14.713	23.358	8.853	18,12
STARI GRAD	42.031	6.498	28.470	7.063	9.895	6.587	23,14
VOGOŠĆA	25.882	4.791	17.563	3.528	4.124	5.433	30,93
TRNOVO	2.850	197	1.817	836	298	529	29,11
<b>KANTON SARAJEVO Ukupno</b>	<b>442.669</b>	<b>69.980</b>	<b>299.970</b>	<b>72.719</b>	<b>125.756</b>	<b>72.454</b>	<b>24,15</b>
FEDERACIJA BiH	2.337.200	400.110	1.605.813	331.277	438.417	392.646	24,45
% UČEŠĆA KS U FBiH	18,94	17,49	18,68	21,95	28,68	18,45	

<sup>1</sup> Podaci Federalnog zavoda za statistiku

Zaposlenos Ukupno – Kanton Sarajevo, općine <sup>2</sup> Tabela 2:

	BROJ ZAPOSLENIH				
	XII 2013.	VIII 2014.	IX 2014.	INDEX	
				IX 2014.	IX 2014.
				XII 2013.	VIII 2014.
<b>KS UKUPNO <sup>2</sup></b>	<b>123.497</b>	<b>125.548</b>	<b>125.756</b>	<b>101,83</b>	<b>100,17</b>
Hadžići	3.882	4.396	4.347	111,98	98,89
Iliđža	17.723	17.838	17.452	98,47	97,84
Ilijaš	2.367	2.448	2.512	106,13	102,61
Vogošća	3.978	4.305	4.124	103,67	95,80
Trnovo	316	292	298	94,30	102,05
<b>UKUPNO GRAD</b>	<b>95.231</b>	<b>96.269</b>	<b>97.023</b>	<b>101,88</b>	<b>100,78</b>
Centar	39.957	40.694	40.742	101,96	100,12
Novi Grad	22.203	22.460	23.358	105,20	104,00
Novo Sarajevo	23.400	23.243	23.028	98,41	99,07
Stari Grad	9.671	9.872	9.895	102,32	100,23

Zaposlenost prema klasifikaciji djelatnosti – Kanton Sarajevo<sup>3</sup> Tabela 3:

DJELATNOST <sup>2</sup>	BROJ ZAPOSLENIH				
	XII 2013.	VIII 2014.	IX 2014.	INDEX	
				IX 2014.	IX 2014.
				XII 2013.	VIII 2014.
<b>KS UKUPNO <sup>2</sup></b>	<b>123.497</b>	<b>125.548</b>	<b>125.756</b>	<b>101,83</b>	<b>100,17</b>
<b>A</b> - Poljoprivreda, šumarstvo i ribolov	889	900	906	101,91	100,67
<b>B</b> - Vađenje ruda i kamena	140	124	124	0,00	0,00
<b>C</b> - Prerađivačka industrija;	12.155	13.013	13.173	108,38	101,23
<b>D</b> - Proizvodnja i snabdijevanje električnom energijom, plinom, parom i klimatizacija	2.011	2.011	2.016		100,25
<b>E</b> - Snabdijevanje vodom; uklanjanje otpadnih voda, upravljanje otpadom te djelatnost sanacije okoliša	2.433	2.389	2.385	98,03	99,83
<b>F</b> - Građevinarstvo	6.370	6.739	6.669	104,69	98,96
<b>G</b> - Trgovina na veliko i malo; popravka motornih vozila i motocikala i dr.	23.909	24.262	24.024	100,48	99,02
<b>H</b> - Prijevoz i skladištenje	7.429	7.603	7.686	103,46	101,09
<b>I</b> - Djelatnost pružanja smještaja te pripreme i usluživanja hrane (hotelijerstvo i ugostiteljstvo)	5.697	5.934	5.926	104,02	99,87
<b>J</b> - Informacije i komunikacije	6.971	7.407	7.414	106,35	100,09
<b>K</b> - Finansijske djelatnosti i djelatnosti osiguranja	5.457	5.557	5.545	101,61	99,78
<b>L</b> - Poslovanje nekretninama	871	916	922	105,86	100,66
	<b>74.332</b>	<b>76.855</b>	<b>76.790</b>	<b>103,31</b>	<b>99,92</b>
<b>M</b> - Stručne, naučne i tehničke djelatnosti	6.584	6.948	6.903	104,85	99,35
<b>N</b> - Administrativne i pomoćne uslužne djelatnosti	2.615	2.929	2.935	112,24	100,20
<b>O</b> - Javna uprava i odbrana; obavezno socijalno osiguranje	15.318	15.432	15.480	101,06	100,31
<b>P</b> - Obrazovanje	9.718	9.745	9.922	102,10	101,82
<b>Q</b> - Djelatnost zdravstveni i socijalne zaštite	8.966	9.160	9.181	102,40	100,23
<b>R</b> - Umjetnost, zabava i rekreacija	1.658	1.771	1.785	107,66	100,79
<b>S</b> - Ostale uslužne djelatnosti	2.501	2.708	2.760	110,36	101,92
<b>T</b> - Djelat. domać. kao poslodavaca; djela. domać. koja proiz. raz. dobra i obavljaju raz. usluge za vl. potrebe					
<b>00</b> - Nerasp. po djelatnostima KD	1.805			0,00	#DIV/0!
	<b>49.165</b>	<b>48.693</b>	<b>48.966</b>	<b>99,60</b>	<b>100,56</b>

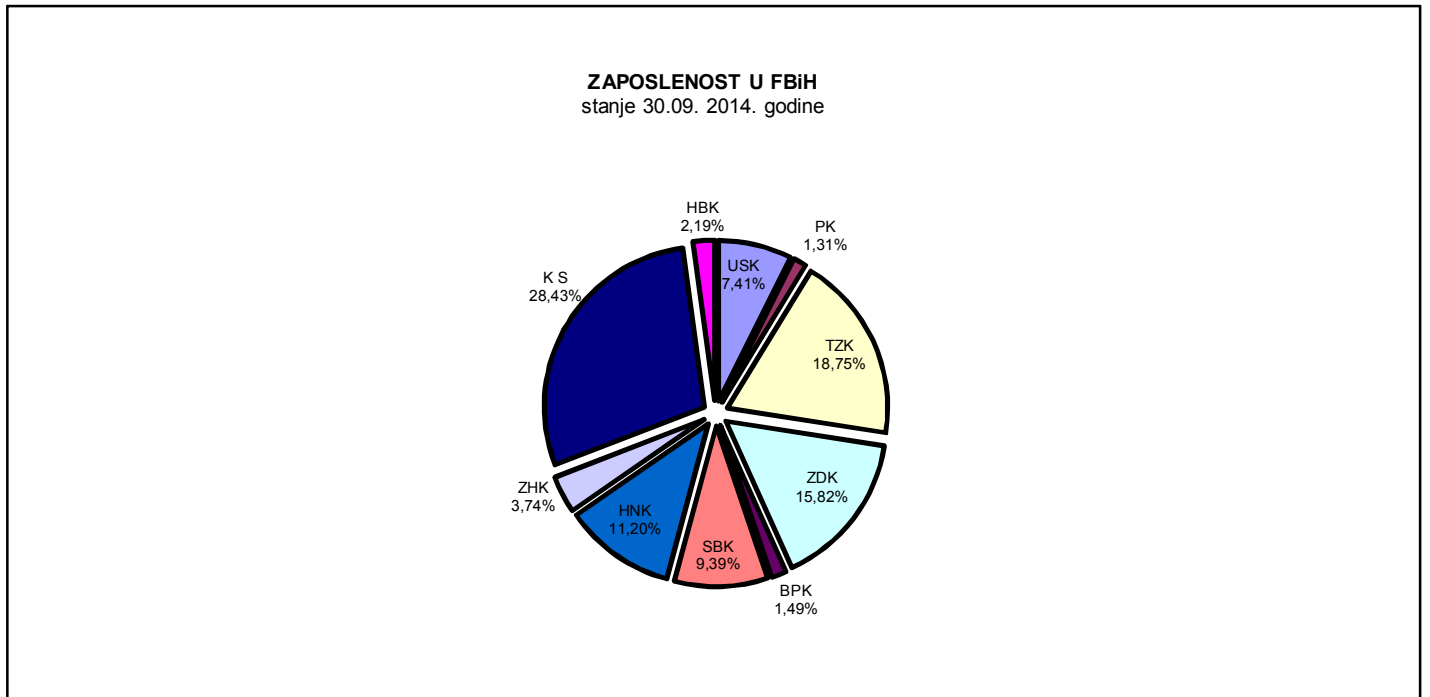
<sup>2</sup> Podaci Federalnog zavoda za statistiku, nisu uključeni zaposleni u vojsci<sup>3</sup> Nisu uključeni zaposleni u vojsci

Zaposlenost u F BiH po kantonima<sup>4</sup> Tabela 3.1:

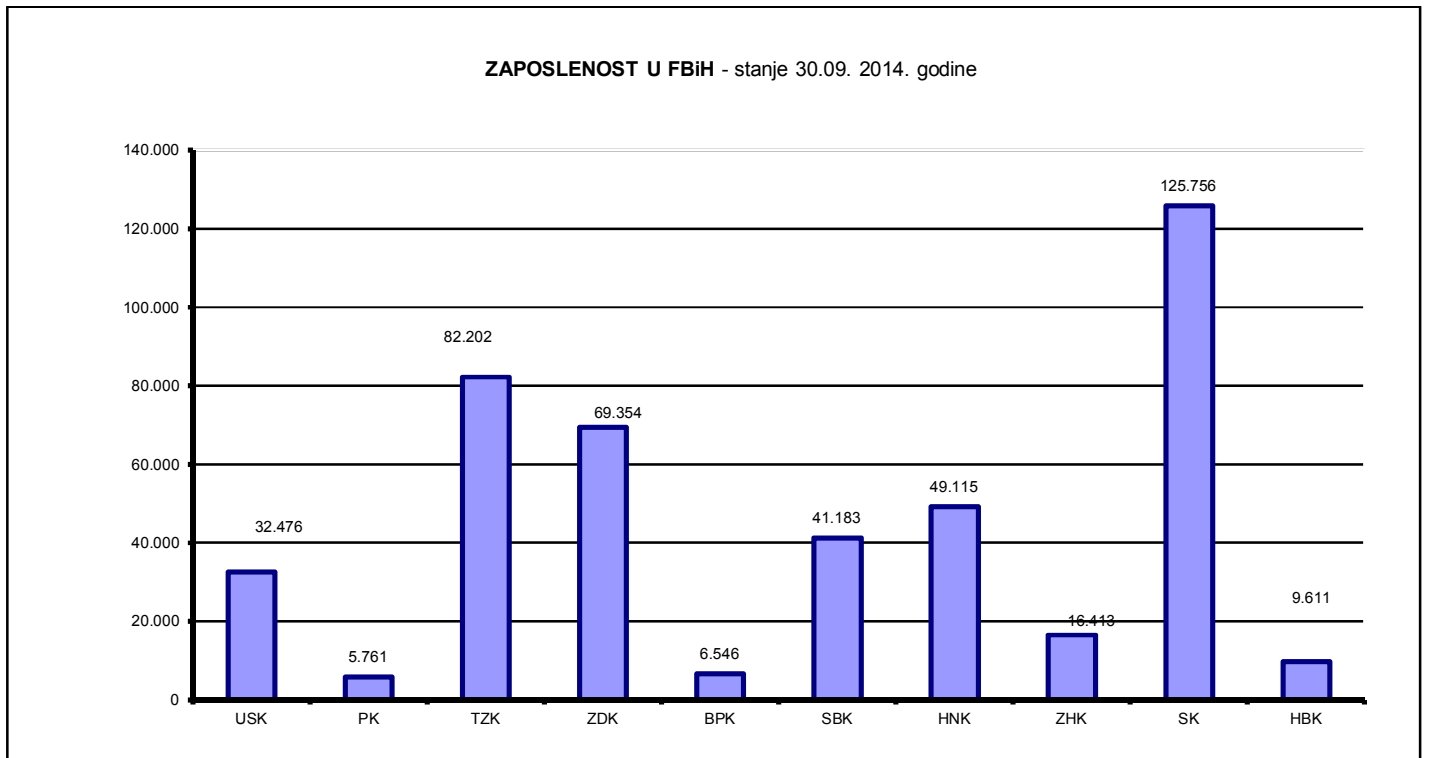
BROJ ZAPOSLENIH STANJE 30.09.2014. GODINE											
KLASIFIKACIJA DJELATNOSTI	USK	PK	TZK	ZDK	BPK	SBK	HNK	ZHK	KS	K 10	FBIH
	32.476	5.761	82.202	69.354	6.546	41.183	49.115	16.413	125.756	9.611	438.417
A - Poljoprivreda, šumarski i ribolov.	1.241	139	1.025	1.534		1.410	622	122	906	988	7.987
B - Vađenje rude i kamena	148	15	7.077	4.888	86	938	105	143	124	136	13.660
C - Prerađivačka industrija	5.221	1.206	19.294	21.802	3.132	12.036	6.666	3.159	13.173	931	86.620
D - Proizvodnja i snadbijevanje el., plinom, parom i klimatizacija	456	106	1.941	1.717	58	705	1.798	67	2.016	271	9.135
E - Snadbijevanje vodom; uklanjanje otpadnih voda, upravljanje otpadom te djelatnost sanacije okoliša	914	132	1.361	1.180	92	611	1.002	195	2.385	215	8.087
F - Građevinarstvo	1.637	173	4.376	3.235	172	1.332	2.501	954	6.669	500	21.549
G - Trgovina na veliko i malo; popravka motornih vozila i motocikala	6.778	1.319	12.906	9.671	592	8.479	9.112	5.030	24.024	1.701	79.612
H - Prijevoz i skladištenje	1.083	195	5.250	3.642	211	1.369	2.405	555	7.686	393	22.789
I - Djelatnost pružanja smještaja te pripreme i usluživanja hrane (hotelijerstvo i ugostiteljstvo)	1.730	295	2.851	2.816	204	1.857	3.432	681	5.926	542	20.334
J - Informacije i komunikacije	830	93	1.182	786	115	442	1.431	350	7.414	177	12.820
	20.038	3.673	57.263	51.271	4.662	29.179	29.074	11.256	70.323	5.854	282.593
K - Financijske djelatnosti, djelatnosti osiguranja	551	65	1.328	917	77	301	1.334	208	5.545	107	10.433
L - poslovanje nekretninama	127		192	114		44	108	109	922	19	1.635
M - Stručne, naučne i tehničke djelatnosti	861	81	1.983	1.396	45	458	1.038	499	6.903	138	13.402
N - Administrativne i pomoćne uslužne djelatnosti	312	30	774	482	47	196	2.501	126	2.935	33	7.436
O - Javna uprava i odbrana; obavezno socijalno osiguranje	3.284	978	5.205	4.467	812	2.966	4.685	1.379	15.480	1.507	40.763
P - Obrazovanje	4.207	523	7.983	5.437	473	3.965	4.271	1.456	9.922	1.104	39.341
Q - Djelatnosti zdr. i soc. zaštite	2.370	349	6.066	4.257	375	2.991	3.943	487	9.181	713	30.732
R - Umjetnost, zabava i rekreacija	283	16	521	389	11	714	1.526	766	1.785	26	6.037
S - Ostale uslužne djelatnosti	443	46	887	624	44	369	635	127	2.760	110	6.045
T - Djelat. domać. kao poslodavaca; djelat. domać. koja proizvode različita dobra i obavljaju raz. usluge za vl. potrebe											
00 - Neraspoređeno po djel. KD											
	12.438	2.088	24.939	18.083	1.884	12.004	20.041	5.157	55.433	3.757	155.824

<sup>4</sup> Nisu uključeni zaposleni u vojsci

Grafikon 1:



Grafikon 2:

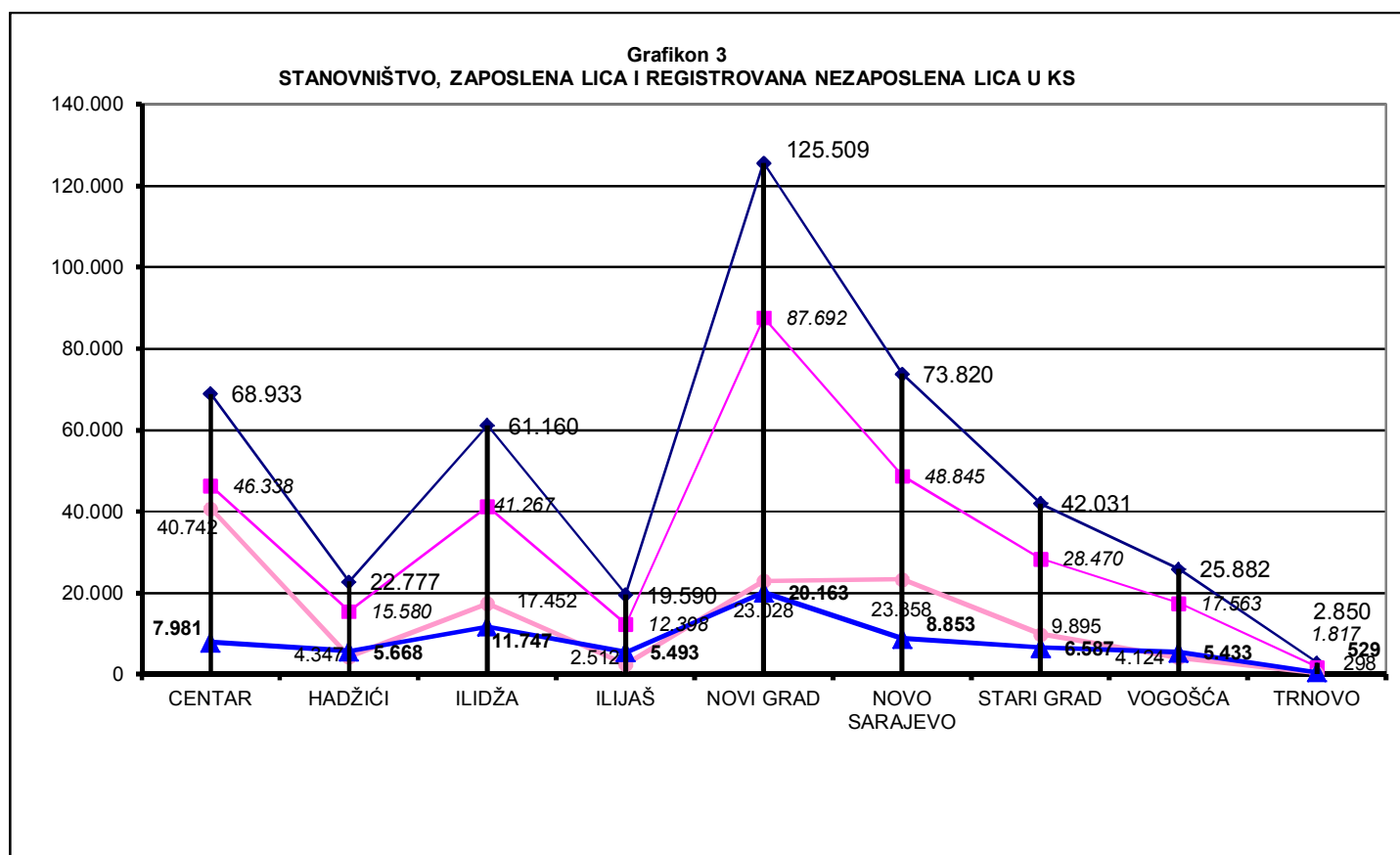




### Stanovništvo, zaposlena lica i registrovana nezaposlena lica u KS Tabela 3.2:

	CENTAR	HADŽIĆI	ILIDŽA	ILIJAS	NOVI GRAD	NOVO SARAJEVO	STARI GRAD	VOGOŠĆA	TRNOVO	KANTON SARAJEVO
Broj stanovnika procjena (stanje 30.06.2013.)	68.933	22.777	61.160	19.590	125.626	73.820	42.031	25.882	2.850	442.669
Radno aktivno stanovništvo (15 - 64)	46.338	15.580	41.267	12.398	87.692	48.845	28.470	17.563	1.817	299.970
Broj zaposlenih (stanje 30.09.2014.)	40.742	4.347	17.452	2.512	23.028	23.358	9.895	298	4.124	125.756
Registrovana nezaposlena lica (stanje 31.10. 2014.)	7.981	5.668	11.747	5.493	20.163	8.853	6.587	5.433	529	72.454

### Grafikon 3:



## Zaposlenost u Kantonu Sarajevo prema podacima Federalnog zavoda PIO/MIO po područjima i odjeljcima SKD

Tabela 3.3:

		III 2014	IV 2014	V 2014	VI 2014	VII 2014	VIII 2014	IX 2014	X 2014
<b>A</b>	<b>Poljoprivreda, lov i šumarstvo</b>	<b>1122</b>	<b>1123</b>	<b>1116</b>	<b>1127</b>	<b>1149</b>	<b>1149</b>	<b>1148</b>	<b>1163</b>
1	Poljoprivreda, lov i odgovarajuće uslužne djelatnosti	634	633	630	637	657	657	657	671
2	Šumarstvo i šumarske usluge	488	490	486	490	492	492	491	492
<b>B</b>	<b>Ribarstvo</b>	<b>0</b>	<b>0</b>	<b>0</b>	<b>0</b>	<b>0</b>	<b>0</b>	<b>0</b>	<b>0</b>
5	Ribarstvo, mrijestilište i ribnjaci, usluge u ribarstvu	0	0	0	0	0	0	0	0
<b>C</b>	<b>Rudarstvo</b>	<b>42</b>	<b>42</b>	<b>42</b>	<b>40</b>	<b>40</b>	<b>40</b>	<b>44</b>	<b>45</b>
10	Vađenje ugljena i treseta	0	0	0	0	0	0	0	0
11	Vađenje sirove nafte i zem.gasa,uslužne djelat.vezane za isto	1	1	1	1	1	1	1	1
13	Vađenje ruda metala	0	0	0	0	0	0	0	0
14	Vađenje ostalih ruda i kamena	41	41	41	39	39	39	43	44
<b>D</b>	<b>Prerađivačka industrija</b>	<b>12385</b>	<b>12402</b>	<b>12366</b>	<b>12352</b>	<b>12314</b>	<b>12136</b>	<b>12018</b>	<b>11911</b>
15	Proizvodnja hrane i pića	3607	3595	3571	3581	3574	3571	3523	3494
16	Proizvodnja duhanskih proizvoda	327	327	324	320	317	314	312	309
17	Proizvodnja tekstila	333	337	336	341	345	345	342	334
18	Proizvodnja odjeće, dorada i bojenje krzna	328	337	336	328	325	318	316	318
19	Proizvodnja kože, izrada galanterije i obuće	300	302	308	310	303	304	302	304
20	Prerada drveta i proizvodnja proizvoda od drveta, osim namještaja	551	594	605	606	596	495	496	482
21	Proizvodnja celuloze, papira i proizvoda od papira	34	34	34	34	33	33	33	33
22	Izdavačka i štamparska djelatnost	1176	1169	1167	1160	1159	1147	1131	1132
23	Proizvodnja koksa, naftnih derivata i nukl. goriva	0	0	0	0	0	0	0	0
24	Proizvodnja hemikalija i hemijskih proizvoda	800	795	792	791	790	773	761	754
25	Proizvodnja proizvoda od gume i plastičnih masa	371	366	365	368	368	368	364	366
26	Proizvodnja ostalih nemetalnih mineralnih proizvoda	580	587	584	575	571	567	564	559
27	Proizvodnja metala	214	214	209	205	203	204	201	201
28	Proizvodnja proizvoda od metala, osim mašina/strojeva	1194	1182	1172	1164	1168	1159	1158	1121
29	Proizvodnja mašina/strojeva i uređaja d.n.	572	571	568	565	564	559	544	539
30	Proizvodnja kancelarijskih mašina/strojeva i računara/komputera	247	245	243	245	242	244	245	245
31	Proizvodnja elektr.mašina/strojeva i aparata.d.n.	384	385	388	392	391	392	391	387
32	Proizvodnja komunikacijskih aparata i opreme	23	23	23	23	23	23	22	22
33	Proizvodnja medicinskih, preciznih i optičkih instrumenata, satova	276	283	279	279	275	272	269	267
34	Proizvodnja motornih vozila, prikolica i poluprikolica	420	418	430	430	428	425	422	420
35	Proizvodnja ostalih prijevoznih sredstava	6	6	6	6	6	6	4	4
36	Proizvodnja namještaja, prerađivačka industrija.d.n.	388	388	385	389	394	397	400	398
37	Reciklaža	254	244	241	240	239	220	218	222

<b>E</b>	<b>Snabdijevanje električnom energijom, gasom i vodom</b>	<b>3023</b>	<b>3018</b>	<b>3017</b>	<b>3013</b>	<b>3014</b>	<b>3009</b>	<b>3011</b>	<b>3008</b>
	40 Snabdijevanje električnom energijom gasom, parom i toplom vodom	1990	1987	1984	1980	1977	1977	1980	1980
	41 Sakupljanje, prečišćavanje i distribucija vode	1033	1031	1033	1033	1037	1032	1031	1028
<b>F</b>	<b>Građevinarstvo</b>	<b>6557</b>	<b>6499</b>	<b>6392</b>	<b>6508</b>	<b>6481</b>	<b>6527</b>	<b>6474</b>	<b>6477</b>
	45 Građevinarstvo	6557	6499	6392	6508	6481	6527	6474	6477
<b>G</b>	<b>Trgovina; popravak motornih vozila, motocikala te predmeta za vlastitu upotrebu i domaćinstvo</b>	<b>22498</b>	<b>22437</b>	<b>22317</b>	<b>22169</b>	<b>22256</b>	<b>22191</b>	<b>21816</b>	<b>21868</b>
	50 Trgovina motornim vozilima i motociklima, održavanje i popravak; trgovina na malo gorivima	1798	1788	1749	1735	1734	1733	1730	1725
	51 Trgovina na veliko i posred. u trgovini, osim trgovine motornim vozilima	12252	12230	12229	12241	12338	12318	12037	12180
	52 Trgovina na malo, osim trg. motor. vozil. i motoc., popr. predm. za vl. upot.	8448	8419	8339	8193	8184	8140	8049	7963
<b>H</b>	<b>Ugostiteljstvo</b>	<b>4504</b>	<b>4486</b>	<b>4443</b>	<b>4413</b>	<b>4285</b>	<b>4266</b>	<b>4230</b>	<b>4187</b>
	55 Ugostiteljstvo	4504	4486	4443	4413	4285	4266	4230	4187
<b>I</b>	<b>Saobraćaj, skladištenje i veze</b>	<b>10547</b>	<b>10578</b>	<b>10516</b>	<b>10462</b>	<b>10478</b>	<b>10476</b>	<b>10486</b>	<b>10505</b>
	60 Kopneni prevoz, cjevovodni transport	5204	5231	5178	5180	5184	5187	5198	5232
	61 Pomorski i riječni prevoz	7	7	7	7	7	7	7	7
	62 Vazdušni saobraćaj	110	109	109	108	108	107	106	105
	63 Prateće i pomoćne djelatnosti u saobraćaju i djelatnost putničkih agencija	1659	1668	1662	1626	1638	1639	1632	1612
	64 Poštanske aktivnosti i telekomunikacije	3567	3563	3560	3541	3541	3536	3543	3549

## ZAPOSLENOST U KANTONU SARAJEVO PREMA PODACIMA FEDERALNOG ZAVODA PIO/MIO PO PODRUČJIMA I ODJELJCIMA SKD

TABELA 3.3 Nastavak

		III 2014	IV 2014	V 2014	VI 2014	VII 2014	VIII 2014	IX 2014	X 2014
<b>J</b>	<b>Finansijsko posredovanje</b>	<b>5432</b>	<b>5433</b>	<b>5415</b>	<b>5393</b>	<b>5368</b>	<b>5355</b>	<b>5340</b>	<b>5329</b>
	65 Finansijsko posredovanje, osim osiguranja i penzijskih fondova	4198	4191	4176	4156	4137	4123	4108	4100
	66 Osiguranje i penzijski/mirovinski fondovi, osim obaveznog socijalnog osiguranja	1008	1019	1017	1017	1012	1011	1011	1009
	67 Pomoćne djelatnosti u finansijskom posredovanju	226	223	222	220	219	221	221	220
<b>K</b>	<b>Poslovanje nekretninama, iznajmljivanje i poslovne usluge</b>	<b>11110</b>	<b>11077</b>	<b>10997</b>	<b>10976</b>	<b>10922</b>	<b>10851</b>	<b>10794</b>	<b>10750</b>
	70 Poslovanje nekretninama	1012	1034	1025	1037	1039	1000	1005	1006
	71 Iznajmljivanje mašina i opreme, bez rukovaoca; i preredm. za ličnu upotrebu	195	192	187	183	180	178	175	172
	72 Računarske/kompjuterske i srodne aktivnosti	1333	1323	1317	1312	1306	1297	1270	1255
	73 Istraživanje i razvoj	491	490	488	484	477	479	474	469
	74 Ostale poslovne djelatnosti	8079	8038	7980	7960	7920	7897	7870	7848
<b>L</b>	<b>Javna uprava i odbrana; obavezno socijalno osiguranje</b>	<b>21598</b>	<b>21595</b>	<b>21586</b>	<b>21600</b>	<b>21588</b>	<b>21613</b>	<b>21655</b>	<b>21699</b>
	75 Javna uprava i odbrana; obavezno socijalno osiguranje	21598	21595	21586	21600	21588	21613	21655	21699
<b>M</b>	<b>Obrazovanje</b>	<b>10278</b>	<b>10275</b>	<b>10254</b>	<b>10197</b>	<b>10058</b>	<b>9398</b>	<b>10002</b>	<b>10088</b>
	80 Obrazovanje	10278	10275	10254	10197	10058	9398	10002	10088
<b>N</b>	<b>Zdravstvena i socijalna zaštita</b>	<b>9573</b>	<b>9592</b>	<b>9583</b>	<b>9558</b>	<b>9582</b>	<b>9609</b>	<b>9603</b>	<b>9585</b>

	85	Zdravstvena i socijalna zaštita	9573	9592	9583	9558	9582	9609	9603	9585
0		Ostale javne, društvene, socijalne i lične uslužne djelatnosti	10036	9991	9967	9980	9939	9900	9865	9800
	90	Uklanjanje otpadnih voda, odvoz smeća i slično	1204	1200	1196	1200	1198	1195	1192	1194
		Ostalo	8832	8791	8771	8780	8741	8705	8673	8606
	91	Djelatnost organizacija na bazi učlanjenja, d.n.	1999	1997	1991	1997	1993	1986	1984	1962
	92	Rekreativne, kulturne i sportske djelatnosti	3772	3758	3751	3758	3752	3734	3719	3700
	93	Ostale uslužne djelatnosti	1314	1308	1304	1306	1305	1302	1291	1273
	95	Privatna domaćinstva sa zaposlenim osobama	4	4	4	4	4	4	4	4
	99	Eksteritorijalne organizacije i tijela	1158	1145	1144	1142	1120	1121	1125	1122
	0	Nepoznata djelatnost	585	579	577	573	567	558	550	545
		UKUPNO	128.705	128.548	128.011	127.788	127.474	126.520	126.486	126.415

Izvor podataka: ERC ZIPOTabela

## Zaposlenost u Kantonu Sarajevo prema podacima Federalnog zavoda PIO/MIO, po općinama

Tabela 3.4:

	XII 2013.	IX 2014.	X 2014.	INDEX	
				X 2014.	X 2014.
				XII 2013.	IX 2014.
<b>KSUKUPNO</b>	<b>127.574</b>	<b>126.486</b>	<b>126.486</b>	<b>99,09</b>	<b>99,94</b>
Hadžići	2.997	3.027	2.987	99,67	98,68
Iliđža	15.860	15.796	15.853	99,96	100,37
Ilijaš	2.172	2.156	2.149	98,94	99,68
Vogošća	3.527	3.547	3.557	100,85	100,28
Trnovo	154	149	155	100,65	104,03
<b>UKUPNO GRAD</b>	<b>102.864</b>	<b>101.812</b>	<b>101.714</b>	<b>98,88</b>	<b>99,90</b>
Centar	41.812	41.449	41.358	98,91	99,78
Novi Grad	21.261	21.082	21.648	101,82	102,68
Novo Sarajevo	24.789	24.368	23.836	96,16	97,82
Stari Grad	15.002	14.872	14.872	99,13	99,73

## Posredovanje Javne ustanove "Služba za zapošljavanje Kantona Sarajevo" Sarajevo

### Kanton Sarajevo, općinski biroi Tabela 4:

	Podnijete prijave o slob. rad. mjestima	Realizovane prijave	Zaposleni sa evidencije nezaposlenih lica	Prestanak radnog odnosa
<b>KS UKUPNO</b>	<b>33</b>	<b>9</b>	<b>1117</b>	<b>389</b>
Hadžići	3	0	58	57
Ilidža	0	0	167	62
Ilijaš	2	0	47	30
Vogošća	7	4	88	22
Trnovo	0	0	3	4
<b>UKUPNO GRAD</b>	<b>21</b>	<b>5</b>	<b>754</b>	<b>214</b>
Centar	5	5	149	28
Novi Grad	8	0	344	99
Novo Sarajevo	5	0	164	48
Stari Grad	3	0	97	39

### Ukupno, učešće žena, indexi Tabela 5:

	UKUPNO		INDEX	ŽENE		INDEX
	IX	X	X	IX	X	X
	2014.	2014.	IX	2014.	2014.	IX
Podnijete prijave o potrebama za radnic.	29	33	113,79	12	12	100,00
Real. prijave o slobodn- im radnim mjestima	16	9	56,25	7	7	100,00
Zapos. sa evidencije nezaposlenih lica	1664	1117	67,13	998	594	59,52
Prestan. rad. odnosa	372	389	104,57	143	192	134,27

## Registrovana nezaposlenost u KS

### Ukupno Kanton Sarajevo, općinski biroi Tabela 6:

	Nezaposlena lica	Prvi put traže zaposlenje	Novoprijavljena lica u toku mjeseca
<b>KS UKUPNO</b>	<b>72.454</b>	<b>28.171</b>	<b>2.278</b>
Hadžići	5.668	2.761	190
Ilidža	11.747	4.290	383
Ilijaš	5.493	2.959	147
Vogošća	5.433	2.295	152
Trnovo	529	195	21
<b>UKUPNO GRAD</b>	<b>43.584</b>	<b>15.671</b>	<b>1.385</b>
Centar	7.981	2.762	259
Novi Grad	20.163	7.491	622
Novo Sarajevo	8.853	2.881	289
Stari Grad	6.587	2.537	215

## Registrovana nezaposlena lica u Kantonu Sarajevo općinski biroi, spol i stepen stručnog obrazovanja Tabela 7:

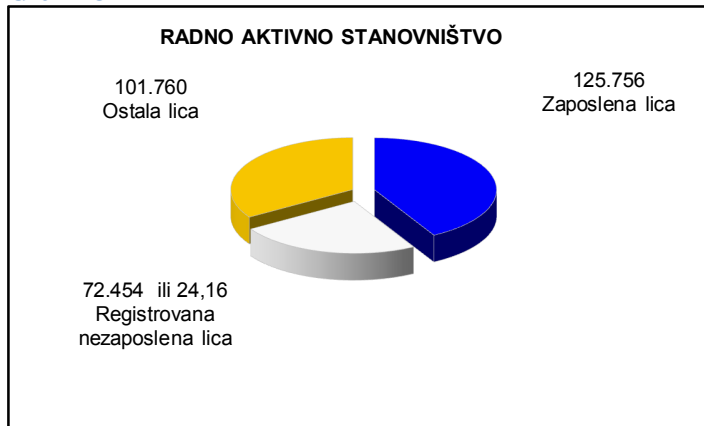
		UKUPNO	CENTAR	HADŽIĆI	ILIDŽA	ILJAŠ	NOVI GRAD	NOVO SARAJEVO	STARI GRAD	VOGOŠČA	TRNOVO
Stanje	31.12.2006.	<b>68.556</b>	7.416	5.735	10.752	4.962	19.138	8.434	6.478	5.219	422
	31.12.2007.	<b>65.344</b>	7.121	5.440	10.407	4.873	18.029	7.946	6.097	5.028	403
	31.12.2008.	<b>62.475</b>	6.872	5.043	10.025	4.797	17.177	7.525	5.926	4.687	423
	31.12.2009.	<b>66.299</b>	7.270	5.271	10.552	5.040	18.387	8.029	6.378	4.930	442
	31.12.2010.	<b>68.907</b>	7.596	5.556	10.855	5.181	19.104	8.436	6.573	5.130	476
	31.12.2011.	<b>69.842</b>	7.697	5.642	11.129	5.270	19.283	8.641	6.493	5.217	470
	31.12.2012.	<b>73.018</b>	8.023	5.705	11.662	5.437	20.257	9.144	6.801	5.458	531
	31.12.2013.	<b>72.493</b>	7.949	5.670	11.650	5.488	20.162	9.034	6.559	5.441	540
	31.10.2014.	<b>72.454</b>	7.981	5.668	11.747	5.493	20.163	8.853	6.587	5.433	529

	30.04.2014.	<b>71.147</b>	7.803	5.463	11.575	5.328	19.801	8.827	6.464	5.351	535
	31.05.2014.	<b>70.817</b>	7.749	5.442	11.520	5.304	19.743	8.786	6.417	5.329	527
	30.06.2014.	<b>70.461</b>	7.709	5.461	11.429	5.307	19.611	8.727	6.392	5.299	526
	31.07.2014.	<b>70.990</b>	7.760	5.473	11.513	5.374	19.808	8.810	6.413	5.330	509
	31.08.2014.	<b>71.742</b>	7.854	5.522	11.607	5.417	20.026	8.926	6.485	5.387	518
	30.09.2014.	<b>71.902</b>	7.938	5.559	11.638	5.432	20.024	8.858	6.532	5.407	514
	31.10.2014.	<b>72.454</b>	7.981	5.668	11.747	5.493	20.163	8.853	6.587	5.433	529

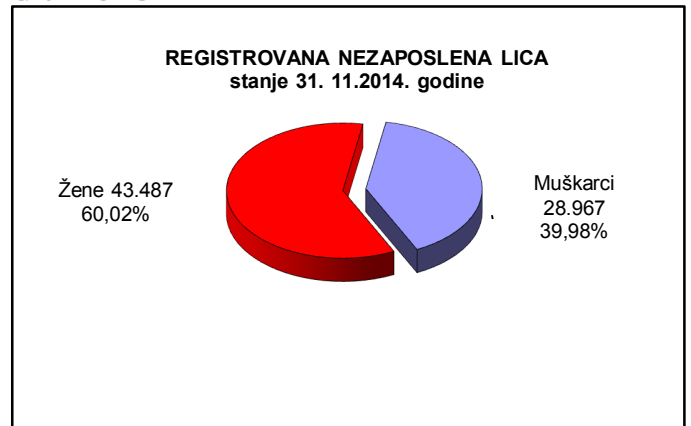
oktobar/listopad 2014. godina

UKUPNO	Ukupno	<b>72.454</b>	<b>7.981</b>	<b>5.668</b>	<b>11.747</b>	<b>5.493</b>	<b>20.163</b>	<b>8.853</b>	<b>6.587</b>	<b>5.433</b>	<b>529</b>
	Žene	<b>43.487</b>	<b>4.653</b>	<b>3.479</b>	<b>7.064</b>	<b>3.351</b>	<b>12.140</b>	<b>5.286</b>	<b>3.791</b>	<b>3.404</b>	<b>319</b>
NKV	Ukupno	<b>20.274</b>	1.722	2.081	3.503	2.274	5.412	1.693	1.568	1.776	245
	Žene	<b>13.786</b>	1.084	1.485	2.386	1.549	3.727	1.096	961	1.310	188
PKV	Ukupno	<b>382</b>	40	19	107	43	85	34	31	23	0
	Žene	<b>202</b>	18	14	57	26	49	15	11	12	0
KV	Ukupno	<b>19.648</b>	1.732	1.849	3.370	1.636	5.600	2.012	1.755	1.566	128
	Žene	<b>9.100</b>	767	866	1.561	838	2.544	955	772	752	45
VKV	Ukupno	<b>405</b>	41	16	82	15	106	54	54	29	8
	Žene	<b>78</b>	9	2	14	1	30	12	8	2	0
NSS	Ukupno	<b>361</b>	47	3	68	19	104	62	38	19	1
	Žene	<b>355</b>	45	3	67	19	104	59	38	19	1
SSS	Ukupno	<b>21.828</b>	2.639	1.435	3.443	1.205	6.269	3.032	2.208	1.491	106
	Žene	<b>13.484</b>	1.592	916	2.191	722	3.914	1.812	1.346	934	57
VŠS	Ukupno	<b>873</b>	145	21	127	18	255	168	90	47	2
	Žene	<b>581</b>	89	12	90	7	180	101	66	34	2
VSS	Ukupno	<b>8.683</b>	1.615	244	1.047	283	2.332	1.798	843	482	39
	Žene	<b>5.901</b>	1.049	181	698	189	1.592	1.236	589	341	26

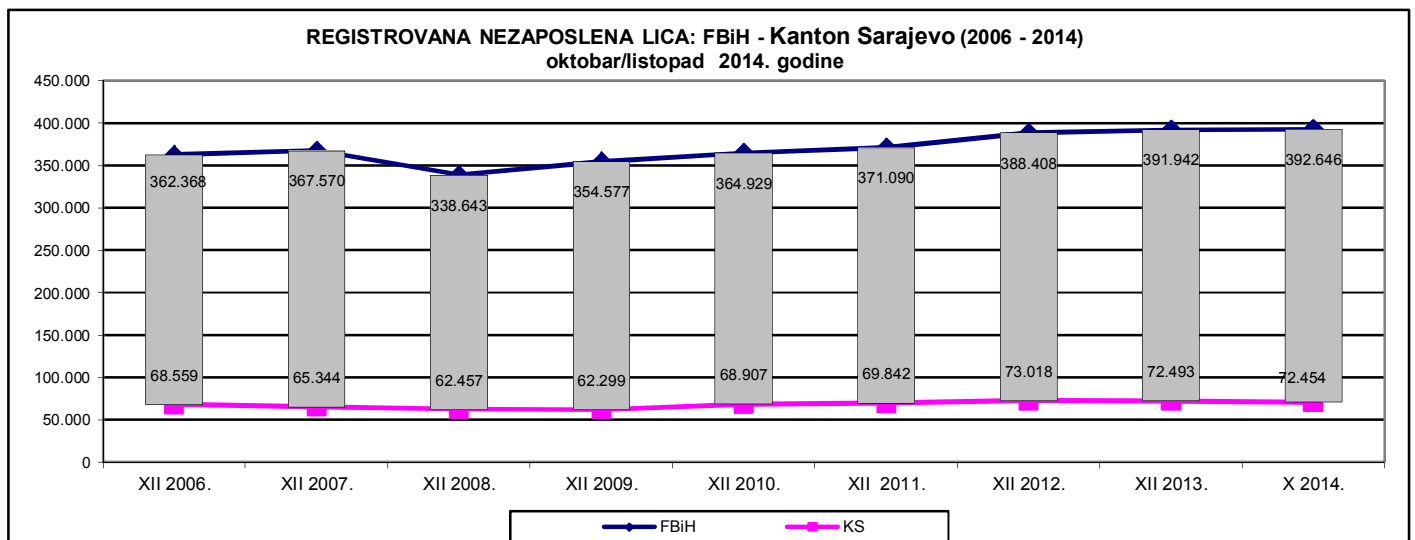
Grafikon 4:



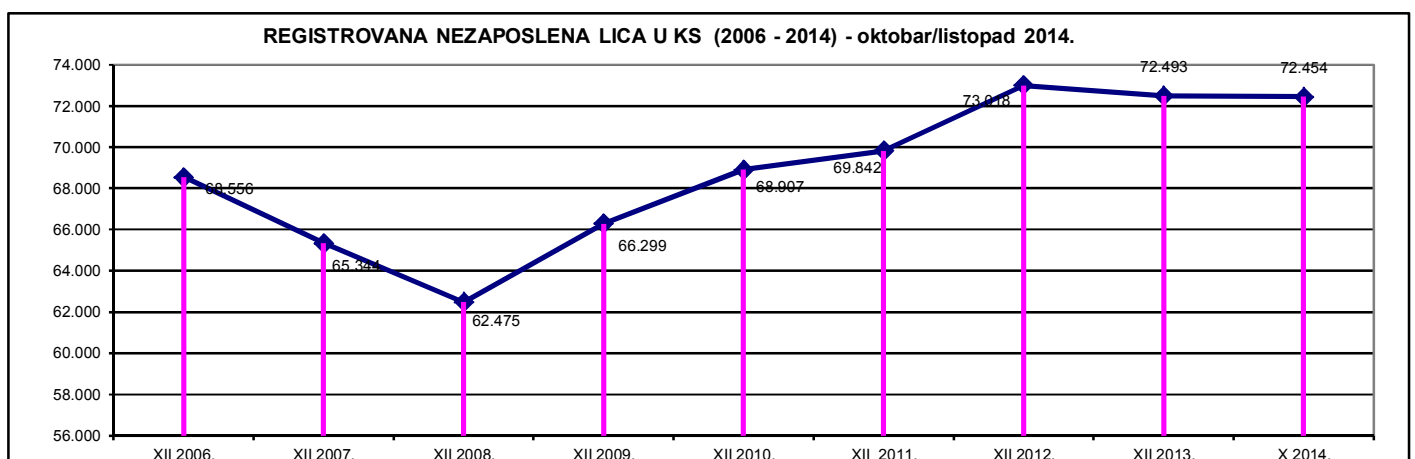
Grafikon 5:



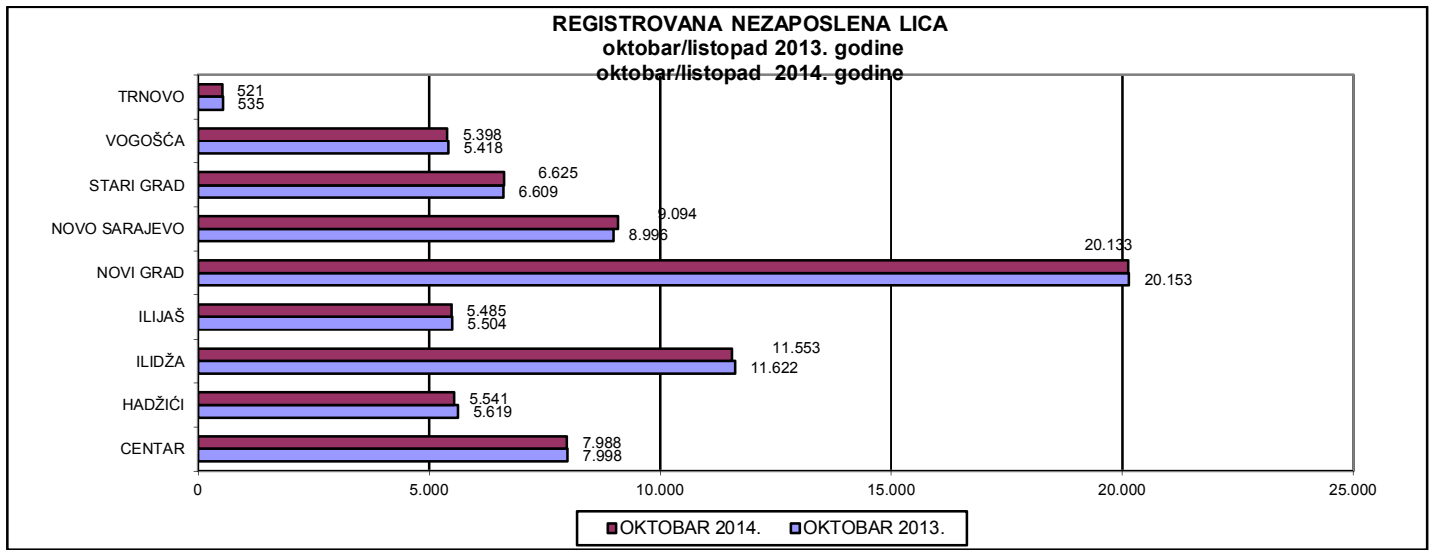
Grafikon 6:



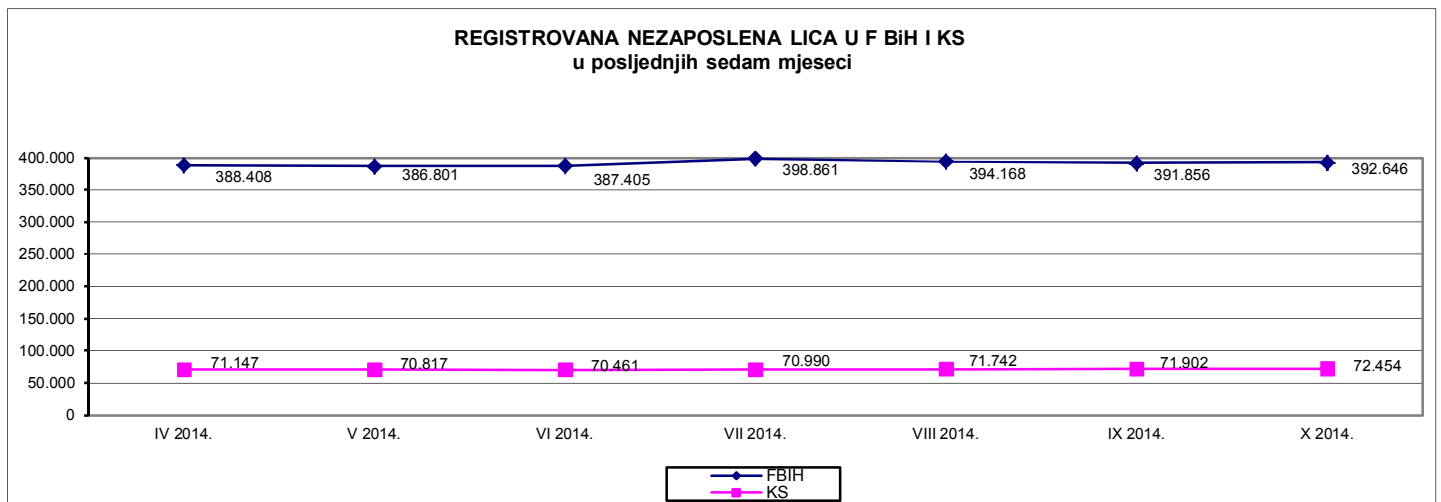
Grafikon 7:



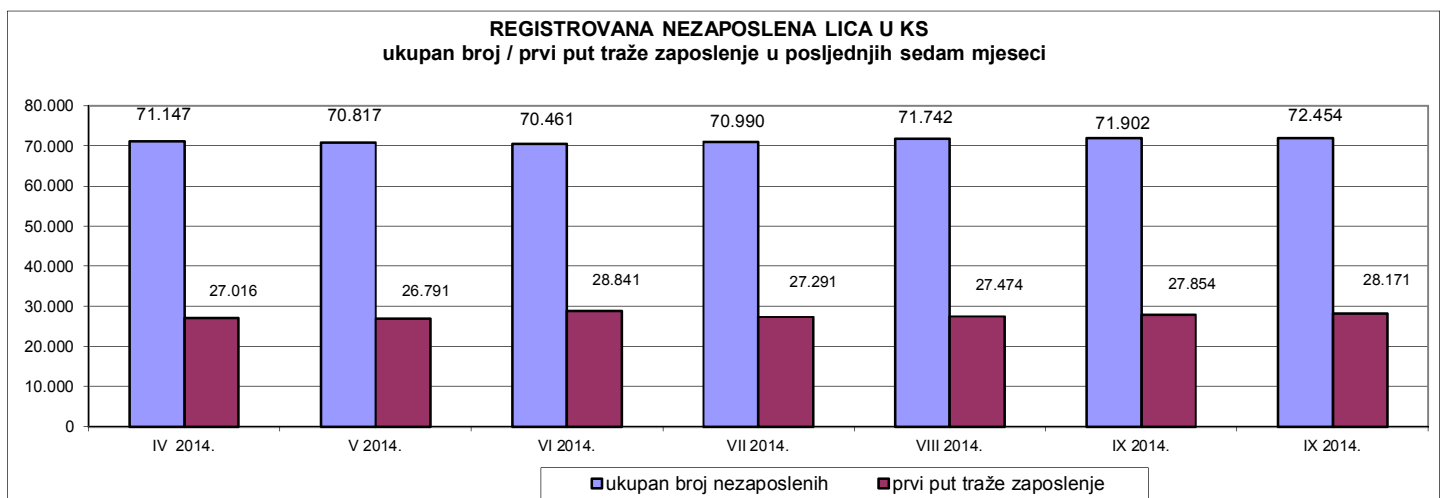
Grafikon 8:



Grafikon 9:

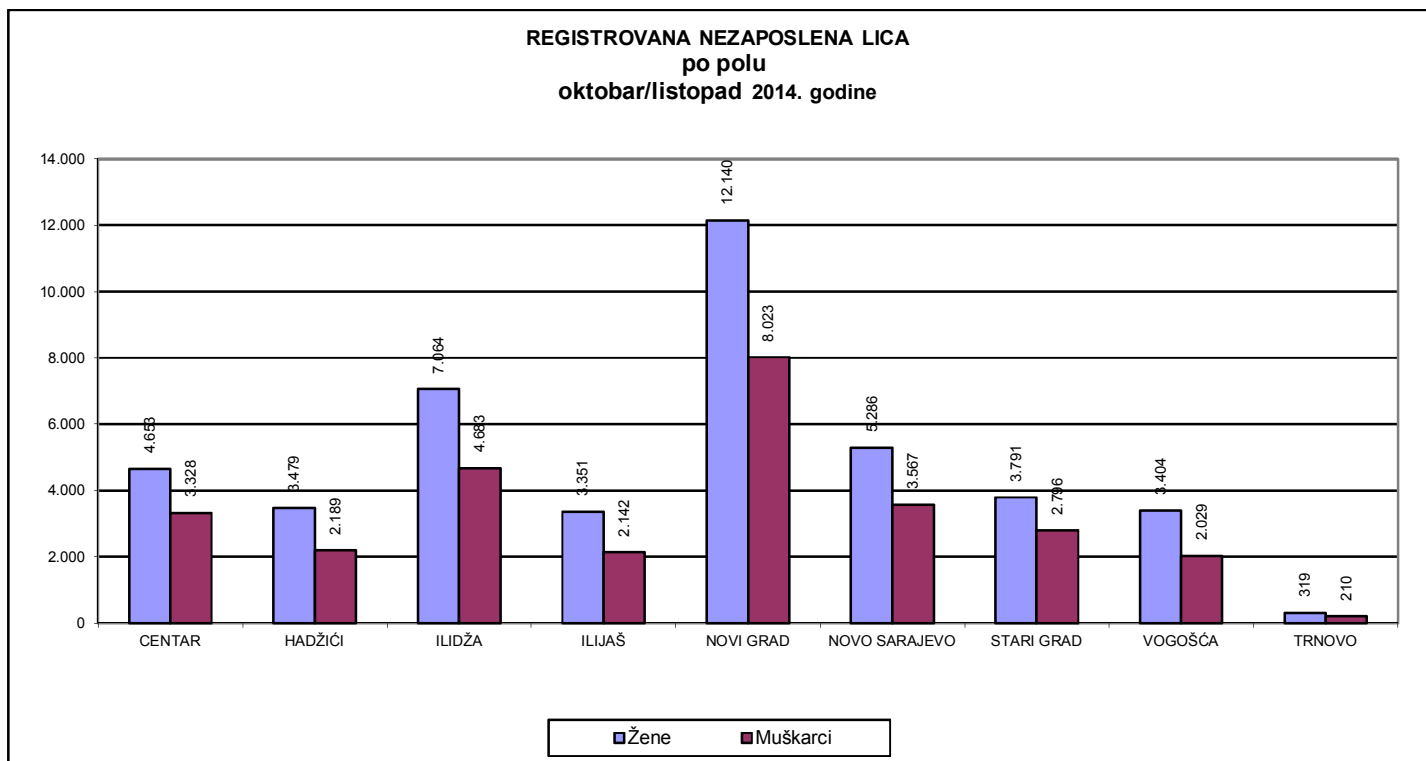


Grafikon 10:

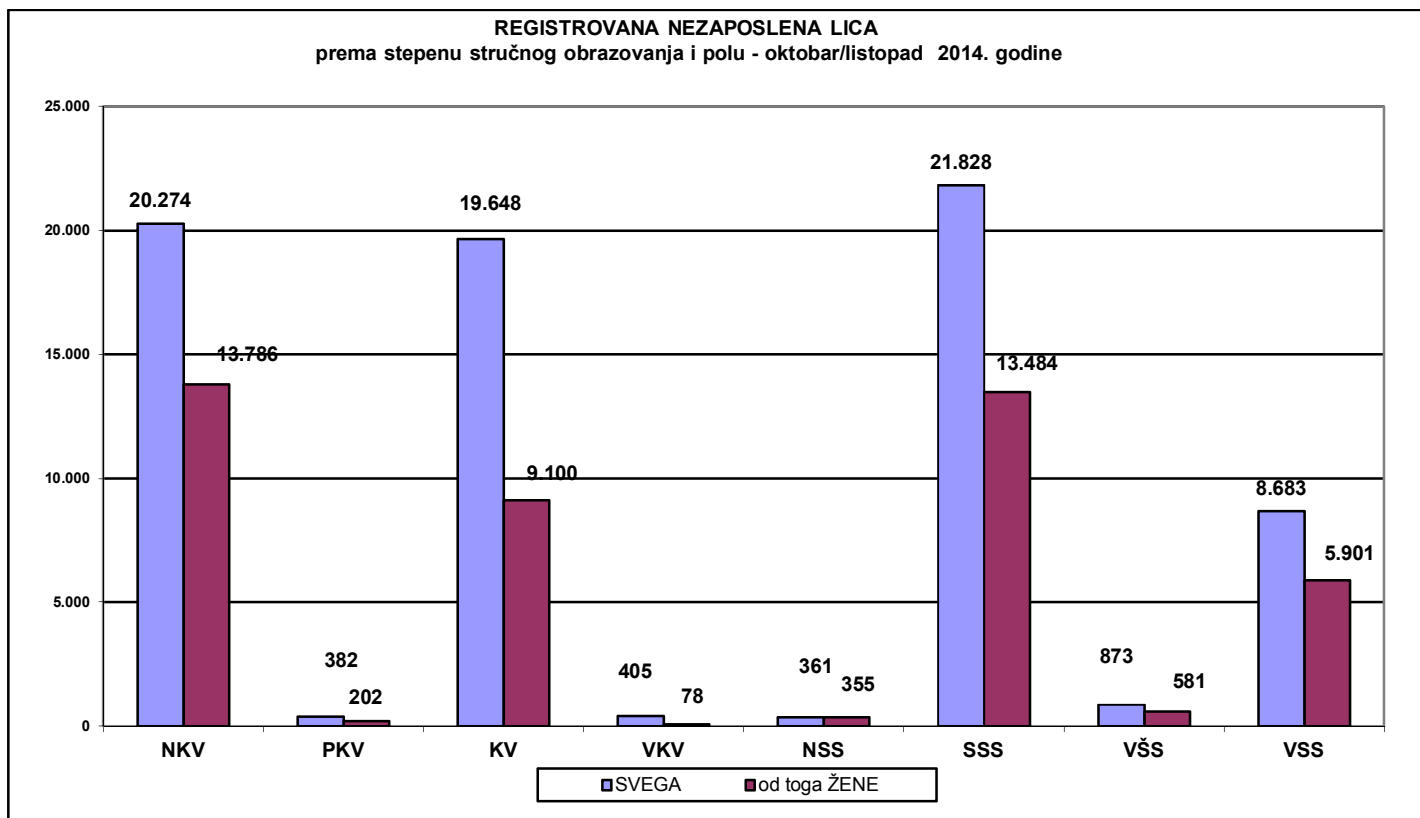




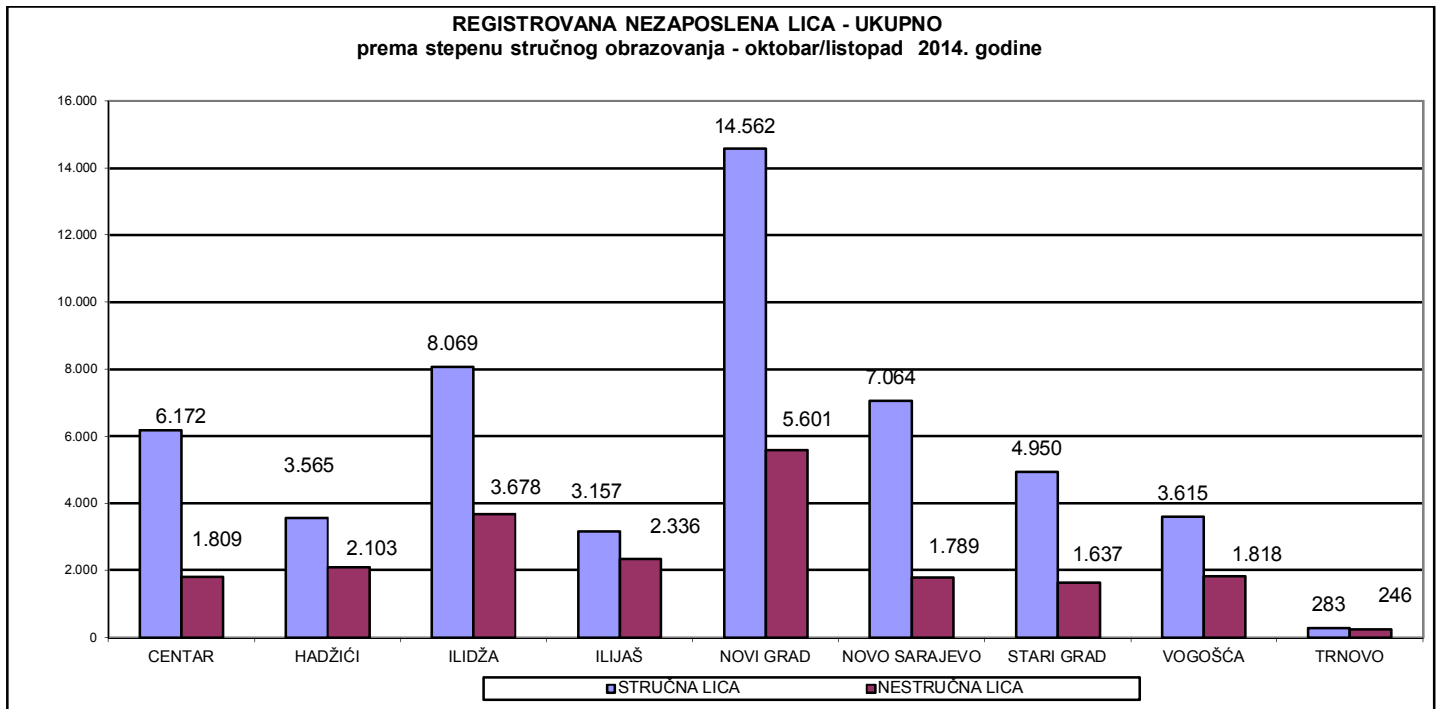
Grafikon 11:



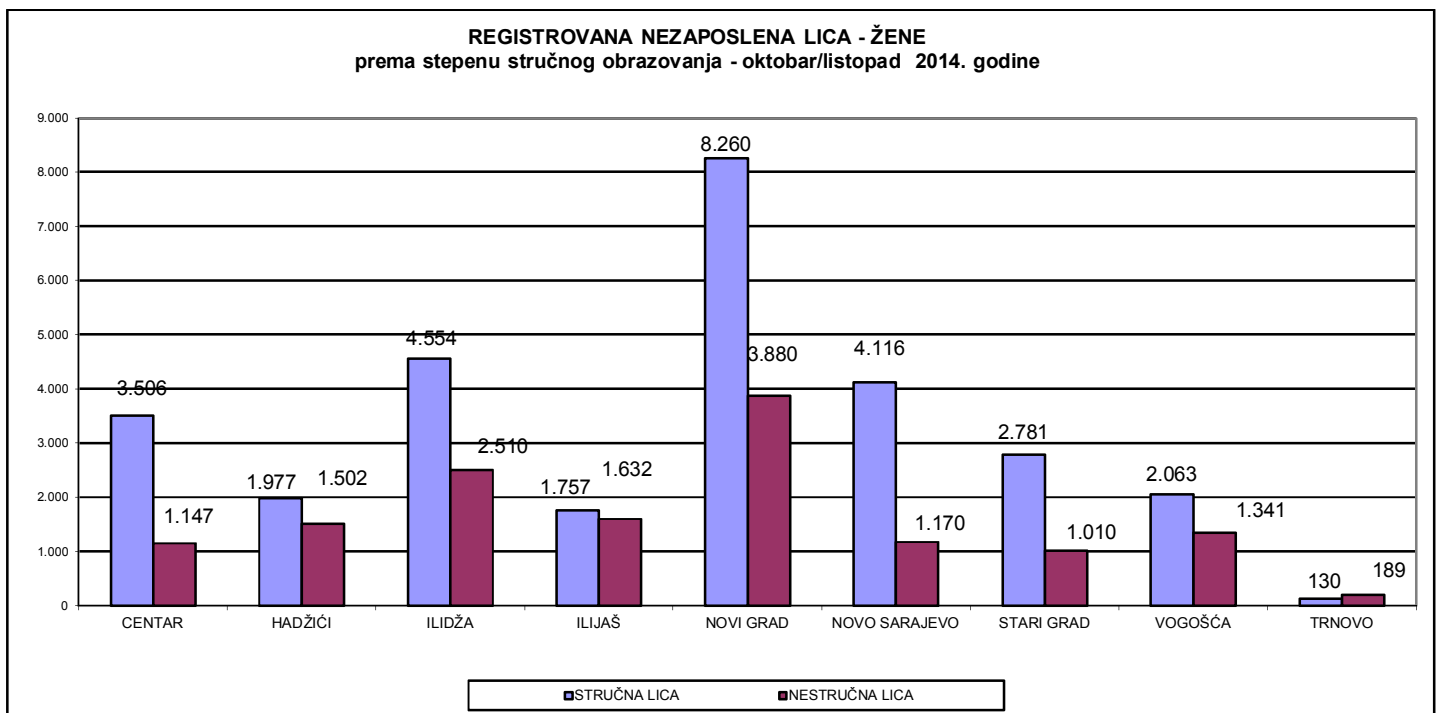
Grafikon 12:



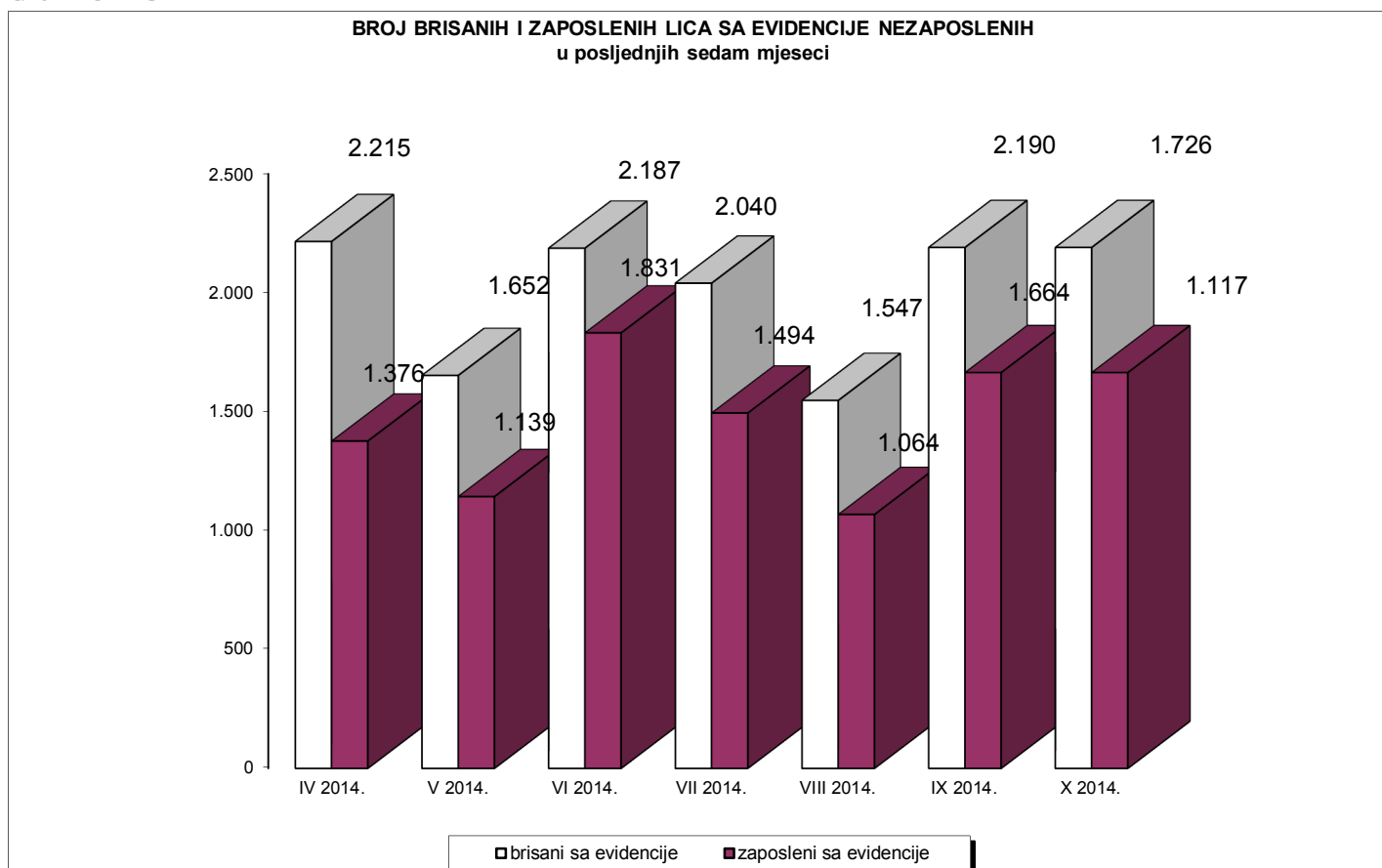
Grafikon 13:



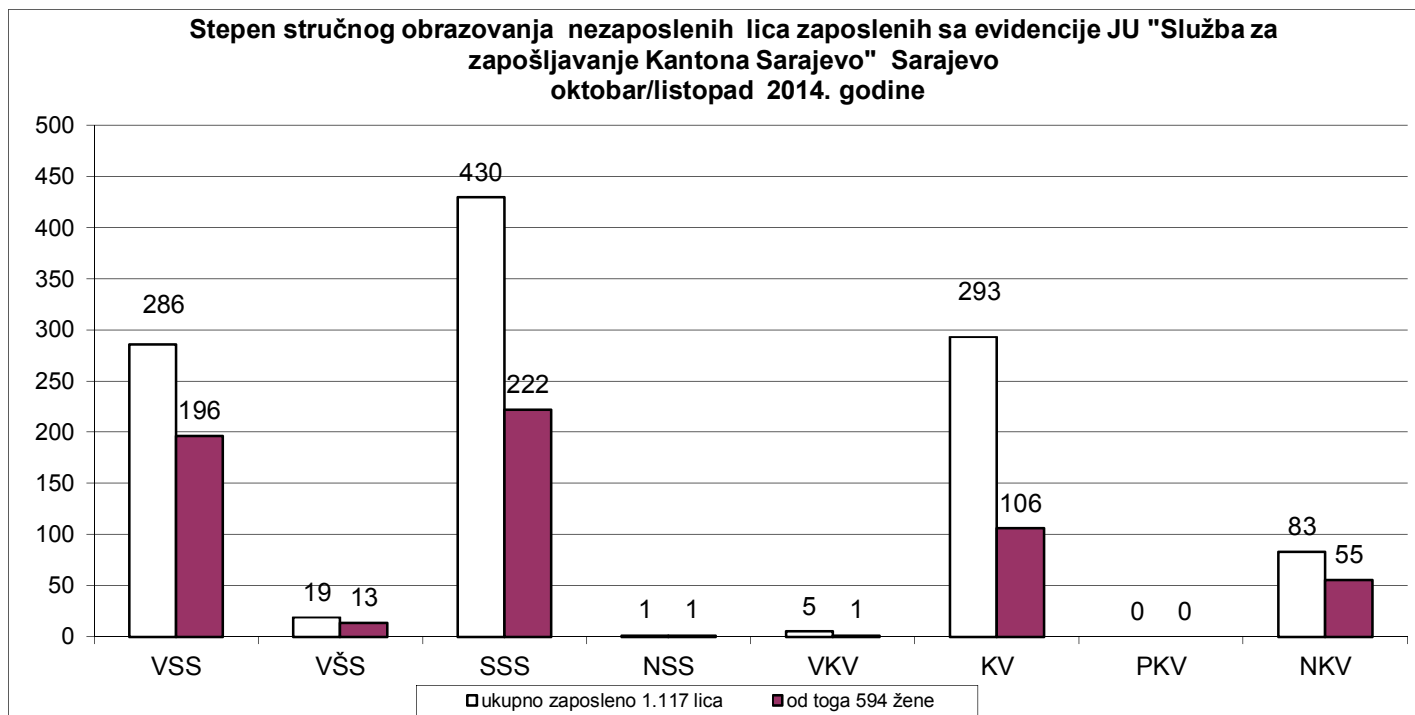
Grafikon 14:



Grafikon 15:



Grafikon 16:



## Registrovana nezaposlenost u KS

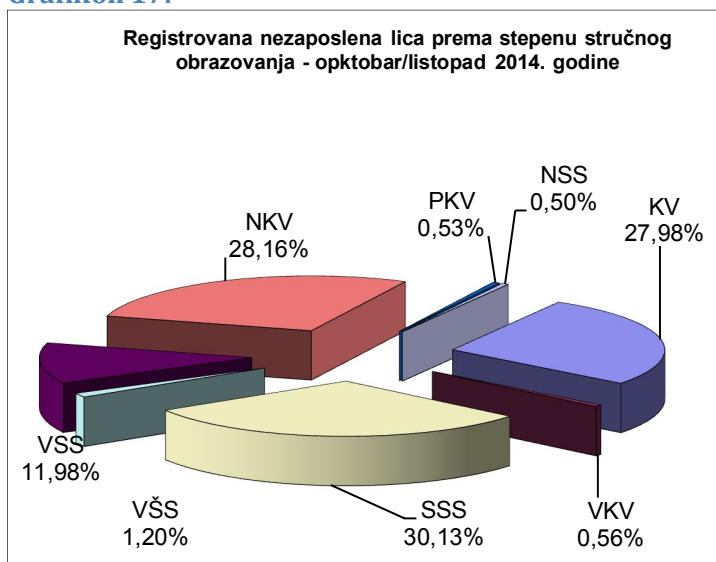
### Ukupno, učešće žena, indexi Tabela 8:

	UKUPNO		INDEX	ŽENE		INDEX
	IX	X	X	IX	X	X
	2014.	2014.	IX	2014.	2014.	IX
1. Nezaposlena lica	71.902	72.454	100,77	43.267	43.487	100,51
2. Od kolone UKUPNO prvi put traže zaposlenje	27.854	28.171	101,14	18.573	18.747	100,94
3. Novoprijavljena lica u toku mjeseca	2.350	2.278	96,94	1.193	1.123	94,13

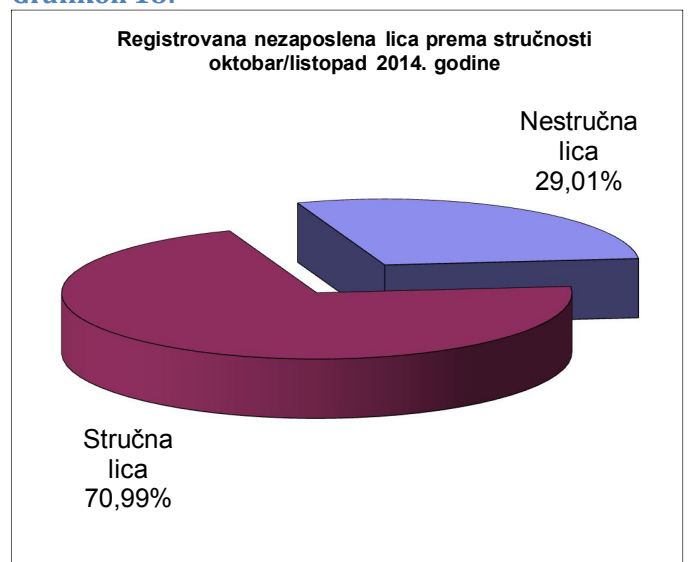
### Stepen stručnog obrazovanja Tabela 9:

	Nezaposlena lica Ukupno	Od kolone - Ukupno prvi put traže zap.	Novoprijavljena lica u toku mjeseca
<b>KSUKUPNO</b>	<b>72.454</b>	<b>28.171</b>	<b>2.278</b>
Stručna lica - ukupno	<b>51.437</b>	<b>18.065</b>	<b>1.980</b>
KV	19.648	5.779	565
VKV	405	24	8
SSS	21.828	8.151	829
VŠS	873	153	21
VSS	8.683	3.958	557
Nestručna lica - ukupno	<b>21.017</b>	<b>10.106</b>	<b>298</b>
NKV	20.274	9.899	294
PKV	382	159	3
NSS	361	48	1

### Grafikon 17:



### Grafikon 18:



## Registrovana nezaposlenost u KS

Demobilizirani branioi, članovi porodica poginulih branilaca, ratni vojni invalidi, ostali invalidi – općinski biro  
Tabela 10:

	Demobilizirani branioci	Članovi porodica pog - inulih branilaca	Ratni vojni invalidi	Ostali invalidi
<b>KS UKUPNO</b>	<b>8.180</b>	<b>1.044</b>	<b>824</b>	<b>1.108</b>
Hadžići	785	117	67	63
Iliđža	1.358	105	114	140
Ilijaš	629	113	49	50
Vogošća	558	186	66	84
Trnovo	71	6	6	4
<b>UKUPNO GRAD</b>	<b>4.779</b>	<b>517</b>	<b>522</b>	<b>767</b>
Centar	889	131	110	184
Novi Grad	2.109	202	220	336
Novo Sarajevo	1.020	121	103	177
Stari Grad	761	63	89	70

Demobilizirani branioi, članovi porodica poginulih branilaca, ratni vojni invalidi, ostali invalidi – stepen str.  
obrazovanja, pol Tabela 11:

					DEMOBIL.	ČL.por.po.br.	RVI	OSTALI
		IX 2014.	X 2014.	X IX	X 2014.	X 2014.	X 2014.	X 2014.
<b>KS UKUPNO</b>	<b>UKUPNO</b>	<b>11.143</b>	<b>11.156</b>	<b>100,12</b>	<b>8.180</b>	<b>1.044</b>	<b>824</b>	<b>1.108</b>
	žene	2.034	2.025	99,56	813	641	20	551
VSS	<b>UKUPNO</b>	<b>349</b>	<b>350</b>	<b>100,29</b>	<b>170</b>	<b>135</b>	<b>14</b>	<b>31</b>
	žene	132	127	96,21	16	91	0	20
VŠS	<b>UKUPNO</b>	<b>117</b>	<b>113</b>	<b>96,58</b>	<b>87</b>	<b>6</b>	<b>8</b>	<b>12</b>
	žene	20	20	100,00	8	5	0	7
SSS	<b>UKUPNO</b>	<b>1.892</b>	<b>1.884</b>	<b>99,58</b>	<b>1.269</b>	<b>283</b>	<b>125</b>	<b>207</b>
	žene	494	492	99,60	210	162	5	115
VKV	<b>UKUPNO</b>	<b>192</b>	<b>194</b>	<b>101,04</b>	<b>165</b>	<b>1</b>	<b>25</b>	<b>3</b>
	žene	1	1	100,00	0	0	0	1
KV	<b>UKUPNO</b>	<b>4.309</b>	<b>4.323</b>	<b>100,32</b>	<b>3.249</b>	<b>295</b>	<b>335</b>	<b>444</b>
	žene	485	483	99,59	179	125	5	174
Stručna lica	<b>UKUPNO</b>	<b>6.859</b>	<b>6.864</b>	<b>100,07</b>	<b>4.940</b>	<b>720</b>	<b>507</b>	<b>697</b>
	žene	1.132	1.123	99,20	413	383	10	317
NKV	<b>UKUPNO</b>	<b>4.038</b>	<b>4.045</b>	<b>100,17</b>	<b>3.130</b>	<b>310</b>	<b>308</b>	<b>297</b>
	žene	807	807	100,00	371	246	8	182
PKV	<b>UKUPNO</b>	<b>211</b>	<b>212</b>	<b>100,47</b>	<b>86</b>	<b>9</b>	<b>8</b>	<b>109</b>
	žene	65	65	100,00	10	7	1	47
NSS	<b>UKUPNO</b>	<b>35</b>	<b>35</b>	<b>100,00</b>	<b>24</b>	<b>5</b>	<b>1</b>	<b>5</b>
	žene	30	30	100,00	19	5	1	5
Nestručna lica	<b>UKUPNO</b>	<b>4.284</b>	<b>4.292</b>	<b>100,19</b>	<b>3.240</b>	<b>324</b>	<b>317</b>	<b>411</b>
	žene	902	902	100,00	400	258	10	234

## Registrovana nezaposlenost – općinski biroi, učešće žena ,indexi Tabela 12:

	UKUPNO		INDEX	ŽENE		INDEX
	IX	X	X	IX	X	X
	2014.	2014.	IX	2014.	2014.	IX
KANTON SARAJEVO						
<b>UKUPNO</b>	<b>71.902</b>	<b>72.454</b>	<b>100,77</b>	<b>43.267</b>	<b>43.487</b>	<b>100,51</b>
Hadžići	5.559	5.668	101,96	3.441	3.479	101,10
Ilidža	11.638	11.747	100,94	7.023	7.064	100,58
Ilijaš	5.432	5.493	101,12	3.336	3.351	100,45
Vogošća	5.407	5.433	100,48	3.399	3.404	100,15
Trnovo	514	529	102,92	311	319	102,57
<b>UKUPNO GRAD</b>	<b>43.352</b>	<b>43.584</b>	<b>100,54</b>	<b>25.757</b>	<b>25.870</b>	<b>100,44</b>
Centar	7.938	7.981	100,54	4.630	4.653	100,50
Novi Grad	20.024	20.163	100,69	12.094	12.140	100,38
Novo Sarajevo	8.858	8.853	99,94	5.274	5.286	100,23
Stari Grad	6.532	6.587	100,84	3.759	3.791	100,85

## Registrovana nezaposlenost i zapošljavanje u KS Tabela 13:

	UKUPNO	Općine								
		Hadžići	Ilidža	Ilijaš	Vogošća	Trnovo	Centar	Novi Grad	Novo Sarajevo	Stari Grad
<b>Ukupno registrovana nezaposlenost</b>	<b>72.454</b>	<b>5.668</b>	<b>11.747</b>	<b>5.493</b>	<b>5.433</b>	<b>529</b>	<b>7.981</b>	<b>20.163</b>	<b>8.853</b>	<b>6.587</b>
Od ukupno reg.nezapos. prvi put traže zaposlenje	28.171	2.761	4.290	2.959	2.295	195	2.762	7.491	2.881	2.537
Prestanci rad. odnosa	389	57	62	30	22	4	28	99	48	39
Novoprijav. lica u toku mj	2.278	190	383	147	152	21	259	622	289	215
Brisani sa evidencije	1.726	81	274	86	126	6	216	483	294	160
Zaposleni sa evidenc.	1.117	58	167	47	88	3	149	344	164	97
<b>Podnijete prijave</b> o potr. za radnicima	<b>33</b>	<b>3</b>	<b>0</b>	<b>2</b>	<b>7</b>	<b>0</b>	<b>5</b>	<b>8</b>	<b>5</b>	<b>3</b>
- na neodr.	5	0	0	1	3	0	1	0	0	0
<b>Realizovan. prijave potr.</b>	<b>9</b>	<b>0</b>	<b>0</b>	<b>0</b>	<b>4</b>	<b>0</b>	<b>5</b>	<b>0</b>	<b>0</b>	<b>0</b>
- na neodr.	3	0	0	0	2	0	1	0	0	0
<b>DB</b>	<b>8.180</b>	<b>785</b>	<b>1.358</b>	<b>629</b>	<b>558</b>	<b>71</b>	<b>889</b>	<b>2.109</b>	<b>1.020</b>	<b>761</b>
<b>Čl.porodica pogin. bran.</b>	<b>1.044</b>	<b>117</b>	<b>105</b>	<b>113</b>	<b>186</b>	<b>6</b>	<b>131</b>	<b>202</b>	<b>121</b>	<b>63</b>
<b>RVI</b>	<b>824</b>	<b>67</b>	<b>114</b>	<b>49</b>	<b>66</b>	<b>6</b>	<b>110</b>	<b>220</b>	<b>103</b>	<b>89</b>
<b>Ostali inval.</b>	<b>1.108</b>	<b>63</b>	<b>140</b>	<b>50</b>	<b>84</b>	<b>4</b>	<b>184</b>	<b>336</b>	<b>177</b>	<b>70</b>
Korisnici NN	2.749	198	394	145	150	21	372	807	388	274
Korisnici ZZ	53.586	3.792	8.156	3.761	3.996	304	6.098	15.392	7.004	5.083

## Pregled broja izdatih radnih dozvola stranim državljanima i licima bez državljanstva prema stepenu stručnog obrazovanja i polu Tabela 14:

	Stepen stručnog obrazovanja								
	Ukupno	VSS	VŠS	SSS	NSS	VKV	KV	PKV	NKV
UKUPNO	81	48	2	19			3	3	6
Žena	14	10	3				1		

## Posredovanje u zapošljavanju

### Ponuda radne snage prema evidenciji biroa za zapošljavanje

(učesće žena , indexi) Tabela 15:

	UKUPNO		INDEX	ŽENE		INDEX
	IX 2014. god.	X 2014. god.	X 2014.	IX 2014. god.	X 2014. god.	X 2014.
			IX 2014.			IX 2014.
<b>Ukupna</b> registrovana nezaposlenost	71.902	72.454	100,77	43.267	43.487	100,51
Od ukupne registrovane nezaposlenosti <b>prvi put</b> traže zaposlenje	27.854	28.171	101,14	18.573	18.747	100,94
Od ukupne registrovane nezaposlenosti <b>demobilizirani branioци</b>	8.174	8.180	100,07	819	813	99,27
Od ukupne registrovane nezaposlenosti <b>čl.po.pog.branilaca</b>	1.045	1.044	99,90	645	641	99,38
Od ukupne registrovane nezaposlenosti <b>ratni vojni invalidi</b>	820	824	100,49	20	20	100,00
Od ukupne registrovane nezaposlenosti <b>ostali invalidi</b>	1.104	1.108	100,36	550	551	100,18
<b>Promjene u evidenciji</b>						
	UKUPNO		INDEX	ŽENE		INDEX
	IX 2014. god.	X 2014. god.	X 2014.	IX 2014. god.	X 2014. god.	X 2014.
			IX 2014.			IX 2014.
Ukupno <b>brisano</b> sa evidencije	2.190	1.726	78,81	1.284	903	70,33
<b>Zaposleni</b> sa evidencije	1.664	1.117	67,13	998	594	59,52
<b>Prestanak</b> radnog odnosa u toku izvještajnog mjeseca	372	389	104,57	143	192	134,27
<b>Novoprijavljena</b> lica u toku mjeseca	2.350	2.278	96,94	1.193	1.123	94,13

## Socijalna sigurnost nezaposlenih lica

Korisnici novčane naknade i zdravstvenog osiguranja Tabela 16:

	Korisnici novčane naknade			Korisnici zdravstvenog osiguranja	
	Ukupno	žene	Ukupno iz inostranstva	Ukupno	žene
<b>KS UKUPNO</b>	<b>2.749</b>	<b>1.262</b>	<b>0</b>	<b>53.586</b>	<b>30.656</b>
Hadžići	198	45	0	3.792	2.106
Ilidža	394	179	0	8.156	4.581
Ilijaš	145	58	0	3.761	2.162
Vogošća	150	62	0	3.996	2.325
Trnovo	21	5	0	304	155
<b>UKUPNO GRAD</b>	<b>1.841</b>	<b>913</b>	<b>0</b>	<b>33.577</b>	<b>19.327</b>
Centar	372	194	0	6.098	3.529
Novi Grad	807	374	0	15.392	8.845
Novo Sarajevo	388	214	0	7.004	4.087
Stari Grad	274	131	0	5.083	2.866

Korisnici novčane naknade i zdravstvenog osiguranja, stepen stručnog obrazovanja i polna struktura Tabela 17:

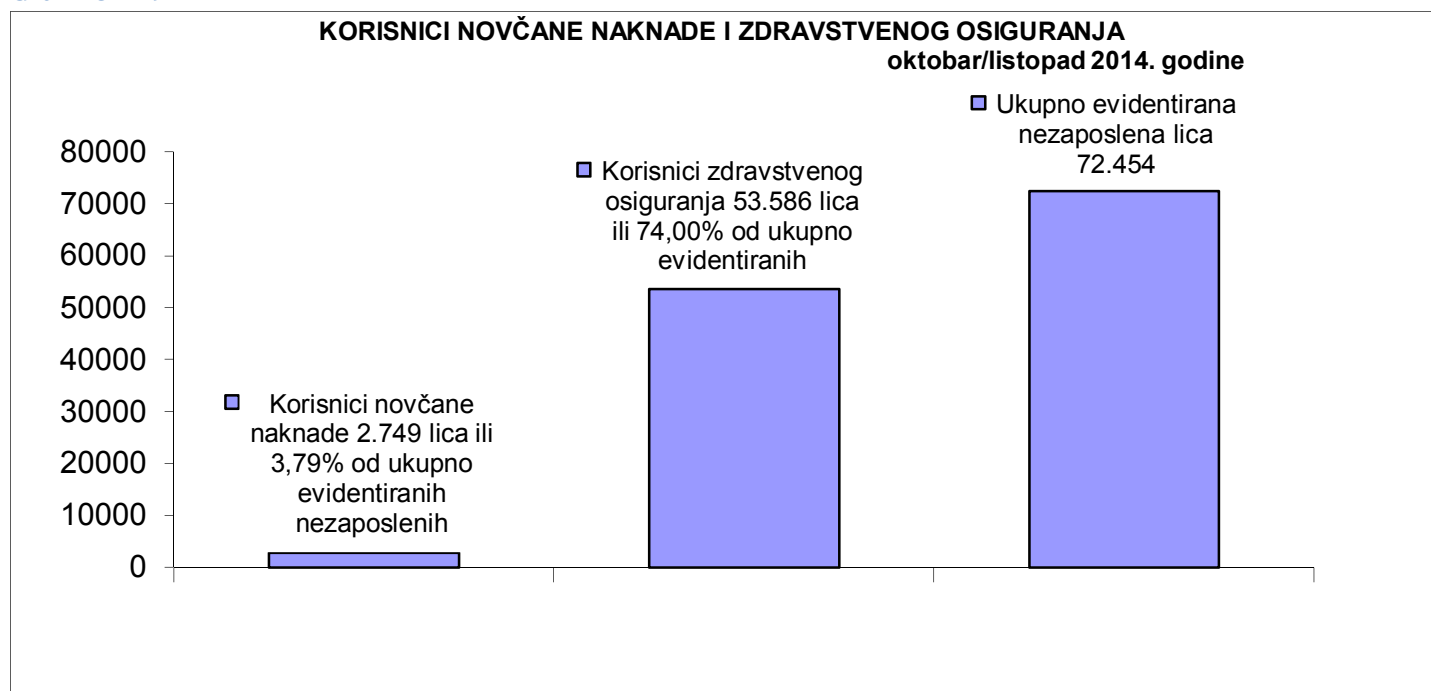
	KORISNICI NOV. NAKNADE		INDEKS	KORISNICI Z. OSIGURANJA		INDEX
	UKUPNO		UKUPNO	UKUPNO		UKUPNO
	IX 2014.	X 2014.	X / IX	IX 2014.	X 2014.	X / IX
<b>UKUPNO</b>						
UKUPNO	<b>2853</b>	<b>2749</b>	<b>96,35</b>	<b>52730</b>	<b>53586</b>	<b>101,62</b>
žene	1384	1262	91,18	30320	30656	101,11
<b>NKV</b>						
UKUPNO	<b>358</b>	<b>351</b>	<b>98,04</b>	<b>11387</b>	<b>11449</b>	<b>100,54</b>
žene	134	129	96,27	6982	6994	100,17
<b>PKV</b>						
UKUPNO	<b>4</b>	<b>4</b>	<b>100,00</b>	<b>274</b>	<b>275</b>	<b>100,36</b>
žene	1	1	100,00	137	138	100,73
<b>KV</b>						
UKUPNO	<b>797</b>	<b>823</b>	<b>103,26</b>	<b>15198</b>	<b>15472</b>	<b>101,80</b>
žene	258	247	95,74	6878	6929	100,74
<b>VKV</b>						
UKUPNO	<b>0</b>	<b>0</b>	<b>#DIV/0!</b>	<b>318</b>	<b>320</b>	<b>100,63</b>
žene	0	0	#DIV/0!	66	67	101,52
<b>NSS</b>						
UKUPNO	<b>3</b>	<b>3</b>	<b>100,00</b>	<b>245</b>	<b>244</b>	<b>99,59</b>
žene	2	2	100,00	242	241	99,59
<b>SSS</b>						
UKUPNO	<b>899</b>	<b>889</b>	<b>98,89</b>	<b>17293</b>	<b>17614</b>	<b>101,86</b>
žene	453	440	97,13	10560	10715	101,47
<b>VŠS</b>						
UKUPNO	<b>79</b>	<b>62</b>	<b>78,48</b>	<b>724</b>	<b>717</b>	<b>99,03</b>
žene	48	28	58,33	483	475	98,34
<b>VSS</b>						
UKUPNO	<b>713</b>	<b>617</b>	<b>86,54</b>	<b>7291</b>	<b>7495</b>	<b>102,80</b>
žene	488	415	85,04	4972	5097	102,51



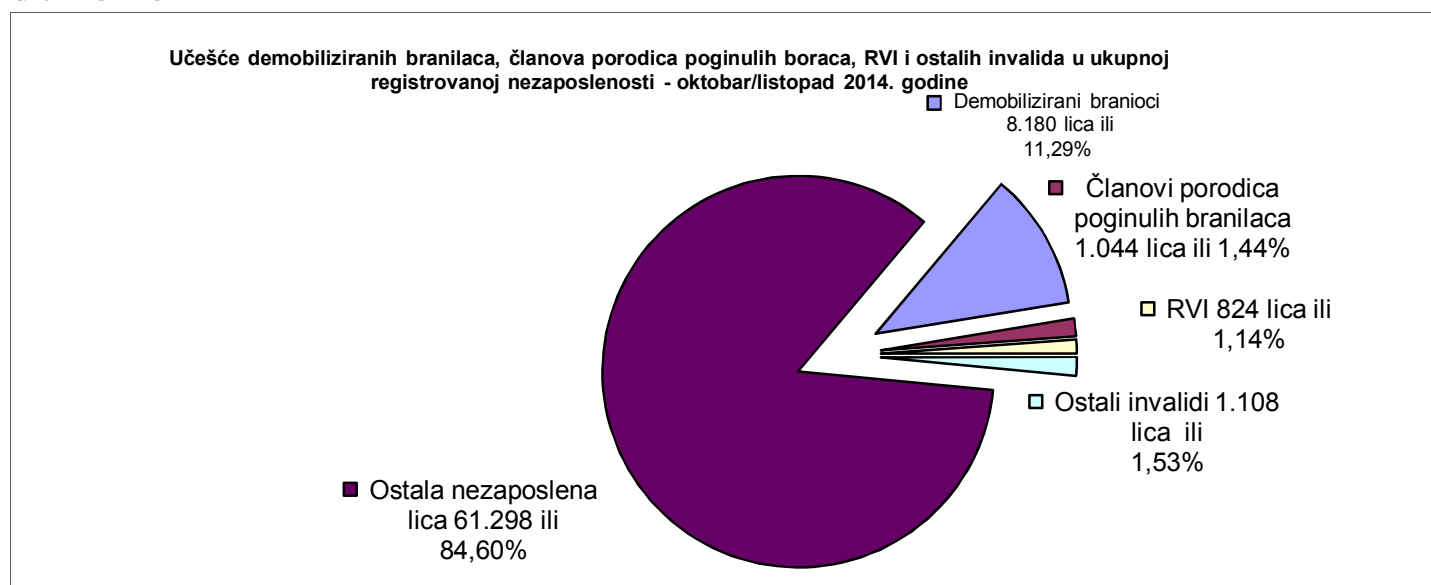
## Pregled broja korisnika prava po osnovu člana 31. dokup staža -PIO/MIO prema stepenu stručnog obrazovanja i polu Tabela 18:

Član 31.	Stepen stručnog obrazovanja								
	Ukupno	VSS	VŠS	SSS	NSS	VKV	KV	PKV	NKV
UKUPNO	179	9	5	37	4	6	54		64
Žena	96	6	4	20	4	1	21		40

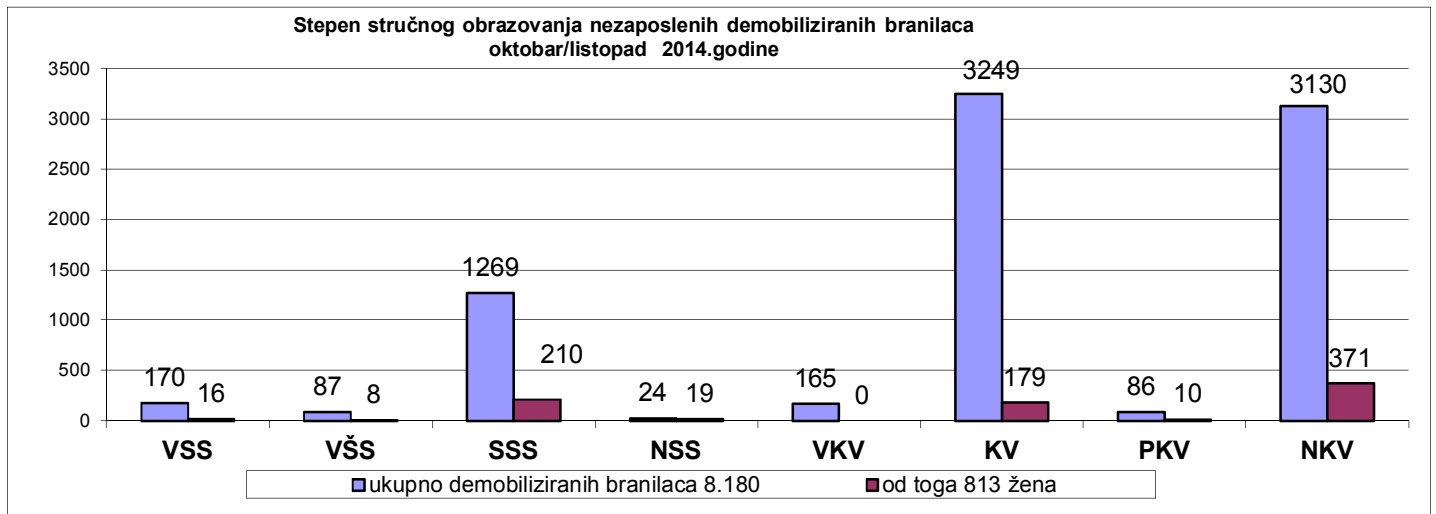
Grafikon 19:



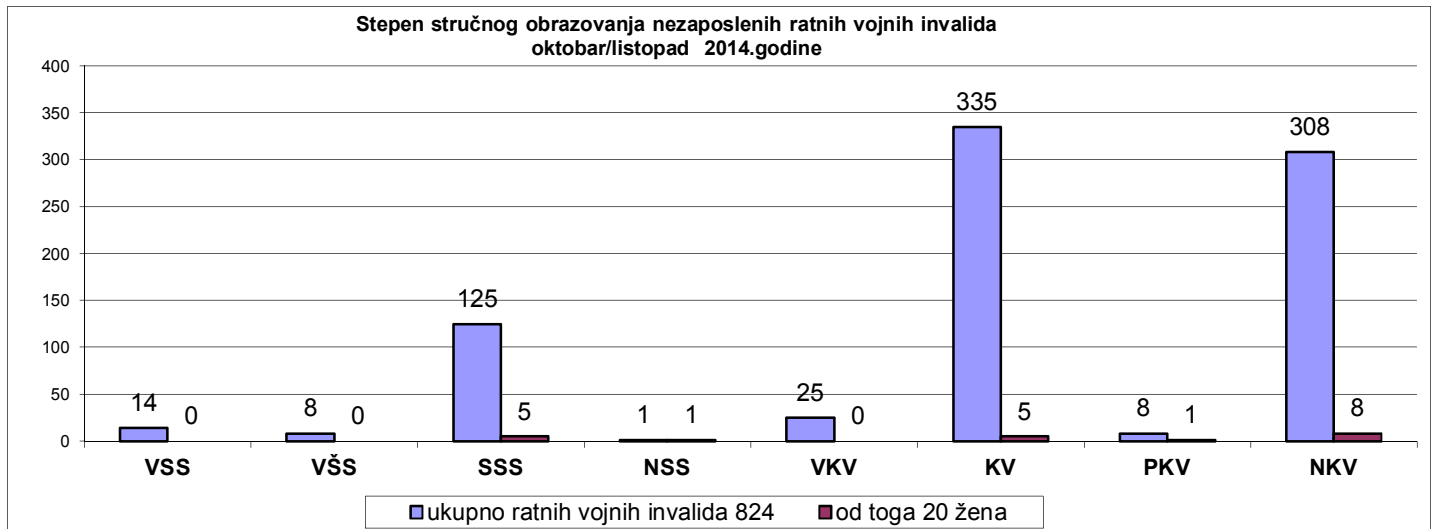
Grafikon 20:



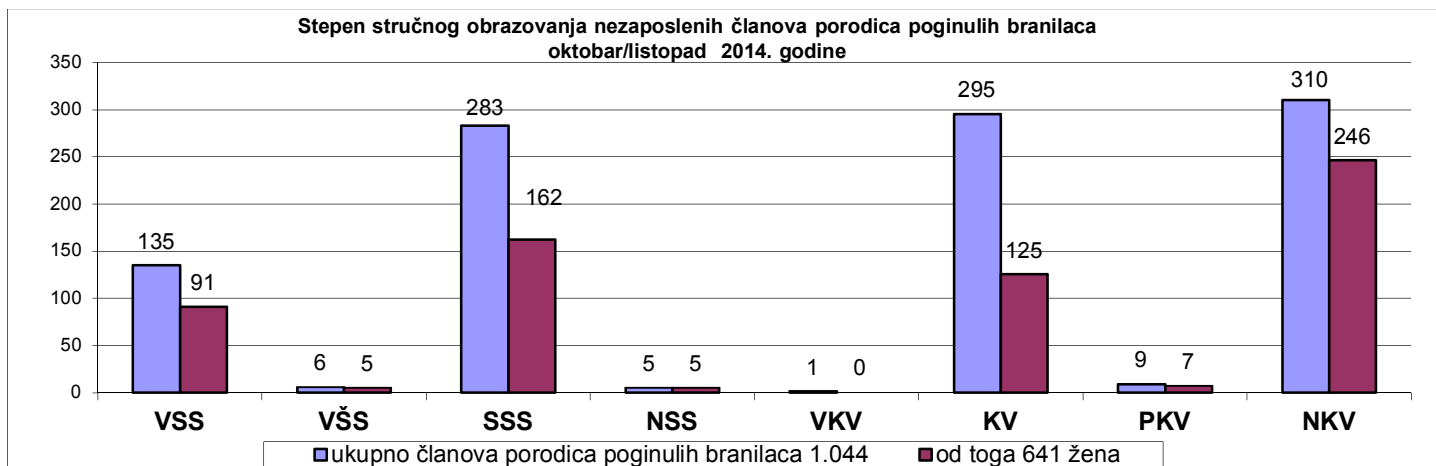
Grafikon 21:



Grafikon 22:



Grafikon 23:



## Izvor podataka i metodološka objašnjenja

Izvor podataka o nezaposlenim licima, koji se koriste u izradi Statističkog biltena jesu evidencije biroa za zapošljavanje Javne ustanove "Služba za zapošljavanje Kantona Sarajevo" Sarajevo

Podaci o zaposlenim licima u Kantonu Sarajevo preuzimaju se od Federalnog zavoda za statistiku, osim za tabele 3.3 i 3.4 za koje podatke daje ERC ZIPO.

Podaci se prikupljaju i obrađuju mjesečno i prezentiraju na web stranici Javne ustanove "Služba za zapošljavanje Kantona Sarajevo" Sarajevo.

### OBJAŠNJENJE POJMOVA I ZNAKOVA

1. **NEZAPOSLENA LICA** su lica bez zaposlenja, sposobna za rad, starosne dobi od 15 do 65 godina, evidentirana u biroima za zapošljavanje.
2. **LICA KOJA PRVI PUT TRAŽE ZAPOSLENJE** su evidentirana lica u biroima za zapošljavanje koja nisu bila u radnom odnosu.
3. **KORISNICI NOVČANE NAKNADE** su nezaposlena lica evidentirana u općinskim biroima koja su stekla pravo na novčanu naknadu prema odredbama Zakona.
4. **NOVOPRIJAVLJENA NEZAPOSLENA LICA** su registrirana lica u toku izvještajnog mjeseca.
5. **ZAPOSLENI SA EVIDENCIJE JAVNE USTANOVE "SLUŽBA ZA ZAPOS LJAVANJE KANTONA SARAJEVO" Sarajevo** su lica koja su se zaposlila na području Kantona Sarajevo tokom izvještajnog mjeseca, a bila su evidentirana kod Javne ustanove.
6. **POTREBE ZA ZAPOSLENICIMA** iskazuju broj traženih radnika i pripravnika za nepopunjena i novoootvorena radna mjesta koja organizacije i poslodavci prijavljuju biroima u toku izvještajnog mjeseca.
7. **REALIZOVANE PRIJAVE O POTREBAMA ZA ZAPOSLENICIMA** iskazuju broj zaposlenih radnika i pripravnika prema izvještaju o zasnivanju radnog odnosa koji poslodavci dostavljaju biroima tokom izvještajnog mjeseca.
8. **PRESTANAK RADA** evidentira se na osnovu prijava o prestanku radnog odnosa koje su organizacije-poslodavci podnijeli biroima za zapošljavanje u toku izvještajnog mjeseca.

### ZNAKOVI

- nema pojave
- ... ne raspolože se podacima
- ' podatak manji od 0,5 date jedinice mjere
- ispravljen podatak
- 1/ napomena ispod teksta ili tabele
- ∅ prosjek
- () procijenjen podatak

### SKRAĆENICE

- NK** nekvalifikovani radnik
- PKV** polukvalifikovani radnik
- KV** kvalifikovani radnik
- VKV** visokokvalifikovani radnik
- NSS** niža stručna sprema
- SSS** srednja stručna sprema
- VŠS** viša školska sprema
- VSS** visoka stručna sprema

**KS** Kanton Sarajevo

## Adresar

<b>DIREKTOR IGOR KAMOČAJI Tel: 033/ 569-135</b>		<b>Đoke Mazalića broj 3 cen: 033 / 569-100 033 / 251-260 fax: 033 / 204 - 177 e-mail:juszzks@bih.net.ba web:www.juszzks.com.ba</b>		
<b>R. BR.</b>	<b>BIROI</b>	<b>ADRESA / E-mail</b>	<b>TELEFON FAX</b>	<b>ŠEF BIROA</b>
1	2	3	4	5
1.	CENTAR	Mehmeda Spahe br. 12 <a href="mailto:birocentar@juszzks.com.ba">birocentar@juszzks.com.ba</a>	033/ 225-786 033/ 554-185 fax: 214-438	Hatidža Vručak - Zukanović
2.	HADŽIĆI	Hadželi br.128 <a href="mailto:birohadzici@juszzks.com.ba">birohadzici@juszzks.com.ba</a>	033/ 428-621 fax: 428-620	Salko Kadić
3.	ILIDŽA	Mala aleja br. 2 <a href="mailto:biroilidza@juszzks.com.ba">biroilidza@juszzks.com.ba</a>	033/ 762-670 fax 622-356	Džemila Agić
4.	ILIJAS	Ivana Franje Jukića br. 4 <a href="mailto:biroilijas@juszzks.com.ba">biroilijas@juszzks.com.ba</a>	033/ 403-350 fax: 400-037	Đenan Nožić
5.	NOVI GRAD	Teheranski trg br. 6-8 <a href="mailto:bironovigrad@juszzks.com.ba">bironovigrad@juszzks.com.ba</a>	033/ 469-812 fax: 473-224	Bajro Biber
6.	NOVO SARAJEVO	Ložionička br. <a href="mailto:bironovosarajevo@juszzks.com.ba">bironovosarajevo@juszzks.com.ba</a>	033/ 653-217 fax 652-457	Amela Mulać
7.	STARI GRAD	Sime Milutinovića br. 4 <a href="mailto:birostarigrad@juszzks.com.ba">birostarigrad@juszzks.com.ba</a>	033/ 557-247 fax: 223-787	Sanela Karović
8.	TRNOVO	Trnovo bb <a href="mailto:birotrnovo@juszzks.com.ba">birotrnovo@juszzks.com.ba</a>	033/ 439-046	Avdo Hodžić
9.	VOGOŠĆA	Jošanička br. 30 <a href="mailto:birovogosca@juszzks.com.ba">birovogosca@juszzks.com.ba</a>	033/ 424-080 fax 424-081	Faruk Omanović

Izdavač:

KANTON SARAJEVO  
Javna ustanova  
«Služba za zapošljavanje Kantona Sarajevo»  
S a r a j e v o

Priprema i obrada  
za štampanje:

Sektor za analitičko-planske, ekonomske i informatičke poslove

