

Bosna i Hercegovina  
Federacija Bosne i Hercegovine

---

**KANTON SARAJEVO**  
Javna ustanova "Služba za zapošljavanje  
Kantona Sarajevo"- Sarajevo  
S a r a j e v o



Bosnia and Herzegovina  
Federation of Bosnia and Herzegovina

---

**CANTON SARAJEVO**  
Public Institution "Employment Service  
of Canton Sarajevo" - Sarajevo  
S a r a j e v o

# BILTEN

---

STATISTIČKI PREGLED  
APRIL/TRAVANJ 2015. GODINE

Sarajevo, maj/svibanj 2015. godine

## SADRŽAJ

Zapošljavanje i nezaposlenost u Kantonu Sarajevo april/travanj 2015 godine.....	4
Tabela 1: Stanovništvo, zaposlena lica i registrovana nezaposlena lica u KS.....	5
Tabela 2: Zaposlenost ukupno – Kanton Sarajevo, općine.....	6
Tabela 3: Zaposlenost prema klasifikaciji djelatnosti – Kanton Sarajevo.....	6
Tabela 3.1: Zaposlenost u F BiH po kantonima.....	7
Grafikon 1.....	8
Grafikon 2.....	8
Tabela 3.2 : Stanovništvo, zaposlena lica i registrovana nezaposlena lica u KS.....	8
Grafikon 3:.....	9
Tabela 3.3 : Zaposlenost u Kantonu Sarajevo prema podacima Federalnog zavoda PIO/MIO po područjima i odjeljcima SKD.....	10
Tabela 3.4 : Zaposlenost u Kantonu Sarajevo prema podacima Federalnog zavoda PIO/MIO po općinama.....	12
Posredovanje Javne ustanove “Služba za zapošljavanje Kantona Sarajevo” Sarajevo .....	13
Tabela 4 : Kanton Sarajevo, općinski biroi.....	13
Tabela 5 : Ukupno, učešće žena, indexi .....	13
Registrovana nezaposlenost u KS.....	13
Tabela 6 : Ukupno Kanton Sarajevo, općinski biroi .....	13
Tabela 7 : Registrovana nezaposlena lica u Kantonu Sarajevo ( općinski biroi, pol i kvalifikacija) .....	14
Grafikon 4 : .....	15
Grafikon 5 : .....	15
Grafikon 6 : .....	15
Grafikon 7:.....	15
Grafikon 8:.....	15
Grafikon 9:.....	16
Grafikon 10: .....	16
Grafikon 11:.....	17
Grafikon 12: .....	17
Grafikon 13: .....	18
Grafikon 14: .....	18
Grafikon 15: .....	19
Grafikon 16: .....	19
Registrovana nezaposlenost u KS:.....	20

Tabela 8: <b>Ukupno, učešće žena, indexi</b> .....	20
Tabela 9: <b>Stepen stručnog obrazovanja</b> .....	20
Grafikon 17: .....	20
Grafikon 18: .....	20
<b>Registrovana nezaposlenost:</b> .....	21
Tabela 10: <b>Demobilizirani branioци, članovi porodica poginulih branilaca, ratni vojni invalidi, ostali invalidi – općinski biroi</b> .....	21
Tabela 11: <b>Demobilizirani branioци, članovi porodica poginulih branilaca, ratni vojni invalidi, ostali invalidi – stepen str. obrazovanja, pol</b> .....	21
Tabela 12: <b>Registrovana nezaposlenost – općinski biroi, učešće žena, indexi</b> .....	22
Tabela 13: <b>Registrovana nezaposlenost i zapošljavanje u KS</b> .....	22
Tabela 14: <b>Pregled broja izdatih radnih dozvola stranim državljanima i licima bez državljanstva prema stepenu stručnog obrazovanja i polu</b> .....	22
<b>Posredovanje u zapošljavanju:</b> .....	23
Tabela 15: <b>Učešće žena, indexi. Ponuda radne snage prema evidenciji biroa za zapošljavanje</b> .....	23
<b>Promjene u evidenciji:</b> .....	23
<b>Socijalna sigurnost nezaposlenih lica:</b> .....	24
Tabela 16: <b>Korisnici novčane naknade i zdravstvenog osiguranja:</b> .....	24
Tabela 17: <b>Korisnici novčane naknade i zdravstvenog osiguranja, stepen stručnog obrazovanja i polna struktura</b> .....	24
Tabela 18: <b>Pregled broja korisnika prava po osnovu člana 31. dokup staža -PIO/MIO prema stepenu stručnog obrazovanja i polu</b> .....	25
Grafikon 19 :.....	25
Grafikon 20 :.....	25
Grafikon 21 :.....	26
Grafikon 22: .....	26
Grafikon 23: .....	26
Izvor podataka i metodološka objašnjenja: .....	27
Adresar: .....	28

## Zapošljavanje i nezaposlenost u Kantonu Sarajevo

### april/travanj 2015. godine

#### Zaposlenost

Prema podacima Federalnog zavoda za statistiku u martu/ ožujku 2015. godine na području Kantona Sarajevo bilo je zaposleno 125.604 radnika, što je u odnosu na ukupan broj zaposlenih u februaru / veljači 2015. više za 137 radnika ili 0,11%.

#### Posredovanje u zapošljavanju

U aprilu/travanju 2015. godine sa evidencije «Službe za zapošljavanje Kantona Sarajevo» - Sarajevo **zaposleno je 1.245** lica; VSS-281, VŠS-22, SSS-477, NSS-0, VKV-4, KV-358, PKV-1 i NKV-102 što je za **37 lica više** u odnosu na prethodni mjesec.

#### Odjave sa evidencije nezaposlenih

U skladu sa Zakonom o posredovanju u zapošljavanju i socijalnoj sigurnosti nezaposlenih osoba (zapošljavanje, nejavljanje, penzionisanje, preseljenje, itd), **brisan je 1.770 lica** ili 2,48% od ukupnog broja registrovanih nezaposlenih, što je za lica više u odnosu na mart/ožujak 2015. godine.

#### Prijave na evidenciju nezaposlenih

Tokom aprila/travnja 2015. godine **na evidenciju Službe prijavljeno je 1.601 lice** ili 27 lica manje u odnosu na mart/ožujak 2015. godine. Od ukupnog broja novoprijavljenih lica 1.375 je stručnih lica ili 85,90% i 226 nestručnih lica ili 14,10%.

Najveći broj novoprijavljenih nezaposlenih lica evidentiran je u biroima Novi Grad (428 ili 26,73%), Ilidža (283 ili 17,68%) Novo Sarajevo (208 ili 12,99%) i Centar (173 ili 10,81%).

#### Nezaposlenost

U Kantonu Sarajevo na evidenciji Službe krajem aprila/travnja registrovano je **71.455** nezaposlenih lica, što je za 169 lica ili 0,24% manje u odnosu na mart/ožujak 2015. godine. Udio nezaposlenih žena u istom mjesecu je 42,892 odnosno 60,03%.

Najveći broj registrovanih nezaposlenih lica evidentiran je u općinama Novi Grad (19.978 ili 27,96%), Ilidža (11.785 ili 16,49%), Novo Sarajevo (8.569 ili 11,99%) i Centar (7.742 ili 10,83%).

Učešće **stručnih lica** u ukupnom broju nezaposlenih iznosi 50.806 ili 71,10%, od čega sa VSS 8.358 ili 11,70%, VŠS 836 ili 1,16%, SSS 21.606 ili 30,24%, VKV 378 ili 0,53% i KV 19.628 ili 27,47% a **nestručnih** 20.649 ili 28,90%, od čega NKV 19.919 ili 27,88% PKV 379 ili 0,53 i NSS 351 ili 0,49%.

Broj nezaposlenih **lica koja prvi put traže** zaposlenje, u ukupnom broju registrovanih, je **26.641, odnosno 37,28%**. Od toga je stručnih lica 16.844 ili 63,23%, a nestručnih 9.797 ili 36,77%.

Od ukupnog broja registrovanih nezaposlenih lica u navedenom periodu **učešće demobiliziranih branilaca** iznosi 7.966 ili 11,15%, ratnih vojnih invalida 826 ili 1,16%, članova porodica poginulih branilaca, 996 ili 1,39 i ostalih invalida (civilne žrtve rata, kategorizovana omladina...) 1.110 ili 1,55%.

#### Socijalna sigurnost nezaposlenih

**Novčanu naknadu**, u skladu sa Zakonom o posredovanju u zapošljavanju i socijalnoj sigurnosti nezaposlenih osoba, u aprilu/travnju 2015. godine koristilo je 2.843 lica ili 3,98% od ukupnog broja evidentiranih nezaposlenih. Broj korisnika novčane naknade manji je za 181 lice ili 5,99% u odnosu na prethodni mjesec. U istom mjesecu novčanu naknadu, osim evidentiranih nezaposlenih osoba u Kantonu Sarajevo, koristilo je i 31 lica sa područja općina koje ne pripadaju Kantonu Sarajevo.

**Zdravstveno osiguranje** u aprilu/travnju koristilo je 53.980 nosioca osiguranja (75,54% od ukupnog broja evidentiranih nezaposlenih) i 24.868 članova domaćinstava. Broj korisnika prava na zdravstveno osiguranje (nosioca osiguranja) manji je za 42 lica ili 0,08% u odnosu na mart/ožujak 2015. godine.

**Pravo na uplatu doprinosa za PIO/MIO** - dokup staža na osnovu člana 31. Zakona o posredovanju u zapošljavanju i socijalnoj sigurnosti nezaposlenih osoba u aprilu/travnju 2015. godine koristilo je 170 lica: 13 sa VSS, 6 sa VŠS, 37 sa SSS, 4 lica sa NSS, 2 lica sa VKV stručnom spremom, 50 lica sa KV spremom i 58 lica sa NKV stručnom spremom.

#### Zapošljavanje stranaca

U aprilu/travnju 2015. godine Služba je izdala **55 radnih dozvola** stranim državljanima i licima bez državljanstva i to: 30 za lica sa VSS, 7 za lica sa VŠS, 12 za lica sa SSS, 3 za lica sa KV stručnom spremom, 1 za lica sa P KV stručnom spremom, 2 za lica sa KV stručnom spremom.

Stanovništvo, zaposlena lica i registrovana nezaposlena lica u KS <sup>1</sup>

Tabela 1:

1	STANOVNIŠTVO (30.06.2014.) <sup>1</sup>				ZAPOSLENA LICHA <sup>1</sup> (31.03.2015.)	REGISTROVANA NEZAPOSLENA LICA (30.04.2015.)	% UČEŠĆA REGISTROVANIH NEZAPOSLENIH LICHA U BROJU RADNO AKTIVNOG STANOVNIŠTVA (od 15 do 65)
	UKUPNO	Po godinama starosti					
		0 - 14	15 - 64	65 i preko			
2	3	4	5	6	7	8	
CENTAR	68.711	9.648	46.189	12.874	39.594	7.742	16,76
HADŽIĆI	22.983	4.298	15.720	2.965	4.029	5.639	35,87
ILIDŽA	62.572	11.038	42.220	9.314	16.740	11.785	27,91
ILIJAS	19.874	4.342	12.578	2.954	3.354	5.403	42,96
NOVI GRAD	126.179	19.310	88.078	18.791	23.705	19.978	22,68
NOVO SARAJEVO	73.749	10.252	48.798	14.699	23.766	8.569	17,56
STARI GRAD	41.749	6.454	28.279	7.016	9.685	6.440	22,77
VOGOŠĆA	26.406	4.888	17.919	3.599	4.421	5.396	30,11
TRNOVO	2.628	182	1.675	771	310	503	30,03
<b>KANTON SARAJEVO Ukupno</b>	<b>444.851</b>	<b>70.412</b>	<b>301.456</b>	<b>72.983</b>	<b>125.604</b>	<b>71.455</b>	<b>23,70</b>
FEDERACIJA BiH	2.336.722	390.115	1.611.718	334.889	438.304	388.848	24,13
% UČEŠĆA KS U FBiH	19,04	18,05	18,70	21,79	28,66	18,38	

<sup>1</sup> Podaci Federalnog zavoda za statistiku

Zaposlenos Ukupno – Kanton Sarajevo, općine <sup>2</sup> Tabela 2:

	BROJ ZAPOSLENIH				
	XII 2014.	II 2015.	III 2015.	INDEX	
				III 2015.	III 2015.
				XII 2014.	II 2015.
<b>KS UKUPNO <sup>2</sup></b>	<b>125.921</b>	<b>125.467</b>	<b>125.604</b>	<b>99,75</b>	<b>100,11</b>
Hadžići	4.016	3.975	4.029	100,32	101,36
Iliđža	17.226	16.764	16.740	97,18	99,86
Ilijaš	2.551	3.262	3.354	131,48	102,82
Vogošća	4.268	4.382	4.421	103,58	100,89
Trnovo	314	314	310	98,73	98,73
<b>UKUPNO GRAD</b>	<b>97.546</b>	<b>96.770</b>	<b>96.750</b>	<b>99,18</b>	<b>99,98</b>
Centar	40.940	39.525	39.594	96,71	100,17
Novi Grad	23.257	23.666	23.705	101,93	100,16
Novo Sarajevo	23.493	23.850	23.766	101,16	99,65
Stari Grad	9.856	9.729	9.685	98,27	99,55

Zaposlenost prema klasifikaciji djelatnosti – Kanton Sarajevo<sup>3</sup> Tabela 3:

DJELATNOST <sup>2</sup>	BROJ ZAPOSLENIH				
	XII 2014.	II 2015.	III 2015.	INDEX	
				III 2015.	III 2015.
				XII 2014.	II 2015.
<b>KS UKUPNO <sup>2</sup></b>	<b>125.921</b>	<b>125.467</b>	<b>125.604</b>	<b>99,75</b>	<b>100,11</b>
<b>A - Poljoprivreda, šumarstvo i ribolov</b>	919	828	844	91,84	101,93
<b>B - Vađenje ruda i kamena</b>	198	115	114	0,00	0,00
<b>C - Prerađivačka industrija;</b>	12.950	12.726	12.837	99,13	100,87
<b>D - Proizvodnja i snabdijevanje električnom energijom, plinom, parom i klimatizacija</b>	2.008	2015	2.009		99,70
<b>E - Snabdijevanje vodom; uklanjanje otpadnih voda, upravljanje otpadom te djelatnost sanacije okoliša</b>	2.395	2.395	2.391	99,83	99,83
<b>F - Građevinarstvo</b>	6.344	5.775	5.812	91,61	100,64
<b>G - Trgovina na veliko i malo; popravka motornih vozila i motocikala i dr.</b>	24.085	23.745	23.831	98,95	100,36
<b>H - Prijevoz i skladištenje</b>	7.751	7.787	7.798	100,61	100,14
<b>I - Djelatnost pružanja smještaja te pripreme i usluživanja hrane (hotelijerstvo i ugostiteljstvo)</b>	6.027	5839	5.762	95,60	98,68
<b>J - Informacije i komunikacije</b>	7.489	7.654	7.674	102,47	100,26
<b>K - Finansijske djelatnosti i djelatnosti osiguranja</b>	5.571	5540	5.537	99,39	99,95
<b>L - Poslovanje nekretninama</b>	988	1.236	1.236	125,10	100,00
	<b>76.725</b>	<b>75.655</b>	<b>75.845</b>	<b>98,85</b>	<b>100,25</b>
<b>M - Stručne, naučne i tehničke djelatnosti</b>	6.584	6.753	6.705	101,84	99,29
<b>N - Administrativne i pomoćne uslužne djelatnosti</b>	2.615	3.361	3.330	127,34	99,08
<b>O - Javna uprava i odbrana; obavezno socijalno osiguranje</b>	15.318	15.760	15.765	102,92	100,03
<b>P - Obrazovanje</b>	9.718	10.174	10.225	105,22	100,50
<b>Q - Djelatnost zdravstveni i socijalne zaštite</b>	8.966	9.392	9.371	104,52	99,78
<b>R - Umjetnost, zabava i rekreacija</b>	1.658	1.699	1.690	101,93	99,47
<b>S - Ostale uslužne djelatnost</b>	2.501	2.673	2.673	106,88	100,00
<b>T - Djelat. domać. kao poslodavaca; djela. domać. koja proiz. raz. dobra i obavljaju raz. usluge za vl. potreb</b>					
<b>00 - Nerasp. po djelatnostima KD</b>	1.805			0,00	#DIV/0!
	<b>49.165</b>	<b>49.812</b>	<b>49.759</b>	<b>101,21</b>	<b>99,89</b>

<sup>2</sup> Podaci Federalnog zavoda za statistiku.<sup>3</sup> Nisu uključeni zaposleni u vojsci, kao ni zaposleni u obrtu i slobodnim profesijama.

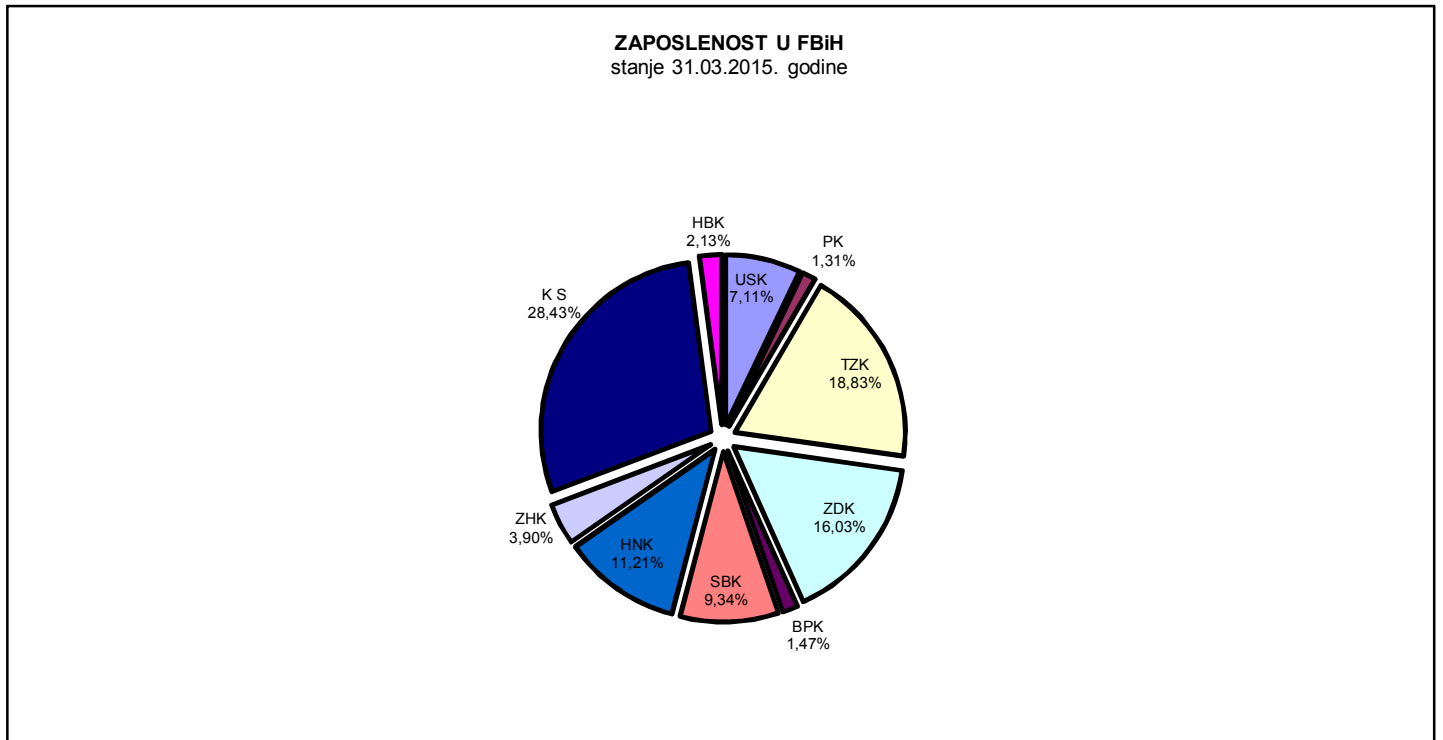
Zaposlenost u F BiH po kantonima<sup>4</sup> Tabela 3.1:

BROJ ZAPOSLENIH STANJE 31.03.2015. GODINE											
KLASIFIKACIJA DJELATNOSTI	USK	PK	TZK	ZDK	BPK	SBK	HNK	ZHK	KS	K 10	FBiH
	31.155	5.751	82.544	70.279	6.438	40.930	49.137	17.111	125.604	9.355	438.304
A - Poljoprivreda, šumarski i ribolov.	1.038	141	1.001	1.524	85	1.285	651	121	844	945	7.635
B - Vađenje rude i kamena	130	19	7.265	4.797	0	934	122	158	114	101	13.640
C - Prerađivačka industrija	4.638	1.200	19.338	22.040	3.074	11.882	6.206	2.872	12.837	975	85.062
D - Proizvodnja i snadbijevanje el., plinom, parom i klimatizacija	436	101	1.918	1.682	58	667	1.817	65	2.009	264	9.017
E - Snadbijevanje vodom; uklanjanje otpadnih voda, upravljanje otpadom te djelatnost sanacije okoliša	861	92	1.331	1.186	92	611	981	172	2.391	209	7.926
F - Građevinarstvo	1.399	172	4.344	3.009	165	1.251	2.183	1.127	5.812	455	19.917
G - Trgovina na veliko i malo; popravka motornih vozila i motocikala	6.629	1.404	12.968	9.403	584	8.486	8.971	5.548	23.831	1.582	79.406
H - Prijevoz i skladištenje	997	198	5.271	3.707	196	1.411	2.727	607	7.798	317	23.229
I - Djelatnost pružanja smještaja te pripreme i usluživanja hrane (hotelijerstvo i ugostiteljstvo)	1.667	321	2.897	2.733	213	1.833	3.075	654	5.762	532	19.687
J - Informacije i komunikacije	828	105	1.205	770	114	427	1.447	347	7.674	166	13.083
	18.623	3.753	57.538	50.851	4.581	28.787	28.180	11.671	69.072	5.546	278.602
K - Financijske djelatnosti, djelatnosti osiguranja	549	63	1.306	894	84	296	1.296	205	5.537	104	10.334
L - poslovanje nekretninama	74		211	149		55	102	132	1.236	13	1.972
M - Stručne, naučne i tehničke djelatnosti	786	89	2.040	1.370	54	453	1.392	542	6.705	127	13.558
N - Administrativne i pomoćne uslužne djelatnosti	308	27	754	681	49	182	2.616	142	3.330	32	8.121
O - Javna uprava i odbrana; obavezno socijalno osiguranje	3.270	845	5.157	4.374	762	3.002	4.796	1.400	15.765	1.560	40.931
P - Obrazovanje	4.437	562	8.011	6.746	477	4.071	4.425	1.601	10.225	1.130	41.685
Q - Djelatnosti zdr. i soc. zaštite	2.413	351	6.131	4.271	379	3.043	4.059	487	9.371	713	31.218
R - Umjetnost, zabava i rekreacija	263	11	499	350	11	679	1.642	798	1.690	26	5.969
S - Ostale uslužne djelatnosti	432	50	897	593	41	362	629	133	2.673	104	5.914
T - Djelat. domać. kao poslodavaca; djelat. domać. koja proizvode različita dobra i obavljaju raz. usluge za vl. potrebe											
00 - Neraspoređeno po djel. KD											
	12.532	1.998	25.006	19.428	1.857	12.143	20.957	5.440	56.532	3.809	159.702

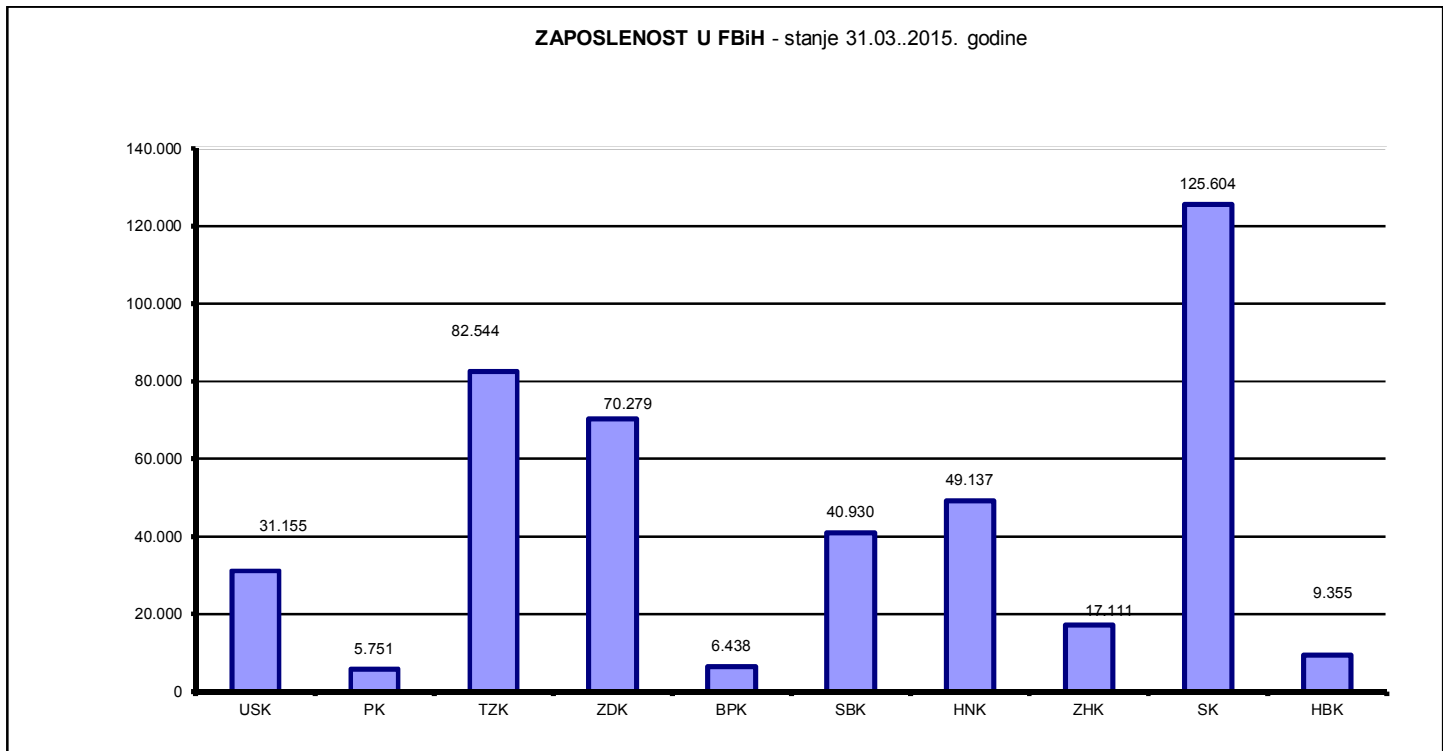
Podaci Federalnog zavoda za statistiku.

<sup>4</sup> Nisu uključeni zaposleni u vojsci, kao ni zaposleni u obrtu i slobodnim profesijama.

Grafikon 1:



Grafikon 2:

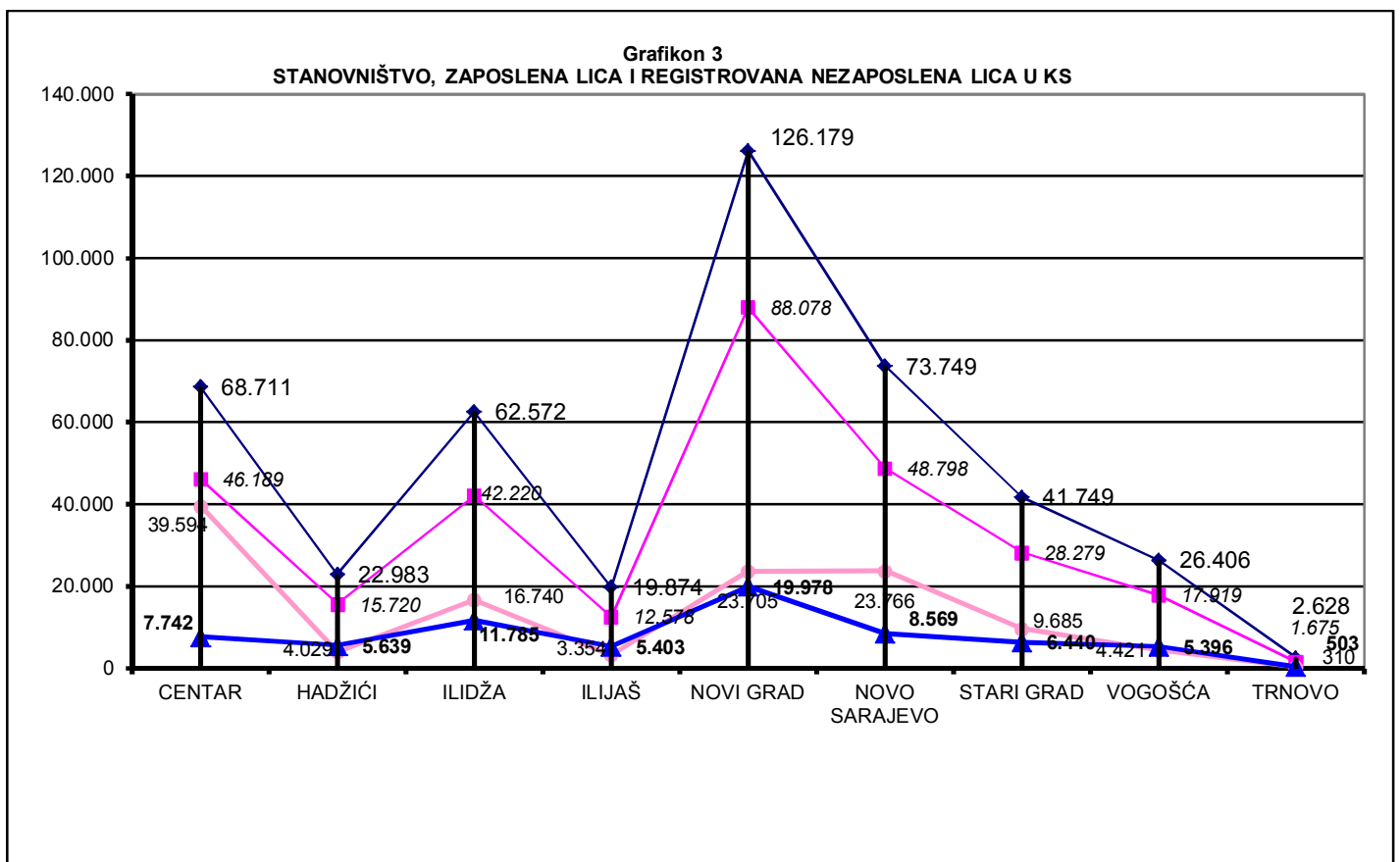




### Stanovništvo, zaposlena lica i registrovana nezaposlena lica u KS Tabela 3.2:

	CENTAR	HADŽIĆI	ILIDŽA	ILIJAS	NOVI GRAD	NOVO SARAJEVO	STARI GRAD	VOGOŠĆA	TRNOVO	KANTON SARAJEVO
Broj stanovnika procjena (stanje 30.06.2014.)	68.711	22.983	62.572	19.874	126.179	73.749	41.749	26.406	2.628	444.851
Radno aktivno stanovništvo (15 - 64)	46.189	15.720	42.220	12.578	88.078	48.798	28.279	17.919	1.675	301.456
Broj zaposlenih (stanje 31.03.2015.)	39.594	4.029	16.740	3.354	23.705	23.766	9.685	310	4.421	125.604
Registrovana nezaposlena lica (stanje 30.04. 2015.)	7.742	5.639	11.785	5.403	19.978	8.569	6.440	5.396	503	71.455

### Grafikon 3:



## Zaposlenost u Kantonu Sarajevo prema podacima Federalnog zavoda PIO/MIO po područjima i odjeljcima SKD

Tabela 3.3:

		IX 2014	X 2014	XI 2014	XII 2014	I 2015	II 2015	III 2015	IV 2015
<b>A</b>	<b>Poljoprivreda, lov i šumarstvo</b>	<b>1148</b>	<b>1163</b>	<b>1179</b>	<b>1168</b>	<b>1142</b>	<b>1130</b>	<b>1136</b>	<b>1138</b>
1	Poljoprivreda, lov i odgovarajuće uslužne djelatnosti	657	671	686	683	655	644	646	653
2	Šumarstvo i šumarske usluge	491	492	493	485	487	486	490	485
<b>B</b>	<b>Ribarstvo</b>	<b>0</b>	<b>0</b>	<b>0</b>	<b>0</b>	<b>0</b>	<b>0</b>	<b>0</b>	<b>0</b>
5	Ribarstvo, mrijestilište i ribnjaci, usluge u ribarstvu	0	0	0	0	0	0	0	0
<b>C</b>	<b>Rudarstvo</b>	<b>44</b>	<b>45</b>	<b>42</b>	<b>42</b>	<b>42</b>	<b>42</b>	<b>42</b>	<b>40</b>
10	Vađenje ugljena i treseta	0	0	0	0	0	0	0	0
11	Vađenje sirove nafte i zem.gasa,uslužne djelat.vezane za isto	1	1	1	1	1	1	1	0
13	Vađenje ruda metala	0	0	0	0	0	0	0	0
14	Vađenje ostalih ruda i kamena	43	44	41	41	41	41	41	40
<b>D</b>	<b>Prerađivačka industrija</b>	<b>12018</b>	<b>11911</b>	<b>11862</b>	<b>11804</b>	<b>11643</b>	<b>11581</b>	<b>11518</b>	<b>11493</b>
15	Proizvodnja hrane i pića	3523	3494	3486	3463	3415	3391	3386	3394
16	Proizvodnja duhanskih proizvoda	312	309	306	306	305	301	299	296
17	Proizvodnja tekstila	342	334	349	349	346	339	333	334
18	Proizvodnja odjeće, dorada i bojenje krzna	316	318	319	323	314	311	316	312
19	Proizvodnja kože, izrada galanterije i obuće	302	304	300	301	292	292	289	278
20	Prerada drveta i proizvodnja proizvoda od drveta, osim namještaja	496	482	468	456	455	457	456	455
21	Proizvodnja celuloze, papira i proizvoda od papira	33	33	33	33	32	32	29	28
22	Izdavačka i štamparska djelatnost	1131	1132	1127	1118	1087	1080	1076	1061
23	Proizvodnja koksa, naftnih derivata i nukl. goriva	0	0	0	0	0	0	0	0
24	Proizvodnja hemikalija i hemijskih proizvoda	761	754	750	749	751	749	744	745
25	Proizvodnja proizvoda od gume i plastičnih masa	364	366	369	371	374	366	362	363
26	Proizvodnja ostalih nemetalnih mineralnih proizvoda	564	559	567	560	564	565	550	563
27	Proizvodnja metala	201	201	202	201	194	194	191	190
28	Proizvodnja proizvoda od metala, osim mašina/strojeva	1158	1121	1094	1093	1064	1052	1038	1033
29	Proizvodnja mašina/strojeva i uređaja d.n.	544	539	533	526	506	510	513	511
30	Proizvodnja kancelarijskih mašina/strojeva i računara/kompjutera	245	245	247	250	250	268	263	264
31	Proizvodnja elektr.mašina/strojeva i aparata.d.n.	391	387	381	385	382	379	382	379
32	Proizvodnja komunikacijskih aparata i opreme	22	22	22	22	22	21	21	21
33	Proizvodnja medicinskih, preciznih i optičkih instrumenata, satova	269	267	268	262	255	251	253	258
34	Proizvodnja motornih vozila, prikolica i poluprikolica	422	420	417	414	421	419	418	417
35	Proizvodnja ostalih prijevoznih sredstava	4	4	4	4	4	4	4	2
36	Proizvodnja namještaja, prerađivačka industrija.d.n.	400	398	401	400	396	397	391	382

	3 7	Reciklaža	218	222	219	218	214	203	204	207
<b>E</b>		<b>Snabdijevanje električnom energijom, gasom i vodom</b>	<b>3011</b>	<b>3008</b>	<b>2993</b>	<b>2987</b>	<b>2950</b>	<b>2943</b>	<b>2931</b>	<b>2927</b>
	4 0	Snabdijevanje električnom energijom gasom, parom i toplom vodom	1980	1980	1979	1974	1947	1945	1936	1929
	4 1	Sakupljanje, prečišćavanje i distribucija vode	1031	1028	1014	1013	1003	998	995	998
<b>F</b>		<b>Građevinarstvo</b>	<b>6474</b>	<b>6477</b>	<b>6459</b>	<b>6335</b>	<b>6211</b>	<b>6164</b>	<b>6203</b>	<b>6237</b>
	4 5	Građevinarstvo	6474	6477	6459	6335	6211	6164	6203	6237
<b>G</b>		<b>Trgovina; popravak motornih vozila, motocikala te predmeta za vlastitu upotrebu i domaćinstvo</b>	<b>21816</b>	<b>21868</b>	<b>21740</b>	<b>21602</b>	<b>21302</b>	<b>21397</b>	<b>21239</b>	<b>21158</b>
	5 0	Trgovina motornim vozilima i motociklima, održavanje i popravak; trgovina na malo gorivima	1730	1725	1722	1722	1690	1680	1671	1665
	5 1	Trgovina na veliko i posred. u trgovini, osim trgovine motornim vozilima	12037	12180	12109	12019	11865	12035	11991	11984
	5 2	Trgovina na malo, osim trg. motor. vozil. i motoc., popr. predm. za vl. upot.	8049	7963	7909	7861	7747	7682	7577	7509
<b>H</b>		<b>Ugostiteljstvo</b>	<b>4230</b>	<b>4187</b>	<b>4142</b>	<b>4094</b>	<b>3989</b>	<b>3968</b>	<b>3925</b>	<b>3907</b>
	5 5	Ugostiteljstvo	4230	4187	4142	4094	3989	3968	3925	3907
<b>I</b>		<b>Saobraćaj, skladištenje i veze</b>	<b>10486</b>	<b>10505</b>	<b>10501</b>	<b>10471</b>	<b>10411</b>	<b>10390</b>	<b>10379</b>	<b>10369</b>
	6 0	Kopneni prevoz, cjevovodni transport	5198	5232	5228	5233	5199	5168	5147	5144
	6 1	Pomorski i riječni prevoz	7	7	7	7	7	7	7	8
	6 2	Vazdušni saobraćaj	106	105	104	103	101	101	102	101
	6 3	Prateće i pomoćne djelatnosti u saobraćaju i djelatnost putničkih agencija	1632	1612	1619	1602	1608	1617	1624	1620
	6 4	Poštanske aktivnosti i telekomunikacije	3543	3549	3543	3526	3496	3497	3499	3496

## ZAPOSLENOST U KANTONU SARAJEVO PREMA PODACIMA FEDERALNOG ZAVODA PIO/MIO PO PODRUČJIMA I ODJELJCIMA SKD

TABELA 3.3 Nastavak

		IX 2014	X 2014	XI 2014	XII 2014	I 2015	II 2015	III 2015	IV 2015	
<b>J</b>	<b>Finansijsko posredovanje</b>	<b>5340</b>	<b>5329</b>	<b>5256</b>	<b>5247</b>	<b>5204</b>	<b>5162</b>	<b>5162</b>	<b>5147</b>	
	6 5	Finansijsko posredovanje, osim osiguranja i penzijskih fondova	4108	4100	4041	4039	3997	3962	3934	3917
	6 6	Osiguranje i penzijski/mirovinski fondovi, osim obaveznog socijalnog osiguranja	1011	1009	998	993	992	986	1007	1011
	6 7	Pomoćne djelatnosti u finansijskom posredovanju	221	220	217	215	215	214	221	219
<b>K</b>	<b>Poslovanje nekretninama, iznajmljivanje i poslovne usluge</b>	<b>10794</b>	<b>10750</b>	<b>10668</b>	<b>10625</b>	<b>10503</b>	<b>10458</b>	<b>10450</b>	<b>10453</b>	
	7 0	Poslovanje nekretninama	1005	1006	1013	999	972	975	974	941
	7 1	Iznajmljivanje mašina i opreme, bez rukovaoca; i preredm. za ličnu upotrebu	175	172	168	168	167	168	169	167
	7 2	Računarske/kompjuterske i srodne aktivnosti	1270	1255	1258	1251	1253	1241	1232	1242
	7 3	Istraživanje i razvoj	474	469	465	465	456	445	443	440
	7 4	Ostale poslovne djelatnosti	7870	7848	7764	7742	7655	7629	7632	7663
<b>L</b>	<b>Javna uprava i odbrana; obavezno socijalno osiguranje</b>	<b>21655</b>	<b>21699</b>	<b>21714</b>	<b>21797</b>	<b>21752</b>	<b>21730</b>	<b>21739</b>	<b>21724</b>	
	7 5	Javna uprava i odbrana; obavezno socijalno osiguranje	21655	21699	21714	21797	21752	21730	21739	21724
<b>M</b>	<b>Obrazovanje</b>	<b>10002</b>	<b>10088</b>	<b>10099</b>	<b>10100</b>	<b>9901</b>	<b>10019</b>	<b>10034</b>	<b>10038</b>	
	8 0	Obrazovanje	10002	10088	10099	10100	9901	10019	10034	10038
<b>N</b>	<b>Zdravstvena i socijalna zaštita</b>	<b>9603</b>	<b>9585</b>	<b>9569</b>	<b>9526</b>	<b>9481</b>	<b>9463</b>	<b>9466</b>	<b>9464</b>	

85	Zdravstvena i socijalna zaštita	9603	9585	9569	9526	9481	9463	9466	9464
0	Ostale javne, društvene, socijalne i lične uslužne djelatnosti	9865	9800	9771	9714	9632	9621	9599	9562
90	Uklanjanje otpadnih voda, odvoz smeća i slično	1192	1194	1193	1200	1199	1201	1199	1202
	<b>Ostalo</b>	<b>8673</b>	<b>8606</b>	<b>8578</b>	<b>8514</b>	<b>8433</b>	<b>8420</b>	<b>8400</b>	<b>8360</b>
91	Djelatnost organizacija na bazi uclanjenja, d.n.	1984	1962	1962	1935	1911	1886	1908	1898
92	Rekreativne, kulturne i sportske djelatnosti	3719	3700	3688	3671	3653	3664	3650	3653
93	Ostale uslužne djelatnosti	1291	1273	1262	1244	1224	1225	1210	1197
95	Privatna domaćinstva sa zaposlenim osobama	4	4	4	4	4	4	4	4
99	Eksteritorijalne organizacije i tijela	1125	1122	1124	1124	1113	1117	1112	1099
0	Nepoznata djelatnost	550	545	538	536	528	524	516	509
	<b>UKUPNO</b>	<b>126.486</b>	<b>126.415</b>	<b>125.995</b>	<b>125.512</b>	<b>124.163</b>	<b>124.068</b>	<b>123.823</b>	<b>123.657</b>

Izvor podataka: ERC ZIPOTabela

## Zaposlenost u Kantonu Sarajevo prema podacima Federalnog zavoda PIO/MIO, po općinama

Tabela 3.4:

	XII 2014.	III 2015.	IV 2015.	INDEX	
				IV 2015.	IV 2015.
				XII 2014.	III 2015.
<b>KSUKUPNO</b>	<b>125.512</b>	<b>123.823</b>	<b>123.657</b>	<b>98,52</b>	<b>99,87</b>
Hadžići	2.931	2.974	2.960	100,99	99,53
Iliđža	15.647	15.552	15.505	99,09	99,70
Ilijaš	2.147	2.098	2.094	97,53	99,81
Vogošća	3.506	3.450	3.426	97,72	99,30
Trnovo	160	156	156	97,50	100,00
<b>UKUPNO GRAD</b>	<b>101.121</b>	<b>99.620</b>	<b>99.516</b>	<b>98,41</b>	<b>99,90</b>
Centar	41.186	40.824	40.843	99,17	100,05
Novi Grad	21.600	21.162	21.077	97,58	99,60
Novo Sarajevo	23.602	23.119	23.099	97,87	99,91
Stari Grad	14.733	14.515	14.497	98,40	99,88

## Posredovanje Javne ustanove "Služba za zapošljavanje Kantona Sarajevo" Sarajevo

### Kanton Sarajevo, općinski biroi Tabela 4:

	Podnijete prijave o slob. rad. mjestima	Realizovane prijave	Zaposleni sa evidencije nezaposlenih lica	Prestanak radnog odnosa
<b>KS UKUPNO</b>	<b>181</b>	<b>25</b>	<b>1245</b>	<b>351</b>
Hadžići	7	3	127	30
Ilidža	18	0	184	66
Ilijaš	0	0	88	22
Vogošća	12	8	93	17
Trnovo	0	0	4	3
<b>UKUPNO GRAD</b>	<b>144</b>	<b>14</b>	<b>749</b>	<b>213</b>
Centar	14	14	133	34
Novi Grad	0	0	334	99
Novo Sarajevo	56	0	176	51
Stari Grad	74	0	106	29

### Ukupno, učešće žena, indexi Tabela 5:

	UKUPNO		INDEX	ŽENE		INDEX
	III	IV	IV	III	IV	IV
	2015.	2015.	III	2015.	2015.	III
Podnijete prijave o potrebama za radnic.	207	181	87,44	54	36	66,67
Real. prijave o slobodn- im radnim mjestima	29	25	86,21	8	8	100,00
Zapos. sa evidencije nezaposlenih lica	1208	1245	103,06	557	580	104,13
Prestan. rad. odnosa	363	351	96,69	203	175	86,21

## Registrovana nezaposlenost u KS

### Ukupno Kanton Sarajevo, općinski biroi Tabela 6:

	Nezaposlena lica	Prvi put traže zaposlenje	Novoprijavljena lica u toku mjeseca
<b>KS UKUPNO</b>	<b>71.455</b>	<b>26.641</b>	<b>1.601</b>
Hadžići	5.639	2.636	93
Ilidža	11.785	4.071	283
Ilijaš	5.403	2.823	119
Vogošća	5.396	2.197	131
Trnovo	503	186	11
<b>UKUPNO GRAD</b>	<b>42.729</b>	<b>14.728</b>	<b>964</b>
Centar	7.742	2.562	173
Novi Grad	19.978	7.138	428
Novo Sarajevo	8.569	2.646	208
Stari Grad	6.440	2.382	155

## Registrovana nezaposlena lica u Kantonu Sarajevo općinski biroi, spol i stepen stručnog obrazovanja Tabela 7:

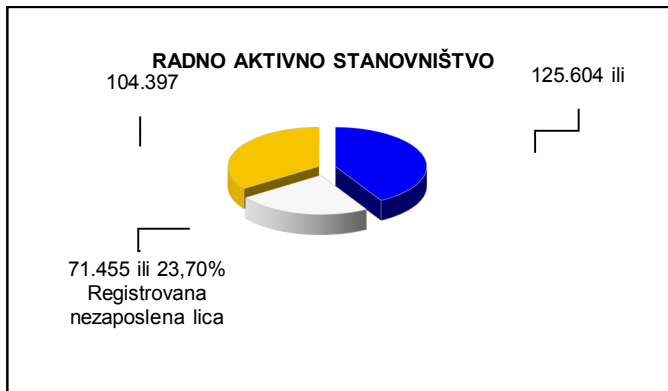
		UKUPNO	CENTAR	HADŽIĆI	ILIDŽA	ILIJAS	NOVI GRAD	NOVO SARAJEVO	STARI GRAD	VOGOŠĆA	TRNOVO
Stanje	31.12.2009.	<b>66.299</b>	7.270	5.271	10.552	5.040	18.387	8.029	6.378	4.930	442
	31.12.2010.	<b>68.907</b>	7.596	5.556	10.855	5.181	19.104	8.436	6.573	5.130	476
	31.12.2011.	<b>69.842</b>	7.697	5.642	11.129	5.270	19.283	8.641	6.493	5.217	470
	31.12.2012.	<b>73.018</b>	8.023	5.705	11.662	5.437	20.257	9.144	6.801	5.458	531
	31.12.2013.	<b>72.493</b>	7.949	5.670	11.650	5.488	20.162	9.034	6.559	5.441	540
	31.12.2014.	<b>71.415</b>	7.755	5.722	11.654	5.401	19.927	8.610	6.439	5.405	502
	28.02.2015.	<b>71.819</b>	7.804	5.766	11.767	5.412	20.080	8.625	6.460	5.405	500
	31.03.2015.	<b>71.624</b>	7.765	5.715	11.771	5.402	20.008	8.622	6.443	5.394	504
	30.04.2015.	<b>71.455</b>	7.742	5.639	11.785	5.403	19.978	8.569	6.440	5.396	503

	31.10.2014.	<b>72.454</b>	7.981	5.668	11.747	5.493	20.163	8.853	6.587	5.433	529
	30.11.2014.	<b>72.051</b>	7.799	5.743	11.760	5.437	20.212	8.563	6.608	5.415	514
	31.12.2014.	<b>71.415</b>	7.755	5.722	11.654	5.401	19.927	8.610	6.439	5.405	502
	31.01.2015.	<b>71.910</b>	7.787	5.765	11.762	5.420	20.108	8.643	6.487	5.434	504
	28.02.2015.	<b>71.819</b>	7.804	5.766	11.767	5.412	20.080	8.625	6.460	5.405	500
	31.03.2015.	<b>71.624</b>	7.765	5.715	11.771	5.402	20.008	8.622	6.443	5.394	504
	30.04.2015.	<b>71.455</b>	7.742	5.639	11.785	5.403	19.978	8.569	6.440	5.396	503

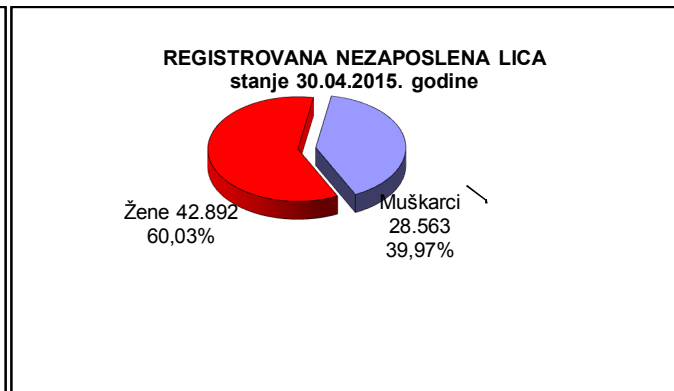
april/travanj 2015. godina

UKUPNO	Ukupno	<b>71.455</b>	<b>7.742</b>	<b>5.639</b>	<b>11.785</b>	<b>5.403</b>	<b>19.978</b>	<b>8.569</b>	<b>6.440</b>	<b>5.396</b>	<b>503</b>
	Žene	<b>42.892</b>	<b>4.493</b>	<b>3.468</b>	<b>7.039</b>	<b>3.309</b>	<b>12.077</b>	<b>5.140</b>	<b>3.690</b>	<b>3.377</b>	<b>299</b>
NKV	Ukupno	<b>19.919</b>	1.658	2.041	3.446	2.208	5.367	1.655	1.547	1.763	234
	Žene	<b>13.505</b>	1.047	1.469	2.329	1.507	3.681	1.065	938	1.292	177
PKV	Ukupno	<b>379</b>	39	20	105	39	87	35	30	24	0
	Žene	<b>198</b>	18	13	55	23	50	16	11	12	0
KV	Ukupno	<b>19.628</b>	1.761	1.862	3.395	1.634	5.563	1.991	1.735	1.560	127
	Žene	<b>9.076</b>	769	877	1.574	829	2.531	948	762	743	43
VKV	Ukupno	<b>378</b>	42	15	76	15	101	47	52	25	5
	Žene	<b>78</b>	9	2	14	1	30	10	10	2	0
NSS	Ukupno	<b>351</b>	44	3	68	21	103	57	35	19	1
	Žene	<b>346</b>	42	3	67	21	103	55	35	19	1
SSS	Ukupno	<b>21.606</b>	2.573	1.421	3.521	1.193	6.207	2.941	2.174	1.471	105
	Žene	<b>13.408</b>	1.562	904	2.202	724	3.931	1.784	1.327	916	58
VŠS	Ukupno	<b>836</b>	140	25	124	17	246	155	81	45	3
	Žene	<b>548</b>	88	16	84	6	167	95	57	32	3
VSS	Ukupno	<b>8.358</b>	1.485	252	1.050	276	2.304	1.688	786	489	28
	Žene	<b>5.733</b>	958	184	714	198	1.584	1.167	550	361	17

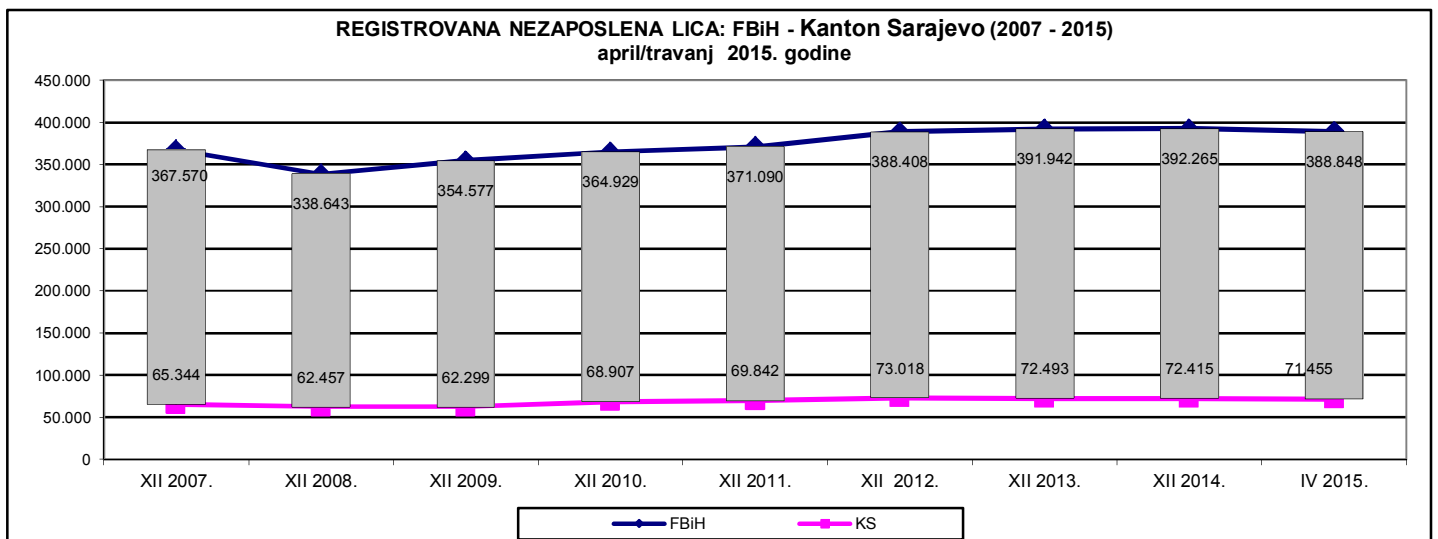
Grafikon 4:



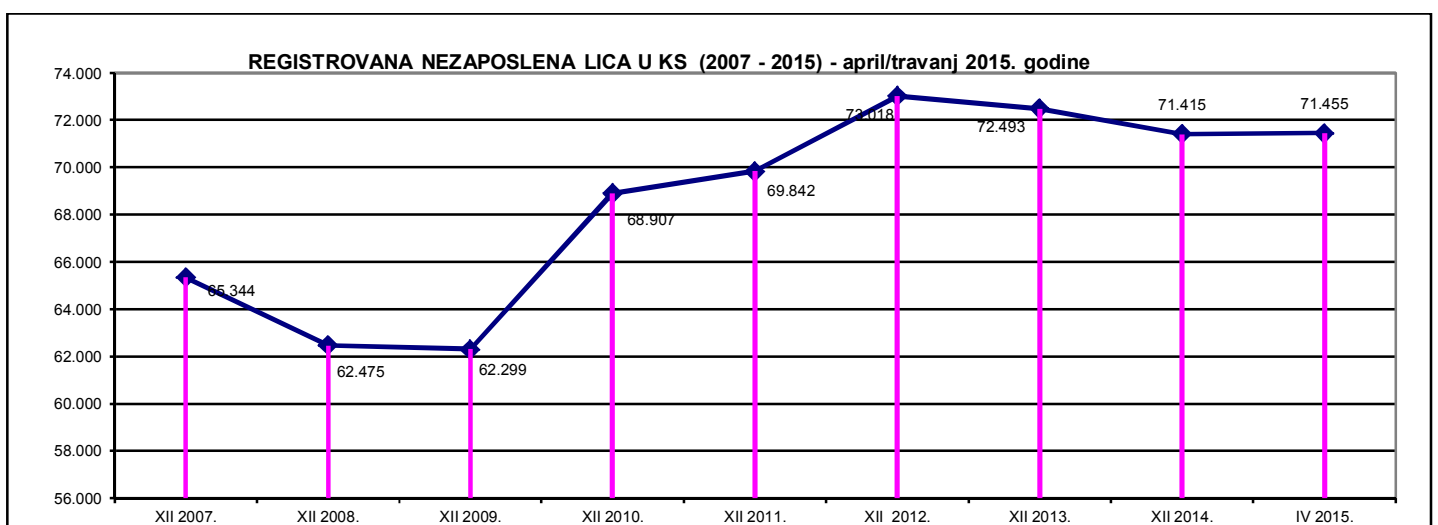
Grafikon 5:



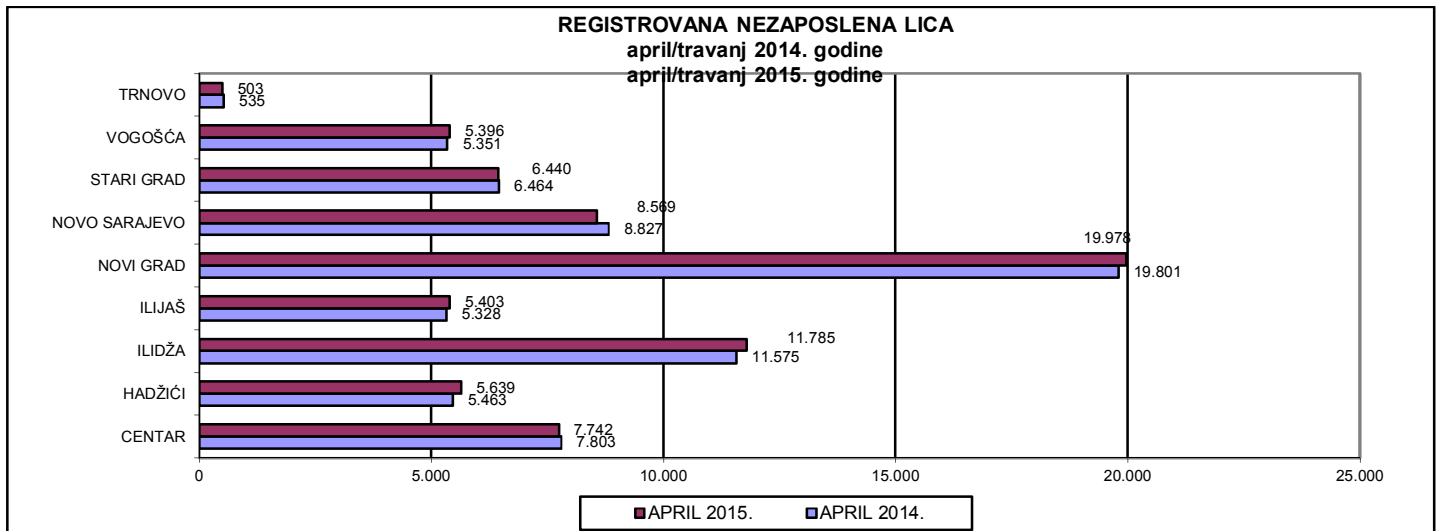
Grafikon 6:



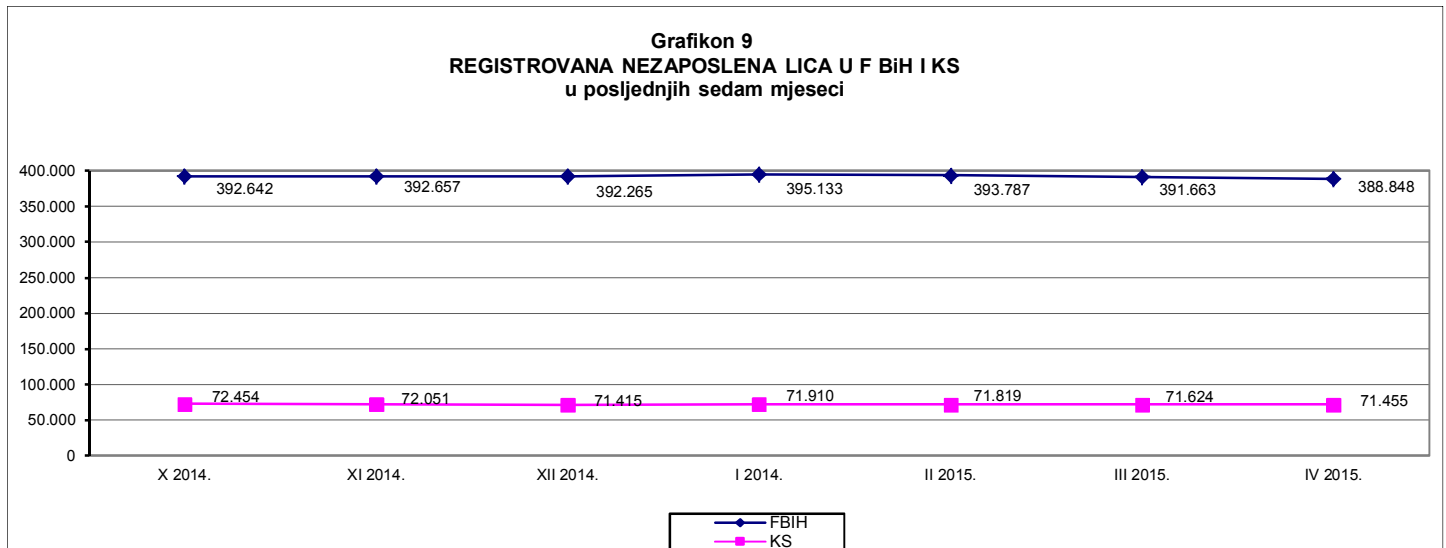
Grafikon 7:



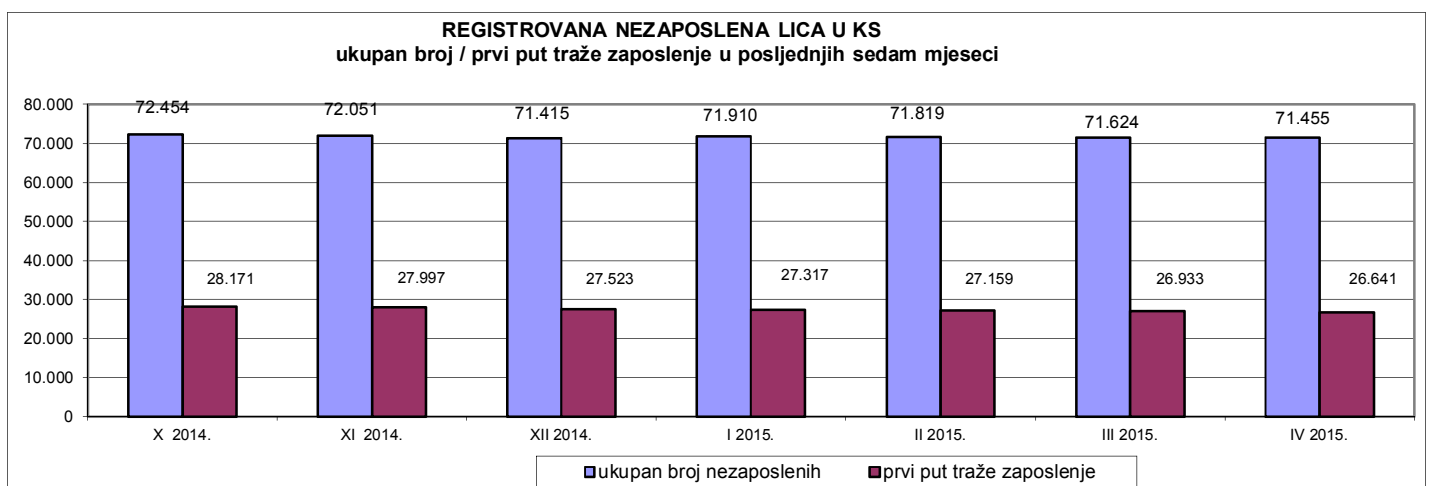
Grafikon 8:



Grafikon 9:

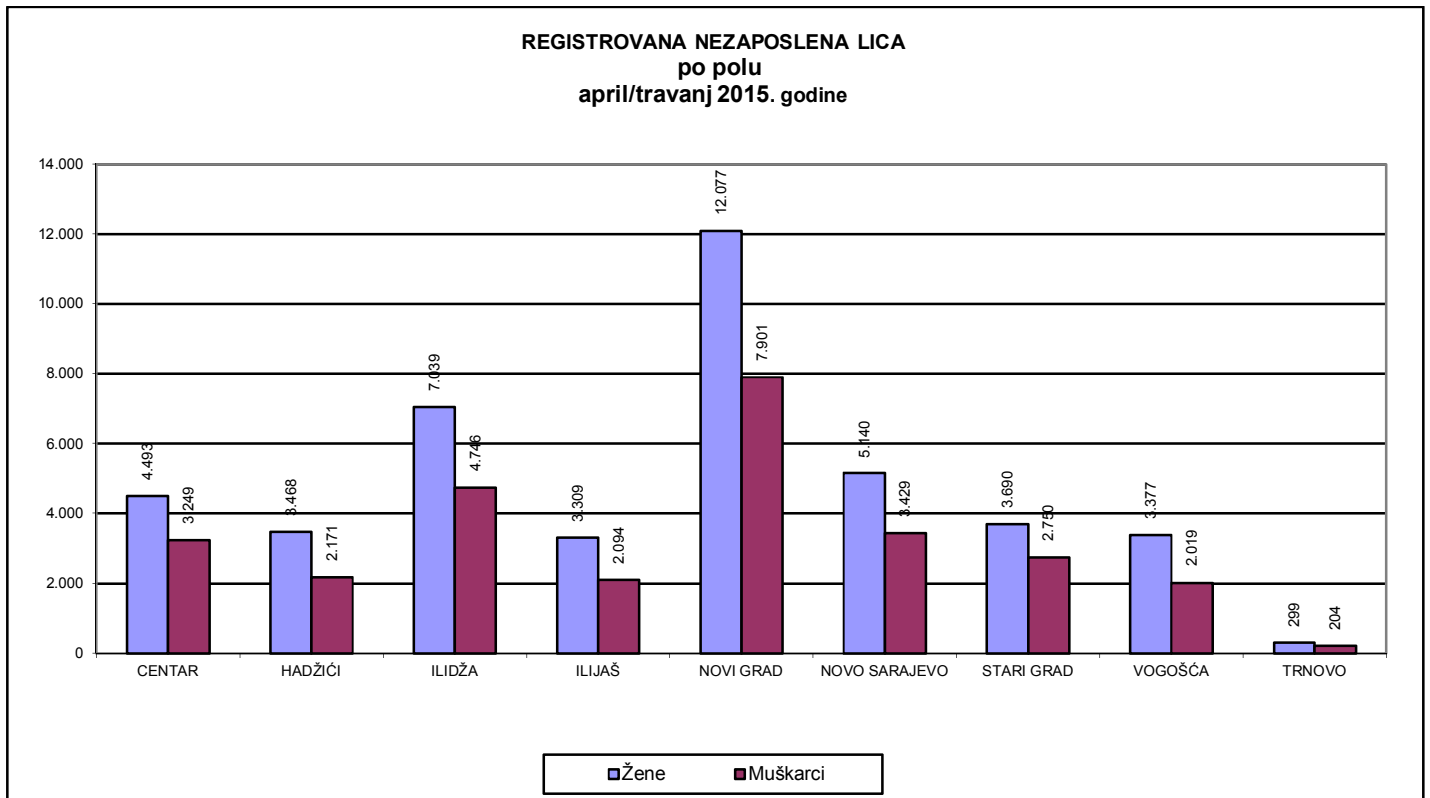


Grafikon 10:

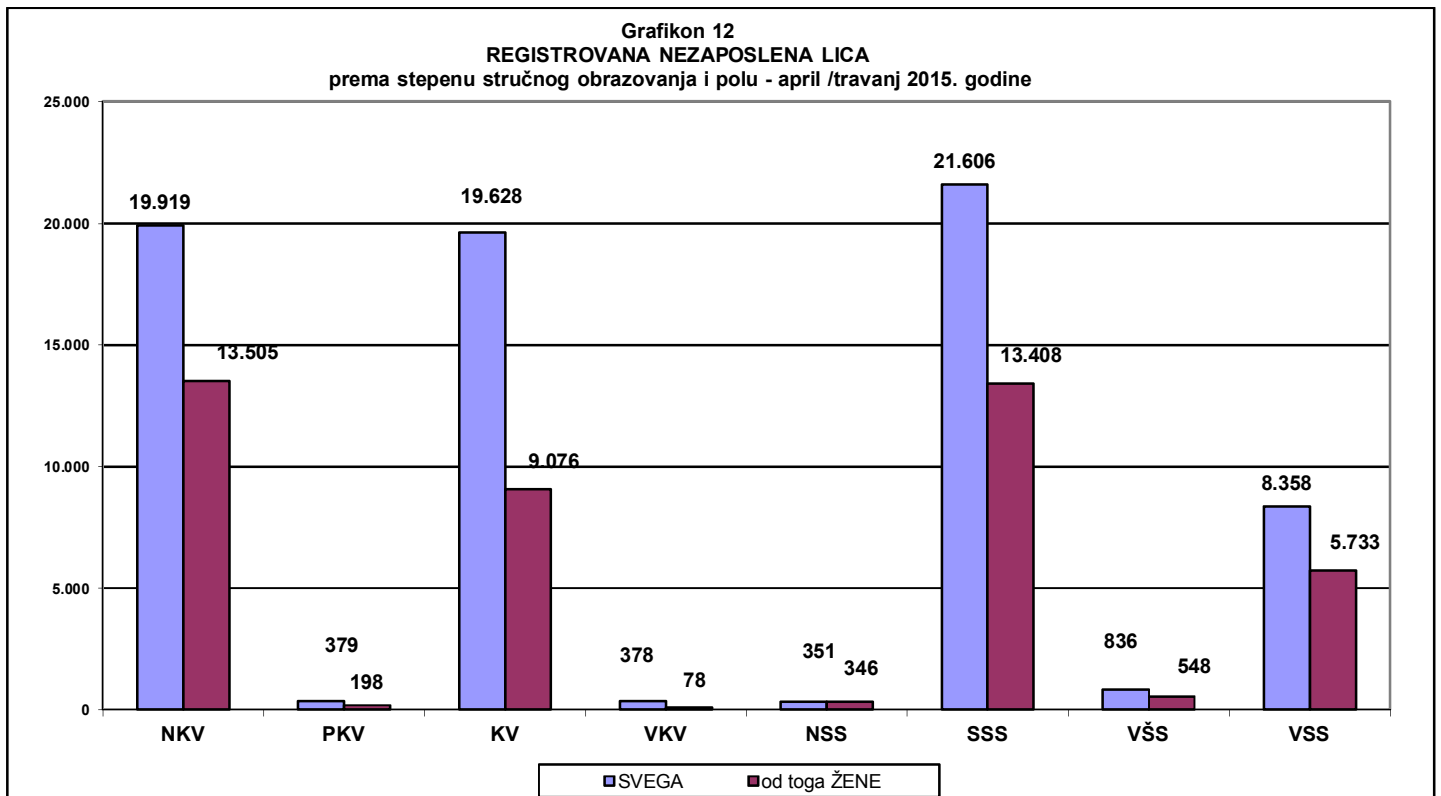




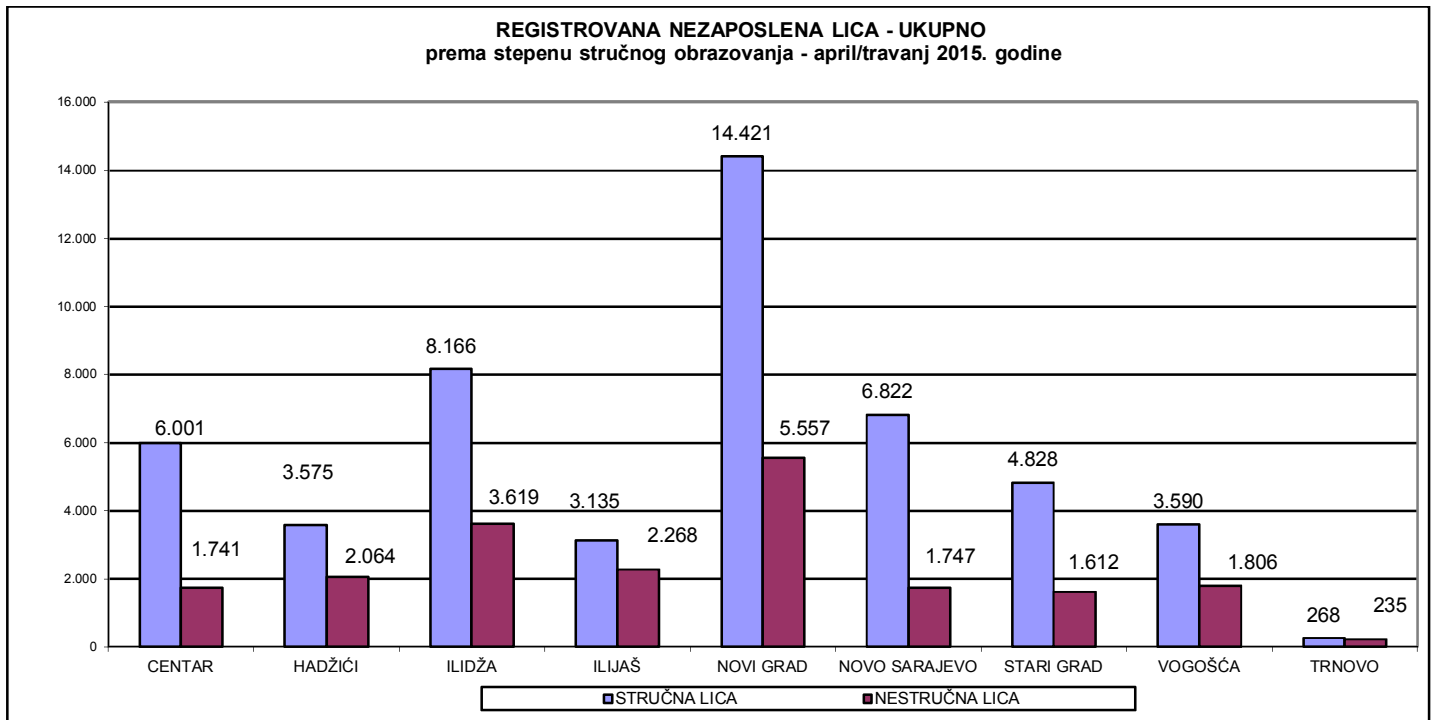
Grafikon 11:



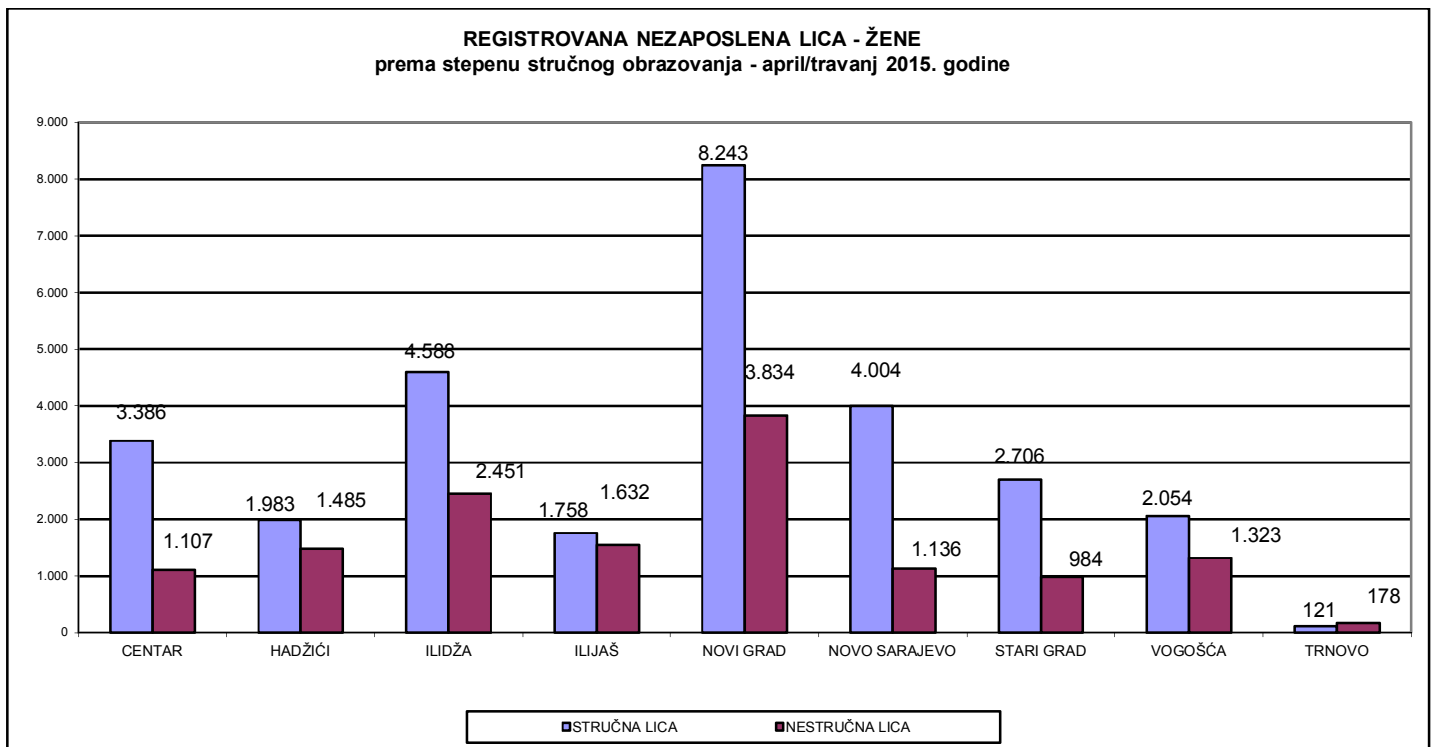
Grafikon 12:



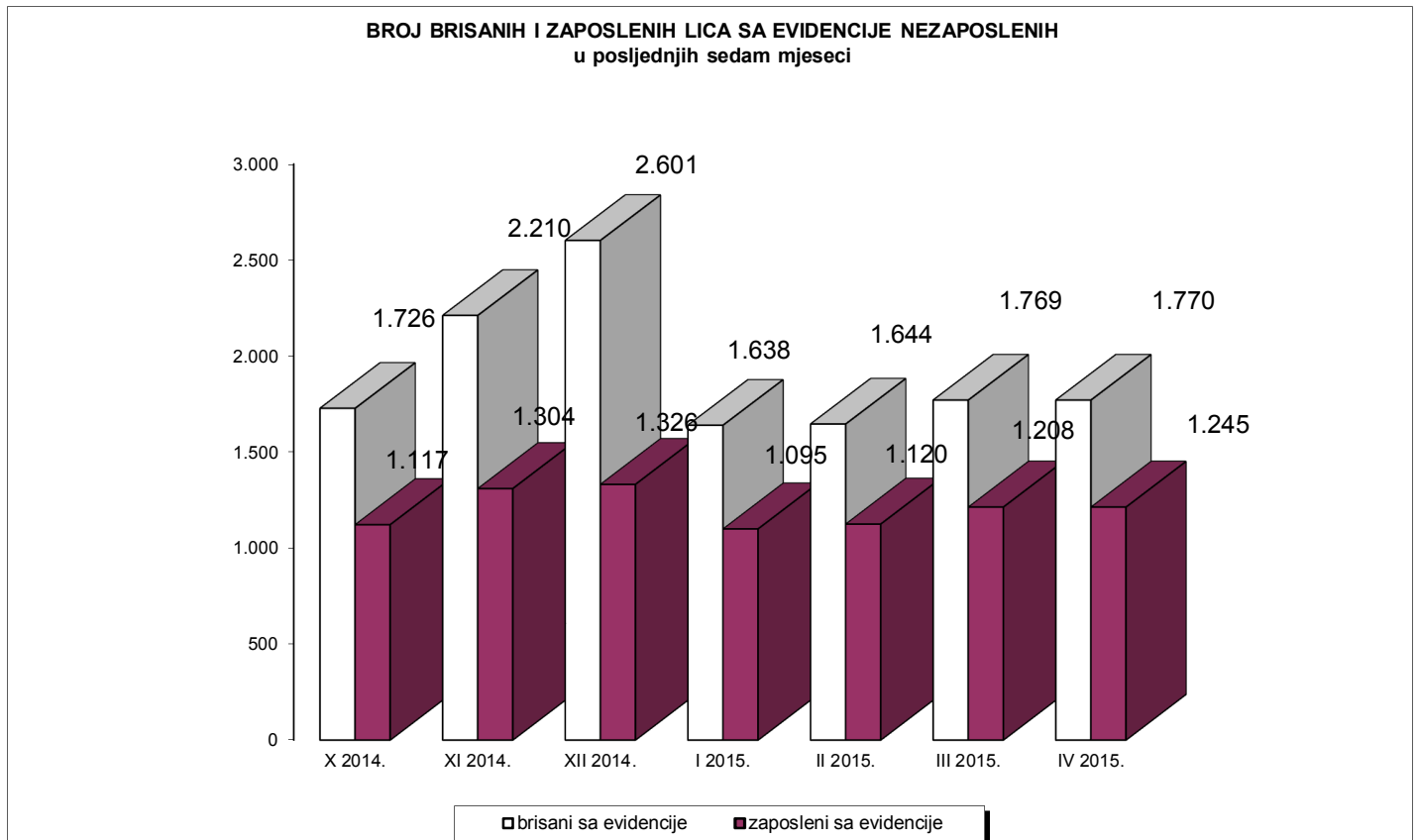
Grafikon 13:



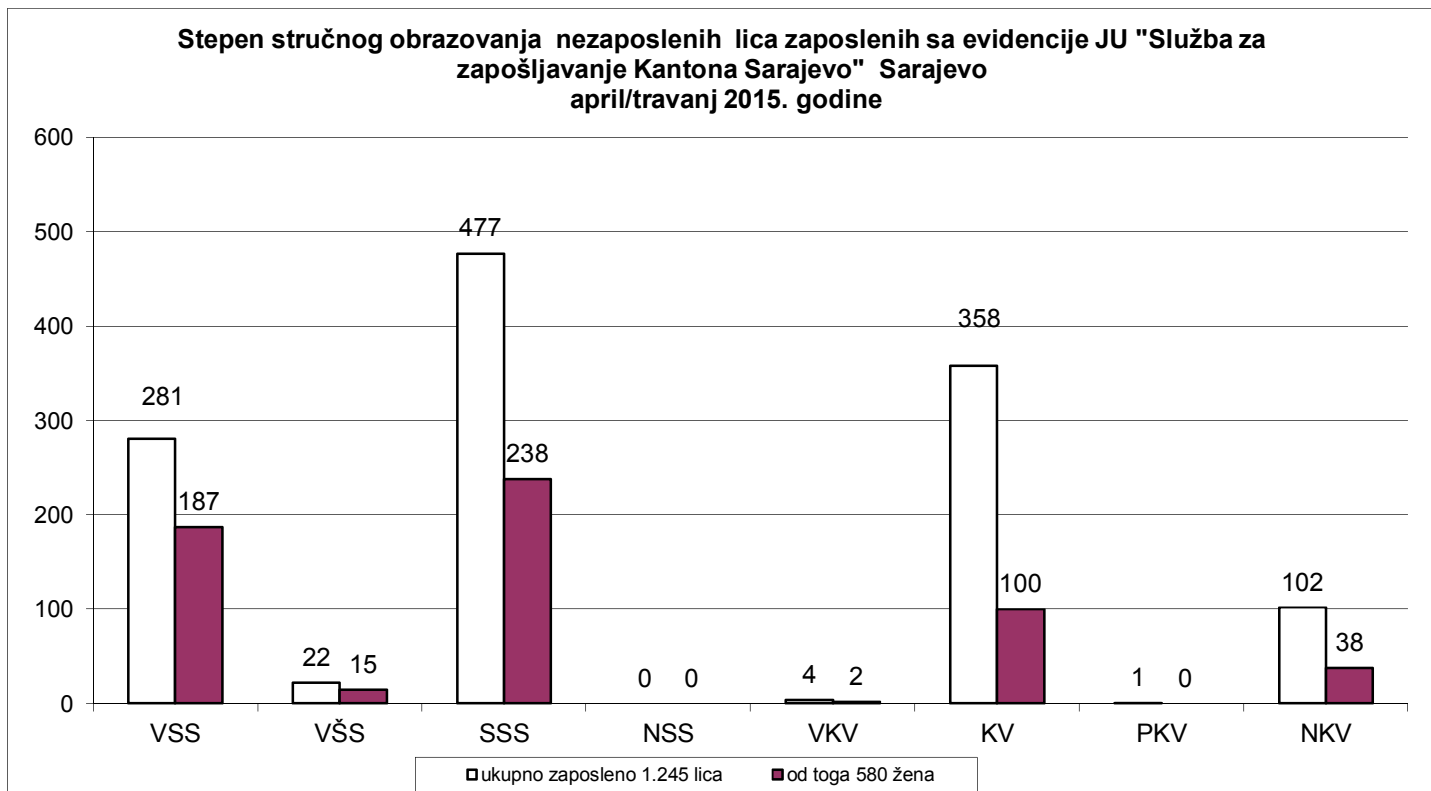
Grafikon 14:



Grafikon 15:



Grafikon 16:



## Registrovana nezaposlenost u KS

### Ukupno, učešće žena, indexi Tabela 8:

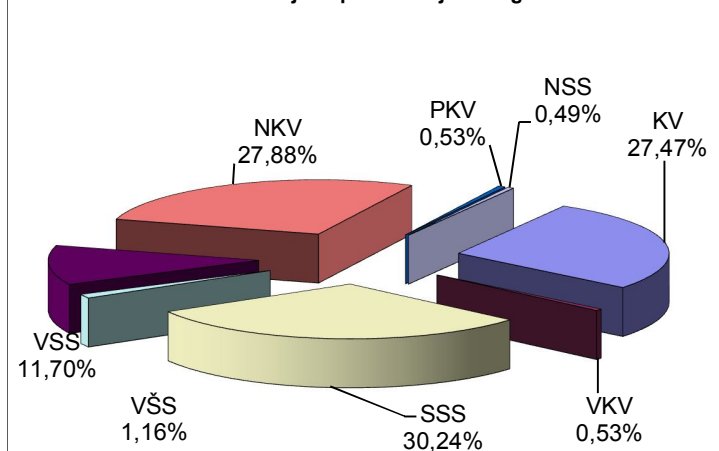
	UKUPNO		INDEX	ŽENE		INDEX
	III	IV	IV	III	IV	IV
	2015.	2015.	III	2015.	2015.	III
1. Nezaposlena lica	71.624	71.455	99,76	43.025	42.892	99,69
2. Od kolone UKUPNO prvi put traže zaposlenje	26.933	26.641	98,92	18.093	17.941	99,16
3. Novoprijavljena lica u toku mjeseca	1.574	1.601	101,72	859	742	86,38

### Stepen stručnog obrazovanja Tabela 9:

	Nezaposlena lica Ukupno	Od kolone - Ukupno prvi put traže zap.	Novoprijavljena lica u toku mjeseca
<b>KSUKUPNO</b>	<b>71.455</b>	<b>26.641</b>	<b>1.601</b>
Stručna lica - ukupno	<b>50.806</b>	<b>16.844</b>	<b>1.375</b>
KV	19.628	5.515	434
VKV	378	29	8
SSS	21.606	7.564	581
VŠS	836	135	18
VSS	8.358	3.601	334
Nestruč. lica - ukupno	<b>20.649</b>	<b>9.797</b>	<b>226</b>
NKV	19.919	9.594	218
PKV	379	158	5
NSS	351	45	3

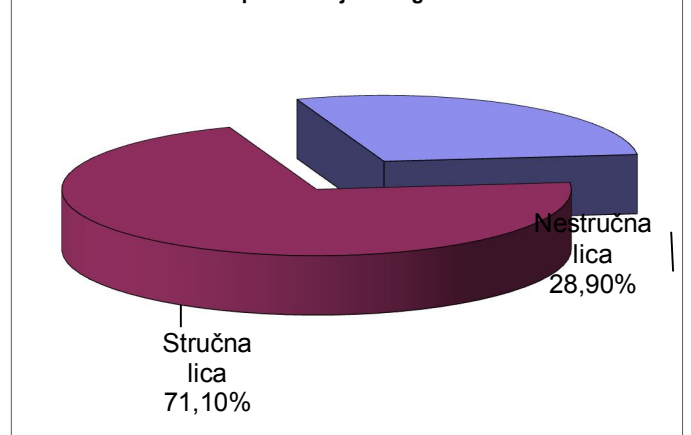
### Grafikon 17:

Registrovana nezaposlena lica prema stepenu stručnog obrazovanja - april/travanj 2015. godine



### Grafikon 18:

Registrovana nezaposlena lica prema stručnosti april/travanj 2015. godine



## Registrovana nezaposlenost u KS

Demobilizirani branici, članovi porodica poginulih branilaca, ratni vojni invalidi, ostali invalidi – općinski biro  
Tabela 10:

	Demobilizirani branici	Članovi porodica pog - inulih branilaca	Ratni vojni invalidi	Ostali invalidi
<b>KS UKUPNO</b>	<b>7.966</b>	<b>996</b>	<b>826</b>	<b>1.110</b>
Hadžići	765	112	68	59
Ilidža	1.329	96	114	145
Ilijaš	613	108	48	52
Vogošća	557	182	69	88
Trnovo	67	7	6	6
<b>UKUPNO GRAD</b>	<b>4.635</b>	<b>491</b>	<b>521</b>	<b>760</b>
Centar	856	122	111	180
Novi Grad	2.068	190	224	338
Novo Sarajevo	989	119	99	173
Stari Grad	722	60	87	69

Demobilizirani branici, članovi porodica poginulih branilaca, ratni vojni invalidi, ostali invalidi – stepen str.  
obrazovanja, pol Tabela 11:

	UKUPNO	INDEX			DEMOBIL.	ČL.por.po.br.	RVI	OSTALI invalidi
		III 2015.	IV 2015.	IV III	IV 2015.	IV 2015.	IV 2015.	IV 2015.
<b>KS UKUPNO</b>	<b>UKUPNO</b>	<b>10.918</b>	<b>10.898</b>	<b>99,82</b>	<b>7.966</b>	<b>996</b>	<b>826</b>	<b>1.110</b>
	žene	<b>1.982</b>	1.980	99,90	790	615	21	554
VSS	<b>UKUPNO</b>	<b>348</b>	<b>354</b>	<b>101,72</b>	<b>176</b>	<b>123</b>	<b>20</b>	<b>35</b>
	žene	129	129	100,00	19	89	1	20
VŠS	<b>UKUPNO</b>	<b>116</b>	<b>116</b>	<b>100,00</b>	<b>89</b>	<b>6</b>	<b>9</b>	<b>12</b>
	žene	19	19	100,00	8	5	0	6
SSS	<b>UKUPNO</b>	<b>1.804</b>	<b>1.816</b>	<b>100,67</b>	<b>1.213</b>	<b>270</b>	<b>118</b>	<b>215</b>
	žene	477	482	101,05	202	155	5	120
VKV	<b>UKUPNO</b>	<b>176</b>	<b>175</b>	<b>99,43</b>	<b>145</b>	<b>1</b>	<b>24</b>	<b>5</b>
	žene	3	3	100,00	0	0	0	3
KV	<b>UKUPNO</b>	<b>4.294</b>	<b>4.287</b>	<b>99,84</b>	<b>3.211</b>	<b>283</b>	<b>344</b>	<b>449</b>
	žene	489	486	<b>99,39</b>	176	121	5	184
Stručna lica	<b>UKUPNO</b>	<b>6.738</b>	<b>6.748</b>	<b>100,15</b>	<b>4.834</b>	<b>683</b>	<b>515</b>	<b>716</b>
	žene	1.117	1.119	100,18	405	370	11	333
NKV	<b>UKUPNO</b>	<b>3.936</b>	<b>3.904</b>	<b>99,19</b>	<b>3.027</b>	<b>299</b>	<b>300</b>	<b>278</b>
	žene	771	768	99,61	358	233	8	169
PKV	<b>UKUPNO</b>	<b>212</b>	<b>214</b>	<b>100,94</b>	<b>84</b>	<b>9</b>	<b>10</b>	<b>111</b>
	žene	66	65	98,48	10	7	1	47
NSS	<b>UKUPNO</b>	<b>32</b>	<b>32</b>	<b>100,00</b>	<b>21</b>	<b>5</b>	<b>1</b>	<b>5</b>
	žene	28	28	100,00	17	5	1	5
Nestručna lica	<b>UKUPNO</b>	<b>4.180</b>	<b>4.150</b>	<b>99,28</b>	<b>3.132</b>	<b>313</b>	<b>311</b>	<b>394</b>
	žene	865	861	99,54	385	245	10	221

Registrovana nezaposlenost – općinski biroi, učešće žena ,indexi Tabela 12:

	UKUPNO		INDEX	ŽENE		INDEX
	III	IV	IV	III	IV	IV
	2015.	2015.	III	2015.	2015.	III
KANTON SARAJEVO						
<b>UKUPNO</b>	<b>71.624</b>	<b>71.455</b>	<b>99,76</b>	<b>43.025</b>	<b>42.892</b>	<b>99,69</b>
Hadžići	5.715	5.639	98,67	3.493	3.468	99,28
Ilidža	11.771	11.785	100,12	7.048	7.039	99,87
Ilijaš	5.402	5.403	100,02	3.319	3.309	99,70
Vogošća	5.394	5.396	100,04	3.381	3.377	99,88
Trnovo	504	503	99,80	301	299	99,34
<b>UKUPNO GRAD</b>	<b>42.838</b>	<b>42.729</b>	<b>99,75</b>	<b>25.483</b>	<b>25.400</b>	<b>99,67</b>
Centar	7.765	7.742	99,70	4.523	4.493	99,34
Novi Grad	20.008	19.978	99,85	12.091	12.077	99,88
Novo Sarajevo	8.622	8.569	99,39	5.174	5.140	99,34
Stari Grad	6.443	6.440	99,95	3.695	3.690	99,86

Registrovana nezaposlenost i zapošljavanje u KS Tabela 13:

	UKUPNO	OPĆINA								
		Hadžići	Ilidža	Ilijaš	Vogošća	Trnovo	Centar	Novi Grad	Novo Sarajevo	Stari Grad
<b>Ukupno registrovana nezaposlenost</b>	<b>71.455</b>	<b>5.639</b>	<b>11.785</b>	<b>5.403</b>	<b>5.396</b>	<b>503</b>	<b>7.742</b>	<b>19.978</b>	<b>8.569</b>	<b>6.440</b>
Od ukupno reg.nezapos. prvi put traže zaposlenje	26.641	2.636	4.071	2.823	2.197	186	2.562	7.138	2.646	2.382
<b>Prestanci rad. odnosa</b>	<b>351</b>	<b>30</b>	<b>66</b>	<b>22</b>	<b>17</b>	<b>3</b>	<b>34</b>	<b>99</b>	<b>51</b>	<b>29</b>
<b>Novoprijav. lica u toku mj</b>	<b>1.601</b>	<b>93</b>	<b>283</b>	<b>119</b>	<b>131</b>	<b>11</b>	<b>173</b>	<b>428</b>	<b>208</b>	<b>155</b>
<b>Brisani sa evidencije</b>	<b>1.770</b>	<b>169</b>	<b>269</b>	<b>118</b>	<b>129</b>	<b>12</b>	<b>196</b>	<b>458</b>	<b>261</b>	<b>158</b>
<b>Zaposleni sa evidenc.</b>	<b>1.245</b>	<b>127</b>	<b>184</b>	<b>88</b>	<b>93</b>	<b>4</b>	<b>133</b>	<b>334</b>	<b>176</b>	<b>106</b>
<b>Podnijete prijave o potr. za radnicima</b>	<b>181</b>	<b>7</b>	<b>18</b>	<b>0</b>	<b>12</b>	<b>0</b>	<b>14</b>	<b>0</b>	<b>56</b>	<b>74</b>
- na neodr.	14	0	0	0	10	0	4	0	0	0
<b>Realizovan. prijave potr.</b>	<b>25</b>	<b>3</b>	<b>0</b>	<b>0</b>	<b>8</b>	<b>0</b>	<b>14</b>	<b>0</b>	<b>0</b>	<b>0</b>
- na neodr.	11	0	0	0	7	0	4	0	0	0
<b>DB</b>	<b>7.966</b>	<b>765</b>	<b>1.329</b>	<b>613</b>	<b>557</b>	<b>67</b>	<b>856</b>	<b>2.068</b>	<b>989</b>	<b>722</b>
<b>Čl.porodica pogin. bran.</b>	<b>996</b>	<b>112</b>	<b>96</b>	<b>108</b>	<b>182</b>	<b>7</b>	<b>122</b>	<b>190</b>	<b>119</b>	<b>60</b>
<b>RVI</b>	<b>826</b>	<b>68</b>	<b>114</b>	<b>48</b>	<b>69</b>	<b>6</b>	<b>111</b>	<b>224</b>	<b>99</b>	<b>87</b>
<b>Ostali inval.</b>	<b>1.110</b>	<b>59</b>	<b>145</b>	<b>52</b>	<b>88</b>	<b>6</b>	<b>180</b>	<b>338</b>	<b>173</b>	<b>69</b>
Korisnici NN	2.843	157	502	162	196	14	323	828	405	256
Korisnici ZZ	53.980	3.937	8.435	3.785	4.031	296	6.003	15.565	6.865	5.063

Pregled broja izdatih radnih dozvola stranim državljanima i licima bez državljanstva prema stepenu stručnog obrazovanja i polu Tabela 14:

	Stepen stručnog obrazovanja								
	Ukupno	VSS	VŠS	SSS	NSS	VKV	KV	PKV	NKV
UKUPNO	55	30	7	12			3	1	2
Žena	6	3		3					

## Posredovanje u zapošljavanju

### Ponuda radne snage prema evidenciji biroa za zapošljavanje

(učesće žena , indexi) Tabela 15:

	UKUPNO		INDEX	ŽENE		INDEX
	III 2015.god.	IV 2015. god.	IV 2015.	III 2015. god.	IV 2015. god.	IV 2015.
			III 2015.			III 2015.
<b>Ukupna</b> registrovana nezaposlenost	71.624	71.455	99,76	43.025	42.892	99,69
Od ukupne registrovane nezaposlenosti <b>prvi put</b> traže zaposlenje	26.933	26.641	98,92	18.093	17.941	99,16
Od ukupne registrovane nezaposlenosti <b>demobilizirani branioци</b>	8.000	7.966	99,58	793	790	99,62
Od ukupne registrovane nezaposlenosti <b>čl.po.pog.branilaca</b>	992	996	100,40	614	615	100,16
Od ukupne registrovane nezaposlenosti <b>ratni vojni invalidi</b>	821	826	100,61	21	21	100,00
Od ukupne registrovane nezaposlenosti <b>ostali invalidi</b>	1.105	1.110	100,45	554	554	100,00
<b>Promjene u evidenciji</b>						
	UKUPNO		INDEX	ŽENE		INDEX
	III 2015. god.	IV 2015. god.	IV 2015.	III 2015. god.	IV 2015. god.	IV 2015.
			III 2015.			III 2015.
Ukupno <b>brisano</b> sa evidencije	1.769	1.770	100,06	857	875	102,10
<b>Zaposleni</b> sa evidencije	1.208	1.245	103,06	557	580	104,13
<b>Prestanak</b> radnog odnosa u toku izvještajnog mjeseca	363	351	96,69	203	175	86,21
<b>Novoprijavljena</b> lica u toku mjeseca	1.574	1.601	101,72	859	742	86,38

## Socijalna sigurnost nezaposlenih lica

Korisnici novčane naknade i zdravstvenog osiguranja Tabela 16:

	Korisnici novčane naknade			Korisnici zdravstvenog osiguranja	
	Ukupno	žene	Ukupno druge općine	Ukupno	žene
<b>KS UKUPNO</b>	<b>2.843</b>	<b>1.244</b>	<b>31</b>	<b>53.980</b>	<b>30.868</b>
Hadžići	157	44	0	3.937	2.168
Ilidža	502	217	0	8.435	4.726
Ilijaš	162	48	0	3.785	2.178
Vogošća	196	65	0	4.031	2.334
Trnovo	14	3	0	296	148
<b>UKUPNO GRAD</b>	<b>1.812</b>	<b>867</b>	<b>0</b>	<b>33.496</b>	<b>19.314</b>
Centar	323	137	0	6.003	3.449
Novi Grad	828	396	0	15.565	8.981
Novo Sarajevo	405	219	0	6.865	4.030
Stari Grad	256	115	0	5.063	2.854

Korisnici novčane naknade i zdravstvenog osiguranja, stepen stručnog obrazovanja i polna struktura Tabela 17:

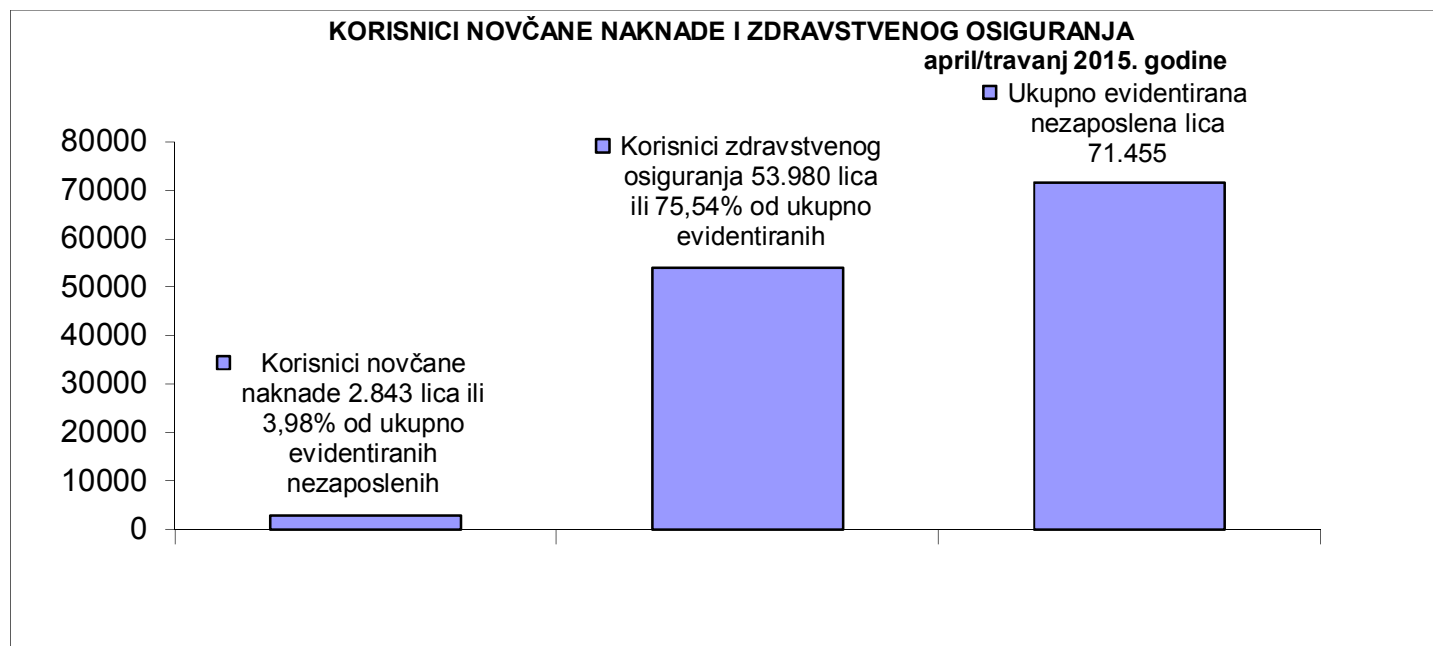
	KORISNICI NOV. NAKNADE		INDEKS	KORISNICI Z. OSIGURANJA		INDEX
	UKUPNO		UKUPNO	UKUPNO		UKUPNO
	III 2015.	IV 2015.	IV / III	III 2015.	IV 2015.	IV / III
<b>UKUPNO</b>						
UKUPNO	<b>3024</b>	<b>2843</b>	<b>94,01</b>	<b>54022</b>	<b>53980</b>	<b>99,92</b>
žene	1329	1244	93,60	30897	30868	99,91
<b>NKV</b>						
UKUPNO	<b>400</b>	<b>379</b>	<b>94,75</b>	<b>11511</b>	<b>11505</b>	99,95
žene	157	158	100,64	6998	7004	100,09
<b>PKV</b>						
UKUPNO	<b>9</b>	<b>9</b>	<b>100,00</b>	<b>276</b>	<b>279</b>	<b>101,09</b>
žene	3	3	100,00	138	139	100,72
<b>KV</b>						
UKUPNO	<b>1030</b>	<b>970</b>	<b>94,17</b>	<b>15746</b>	<b>15726</b>	<b>99,87</b>
žene	290	284	97,93	7017	7013	99,94
<b>VKV</b>						
UKUPNO	<b>1</b>	<b>1</b>	<b>100,00</b>	<b>304</b>	<b>307</b>	<b>100,99</b>
žene	0	0	#DIV/0!	71	70	98,59
<b>NSS</b>						
UKUPNO	<b>7</b>	<b>5</b>	<b>71,43</b>	<b>237</b>	<b>236</b>	<b>99,58</b>
žene	6	4	66,67	234	233	99,57
<b>SSS</b>						
UKUPNO	<b>1028</b>	<b>972</b>	<b>94,55</b>	<b>17878</b>	<b>17857</b>	<b>99,88</b>
žene	534	496	92,88	10901	10877	99,78
<b>VŠS</b>						
UKUPNO	<b>62</b>	<b>61</b>	<b>98,39</b>	<b>705</b>	<b>694</b>	<b>98,44</b>
žene	26	27	103,85	462	455	98,48
<b>VSS</b>						
UKUPNO	<b>487</b>	<b>446</b>	<b>91,58</b>	<b>7365</b>	<b>7376</b>	<b>100,15</b>
žene	313	272	86,90	5076	5077	100,02



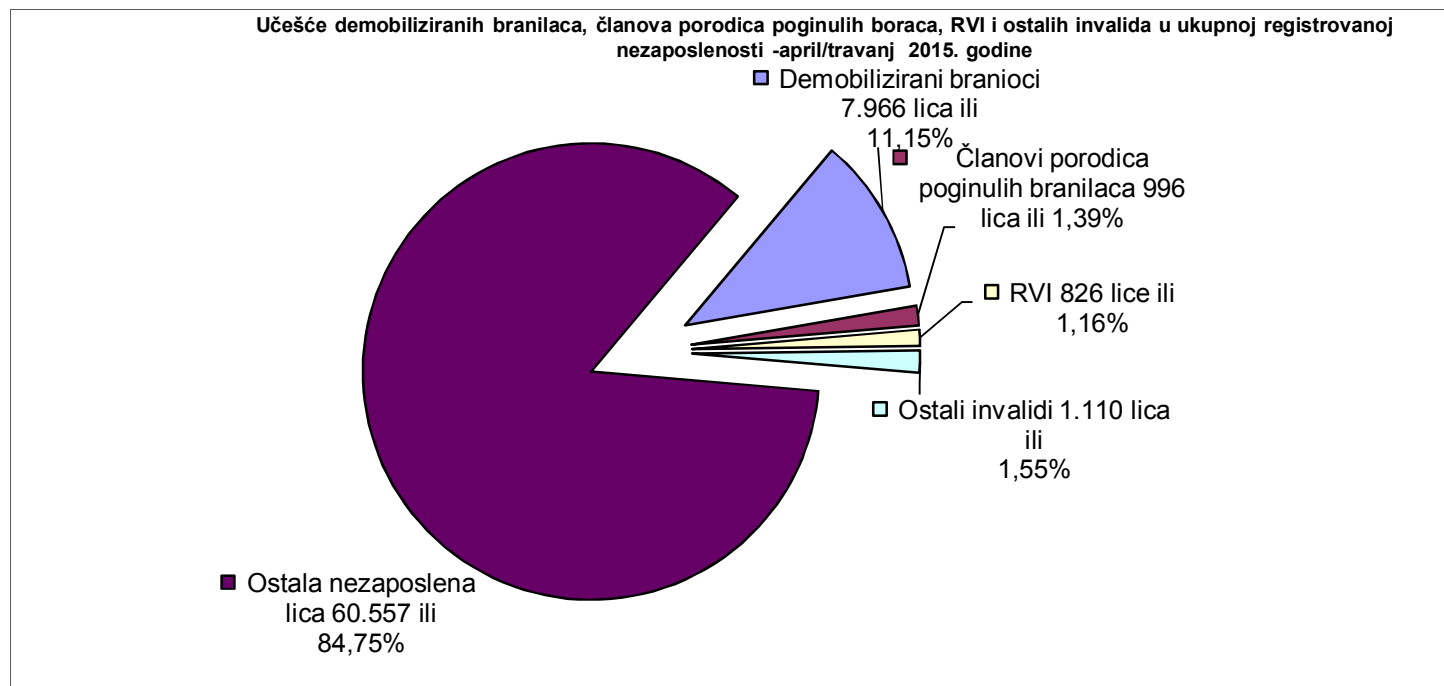
## Pregled broja korisnika prava po osnovu člana 31. dokup staža -PIO/MIO prema stepenu stručnog obrazovanja i polu Tabela 18:

Član 31.	Ukupno	Stepen stručnog obrazovanja							
		VSS	VŠS	SSS	NSS	VKV	KV	PKV	NKV
UKUPNO	170	13	6	37	4	2	50		58
Žena	91	8	4	21	4	1	16		37

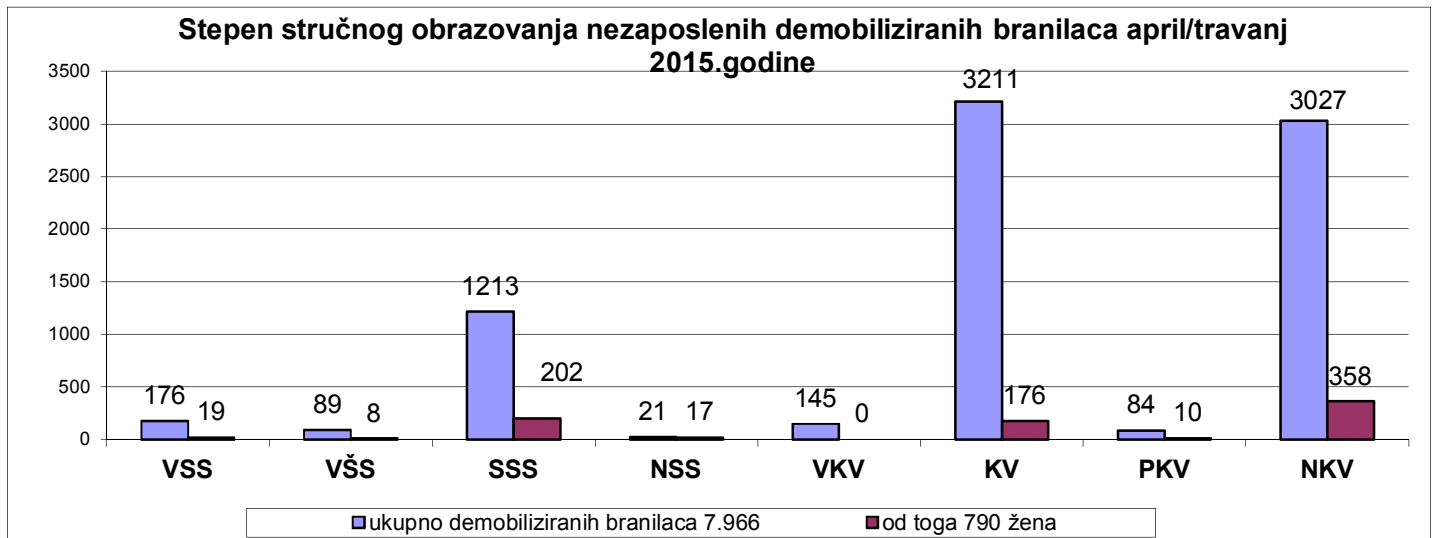
Grafikon 19:



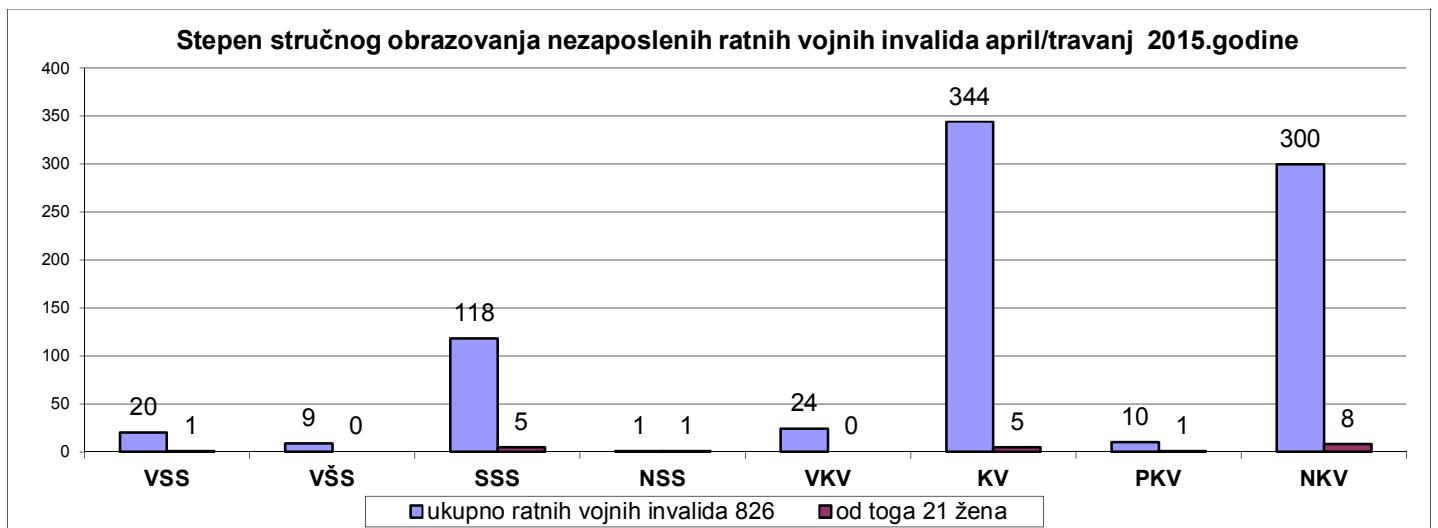
Grafikon 20:



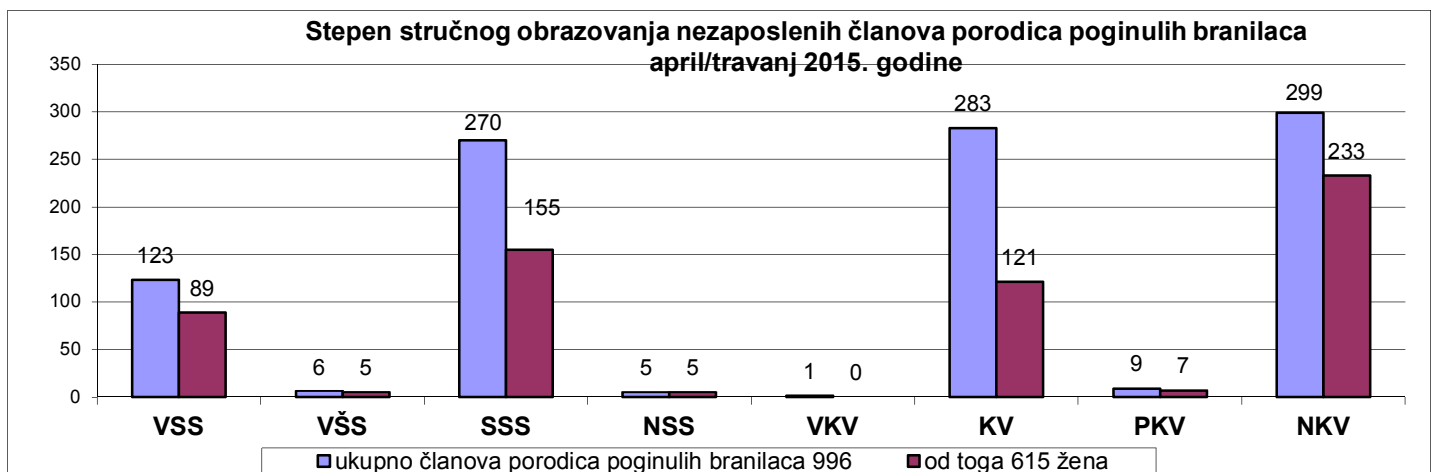
Grafikon 21:



Grafikon 22:



Grafikon 23:



## Izvor podataka i metodološka objašnjenja

Izvor podataka o nezaposlenim licima, koji se koriste u izradi Statističkog biltena jesu evidencije biroa za zapošljavanje Javne ustanove "Služba za zapošljavanje Kantona Sarajevo" Sarajevo

Podaci o zaposlenim licima u Kantonu Sarajevo preuzimaju se od Federalnog zavoda za statistiku, osim za tabele 3.3 i 3.4 za koje podatke daje ERC ZIPO.

Podaci se prikupljaju i obrađuju mjesečno i prezentiraju na web stranici Javne ustanove "Služba za zapošljavanje Kantona Sarajevo" Sarajevo.

### OBJAŠNJENJE POJMOVA I ZNAKOVA

1. **NEZAPOSLENA LICA** su lica bez zaposlenja, sposobna za rad, starosne dobi od 15 do 65 godina, evidentirana u biroima za zapošljavanje.
2. **LICA KOJA PRVI PUT TRAŽE ZAPOSLENJE** su evidentirana lica u biroima za zapošljavanje koja nisu bila u radnom odnosu.
3. **KORISNICI NOVČANE NAKNADE** su nezaposlena lica evidentirana u općinskim biroima koja su stekla pravo na novčanu naknadu prema odredbama Zakona.
4. **NOVOPRIJAVLJENA NEZAPOSLENA LICA** su registrirana lica u toku izvještajnog mjeseca.
5. **ZAPOSLENI SA EVIDENCIJE JAVNE USTANOVE "SLUŽBA ZA ZAPOS LJAVANJE KANTONA SARAJEVO" Sarajevo** su lica koja su se zaposlila na području Kantona Sarajevo tokom izvještajnog mjeseca, a bila su evidentirana kod Javne ustanove.
6. **POTREBE ZA ZAPOSLENICIMA** iskazuju broj traženih radnika i pripravnika za nepopunjena i novootvorena radna mjesta koja organizacije i poslodavci prijavljuju biroima u toku izvještajnog mjeseca.
7. **REALIZOVANE PRIJAVE O POTREBAMA ZA ZAPOSLENICIMA** iskazuju broj zaposlenih radnika i pripravnika prema izvještaju o zasnivanju radnog odnosa koji poslodavci dostavljaju biroima tokom izvještajnog mjeseca.
8. **PRESTANAK RADA** evidentira se na osnovu prijava o prestanku radnog odnosa koje su organizacije-poslodavci podnijeli biroima za zapošljavanje u toku izvještajnog mjeseca.

### ZNAKOVI

- nema pojave
- ... ne raspolože se podacima
- ' podatak manji od 0,5 date jedinice mjere
- ispravljen podatak
- 1/ napomena ispod teksta ili tabele
- ∅ prosjek
- () procijenjen podatak

### SKRAĆENICE

- NK** nekvalifikovani radnik
- PKV** polukvalifikovani radnik
- KV** kvalifikovani radnik
- VKV** visokokvalifikovani radnik
- NSS** niža stručna sprema
- SSS** srednja stručna sprema
- VŠS** viša školska sprema
- VSS** visoka stručna sprema

**KS** Kanton Sarajevo

## Adresar

<b>DIREKTOR IGOR KAMOČAJI Tel: 033/ 569-135</b>		<b>Đoke Mazalića broj 3 cen: 033 / 569-100 033 / 251-260 fax: 033 / 204 - 177 e-mail:juszzks@bih.net.ba web:www.juszzks.com.ba</b>		
<b>R. BR.</b>	<b>BIROI</b>	<b>ADRESA / E-mail</b>	<b>TELEFON FAX</b>	<b>ŠEF BIROA</b>
1	2	3	4	5
1.	CENTAR	Mehmeda Spahe br. 12 <a href="mailto:birocentar@juszzks.com.ba">birocentar@juszzks.com.ba</a>	033/ 225-786 033/ 554-185 fax: 214-438	Hatidža Vručak - Zukanović
2.	HADŽIĆI	Hadželi br.128 <a href="mailto:birohadzici@juszzks.com.ba">birohadzici@juszzks.com.ba</a>	033/ 428-621 fax: 428-620	Salko Kadić
3.	ILIDŽA	Mala aleja br. 2 <a href="mailto:biroilidza@juszzks.com.ba">biroilidza@juszzks.com.ba</a>	033/ 762-670 fax 622-356	Džemila Agić
4.	ILIJAS	Ivana Franje Jukića br. 4 <a href="mailto:biroilijas@juszzks.com.ba">biroilijas@juszzks.com.ba</a>	033/ 403-350 fax: 400-037	Đenan Nožić
5.	NOVI GRAD	Teheranski trg br. 6-8 <a href="mailto:bironovigrad@juszzks.com.ba">bironovigrad@juszzks.com.ba</a>	033/ 469-812 fax: 473-224	Bajro Biber
6.	NOVO SARAJEVO	Ložionička br. <a href="mailto:bironovosarajevo@juszzks.com.ba">bironovosarajevo@juszzks.com.ba</a>	033/ 653-217 fax 652-457	Amela Mulać
7.	STARI GRAD	Sime Milutinovića br. 4 <a href="mailto:birostarigrad@juszzks.com.ba">birostarigrad@juszzks.com.ba</a>	033/ 557-247 fax: 223-787	Sanela Karović
8.	TRNOVO	Trnovo bb <a href="mailto:birotrnovo@juszzks.com.ba">birotrnovo@juszzks.com.ba</a>	033/ 439-046	Avdo Hodžić
9.	VOGOŠĆA	Jošanička br. 30 <a href="mailto:birovogosca@juszzks.com.ba">birovogosca@juszzks.com.ba</a>	033/ 424-080 fax 424-081	Faruk Omanović

Izdavač:

KANTON SARAJEVO  
Javna ustanova  
«Služba za zapošljavanje Kantona Sarajevo»  
S a r a j e v o

Priprema i obrada  
za štampanje:

Sektor za analitičko-planske, ekonomske i informatičke poslove

